

鹤山市炎墨科技有限公司  
年增产 2100 吨感光树脂改扩建项目  
环境影响报告书



建设单位：鹤山市炎墨科技有限公司  
编制单位：广东粤扬环保科技有限公司

2025 年 4 月



## 承诺书

根据《中华人民共和国环境影响评价法》、《中华人民共和国行政许可法》、《环境影响评价公众参与办法》(生态环境部令第4号),特对报送的鹤山市炎墨科技有限公司年增产2100吨感光树脂改扩建项目环境影响评价文件作出如下承诺:

1、我们承诺对提交的项目环境影响评价文件及相关材料(包括但不限于建设项目内容、建设规模、环境质量现状调查、相关检测数据、公众参与调查结果)真实性负责;如违反上述事项,在环境影响评价工作中不負責任或弄虚作假等致使环境影响评价文件失实,我们将承担由此引起的一切责任。

2、我们承诺提交的环境影响评价文件报批稿已按照技术评估的要求修改完善,本报批稿的内容与经技术评估同意报批的版本内容完全一致,我们将承担由此引起的一切责任。

3、在项目施工期与运营期,严格按照环境影响评价文件及批复要求落实各项污染防治和风险事故防范措施,如因措施不当引起的环境影响或环境事故责任由建设单位承担。

4、我们承诺廉洁自律,严格按照法定条件和程序办理的过申请手续艳以任何不正当手段干扰项目评估及审批管理工作,以保证环评审批公正性。






## 声明

根据《中华人民共和国环境影响评价法》、《中华人民共和国行政许可法》、《建设项目环境影响评价政府信息公开指南（试行）》（环办[2013]103号）、《环境影响评价公众参与办法》（生态环境部令第4号），特对环境影响评价文件（公开版）做出如下声明：

我单位提供的鹤山市炎墨科技有限公司年增产2100吨感光树脂改扩建项目（公开版）（项目环评文件名称）不含国家秘密、商业秘密和个人隐私，同意按照相关规定予以公开。




本声明书原件交环保审批部门，声明单位可保留复印件

打印编号：1741578015000

## 编制单位和编制人员情况表

项目编号	9g11m6
建设项目名称	鹤山市炎墨科技有限公司年增产2100吨感光树脂改扩建项目
建设项目类别	23—044基础化学原料制造；农药制造；涂料、油墨、颜料及类似产品制造；合成材料制造；专用化学产品制造；炸药、火工及焰火产品制造



# 环境影响评价工程师

Environmental Impact Assessment Engineer


本证书由中华人民共和国人力资源和社会保障部、生态环境部批准颁发，表明持证人通过国家统一组织的考试，取得环境影响评价工程师职业资格。



扫描二维码登录  
“国家企业信用  
信息公示系统”，  
了解更多登记、  
备案、许可、监  
管信息。




国家市场监督管理总局监制




国家企业




建设项目环境影响报告书（表）  
编制情况承诺书




## 编制单位承诺书



## 编制人员承诺书




## 编制人员承诺书






## 编制人员承诺书






202509021431930872






202509021621936603





202509021553088378





# 目 录

<b>1 概述</b> .....	<b>1</b>
1.1 建设项目的特点 .....	1
1.2 环评工作过程 .....	4
1.3 关注的主要环境问题 .....	6
1.4 环境影响主要结论 .....	6
<b>2 总论</b> .....	<b>9</b>
2.1 编制依据 .....	9
2.2 评价区域环境功能区划 .....	16
2.3 评价因子 .....	20
2.4 评价标准 .....	21
2.5 评价工作等级 .....	32
2.6 评价范围 .....	54
2.7 污染控制 and 环境保护目标 .....	58
2.8 相符性分析 .....	63
<b>3 现有项目概况</b> .....	<b>100</b>
3.1 现有项目概况 .....	100
3.2 现有项目产排污情况及采取的环保措施 .....	133
3.3 现有项目环评批复落实情况 .....	165
3.4 现有项目存在的环境问题及“以新带老”措施 .....	167
<b>4 建设项目概况与工程分析</b> .....	<b>171</b>
4.1 项目概况 .....	171
4.2 项目生产工艺及产污节点 .....	203
4.3 项目主要物料平衡 .....	204
4.4 项目施工期污染源分析 .....	208
4.5 项目营运期污染源分析 .....	209
4.6 “三本账”分析 .....	244
4.7 总量控制指标 .....	246

<b>5 环境质量现状监测与评价 .....</b>	<b>248</b>
5.1 建设项目周围地区自然环境概况 .....	248
5.2 评价区污染源现状调查 .....	251
5.3 地表水环境质量现状监测与评价 .....	253
5.4 环境空气质量现状监测与评价 .....	255
5.5 声环境质量现状监测与评价 .....	261
5.6 地下水环境质量现状监测与评价 .....	264
5.7 土壤环境质量现状监测与评价 .....	272
<b>6 营运期环境影响预测与评价 .....</b>	<b>285</b>
6.1 地表水环境影响预测与评价 .....	285
6.2 环境空气质量影响评价 .....	299
6.3 声环境质量影响评价 .....	403
6.4 固体废物环境影响分析 .....	407
6.5 地下水影响分析 .....	415
6.6 土壤环境影响分析 .....	428
<b>7 环境风险评价 .....</b>	<b>437</b>
7.1 风险调查 .....	437
7.2 环境风险潜势及评价等级判定 .....	437
7.3 风险识别 .....	440
7.4 风险事故情形分析 .....	448
7.5 源项分析 .....	449
7.6 有毒有害物质在大气/地表水/地下水环境中的扩散 .....	450
7.7 环境风险管理 .....	451
7.8 建设项目环境风险自查表 .....	466
7.9 风险结论 .....	467
<b>8 污染防治措施技术经济可行性分析 .....</b>	<b>468</b>
8.1 水污染物措施及可行性分析 .....	468
8.2 大气污染防治措施的可行性论述 .....	469

8.3 噪声污染防治措施的可行性论述 .....	479
8.4 固体废物防治措施可行性论述 .....	479
8.5 地下水污染防治措施可行性论述 .....	481
8.6 土壤污染防治措施 .....	485
<b>9 环境影响经济损益分析 .....</b>	<b>486</b>
9.1 环境经济损益分析 .....	486
9.2 项目的经济与社会效益 .....	489
9.3 环境经济指标与评价 .....	490
9.4 环境影响经济损益分析结论 .....	491
<b>10 环境管理与环境监测 .....</b>	<b>492</b>
10.1 环境管理 .....	492
10.2 环境监测计划 .....	498
10.3 排污口规范化 .....	504
10.4 “三同时”验收一览表 .....	505
<b>11 评价结论及建议 .....</b>	<b>507</b>
11.1 建设项目概况 .....	507
11.2 环境质量现状评价结论 .....	507
11.3 环境影响评价结论 .....	509
11.4 环境保护措施分析结论 .....	510
11.5 环境影响经济损益分析 .....	512
11.6 环境管理与监测计划 .....	512
11.7 公众意见采纳情况 .....	513
11.8 综合性结论 .....	514

## 附 件

- (1) 委托书；
- (2) 营业执照；
- (3) 法人身份证；
- (4) 用地证明；
- (5) 原鹤山市环境保护局出具的《关于<鹤山市炎墨科技有限公司年产 14000 吨防焊光阻建设项目环境影响报告书>的批复》（江鹤环审[2019]2 号，2019 年 1 月 22 日）；
- (6) 《鹤山市炎墨科技有限公司年产 14000 吨防焊光阻建设项目竣工环境保护自主验收意见》（2021 年 3 月 19 日）；
- (7) 江门市生态环境局鹤山分局出具的《关于<鹤山市炎墨科技有限公司年增产干膜（防焊）光阻 120 万平方米改扩建项目环境影响报告表>的批复》（江鹤环审[2022]131 号，2022 年 12 月 28 日）；
- (8) 国家排污许可证（证书编号：91440784MA51D8ET6Q001V）；
- (9) 零散工业废水处理服务合同；
- (10) 广东省生态环境厅关于印发《鹤山产业转移工业园（江门鹤山高新技术产业开发区）总体规划（2021-2035）环境影响报告书审查意见》的函（粤环审〔2022〕166 号，2022 年 7 月 11 日）；
- (11) 原辅材料及产品 MSDS 清单；
- (12) 大气、地下水、声质量现状监测报告（报告编号：环美环测 2025 年第 01134 号）；
- (13) 土壤环境现状监测报告（报告编号：环美环测 2025 年第 01134-1 号）；
- (14) 包气带、土壤环境质量现状监测（报告编号：FC230504YM-1）
- (15) 包气带、土壤环境质量现状监测（报告编号：FC230504YM-2）
- (16) 现有项目竣工验收监测报告（报告编号：HD[2021-01]007E 号）；
- (17) 委托监测报告-废气（报告编号：JLC-DH240492-2）、废气（报告编号：HN20240611002）；
- (18) 委托监测报告-废气（报告编号：CNT202204916）；
- (19) 委托监测报告-废气（报告编号：CNT202300348）；
- (20) 委托监测报告-废气（报告编号：CNT202300557）；
- (21) 委托检测报告-燃烧废气（报告编号：HC[2022-03]015H 号）；



- (22) 委托检测报告-DA002 有机废气（报告编号：HS20230830014）；
- (23) 委托监测报告-无组织废气、噪声（报告编号：CNT202302982）；
- (24) 委托监测报告-废水（摘录，报告编号：CNTFS202402547）；
- (25) 初期雨水源强引用监测报告（报告编号：GZH23033020301-01-1）（摘录）；
- (26) 本次改扩建项目投资备案证；
- (27) 2024 年危废转移联单；
- (28) 大气预测参数截图；
- (29) 专家评审意见。

# 1 概述

## 1.1 建设项目的特点

鹤山市炎墨科技有限公司（下称“炎墨科技”）成立于 2018 年 03 月 09 日，位于鹤山市鹤城镇富强路 83 号、83 号之一至之五（属于鹤山工业城 B 区，中心地理坐标为：北纬 22°35'41.71"N，东经 112°53'4.42"E，地理位置图见图 1.1-1），是一家专业从事防焊光阻生产经营的企业。

“炎墨科技”于 2018 年 12 月委托广东智环创新环境科技有限公司编制《鹤山市炎墨科技有限公司年产 14000 吨防焊光阻建设项目环境影响报告书》，并于 2019 年 1 月 22 日取得原鹤山市环境保护局出具的《关于<鹤山市炎墨科技有限公司年产 14000 吨防焊光阻建设项目环境影响报告书>的批复》（江鹤环审[2019]2 号，2019 年 1 月 22 日）。该项目于 2021 年 3 月 19 日进行了竣工验收（验收工作组意见详见附件六），建成后年产 14000 吨防焊光阻；同时，“炎墨科技”于 2021 年 9 月 2 日取得国家排污许可证（证书编号：91440784MA51D8ET6Q001V）。

为满足市场需求、丰富产品输出类型，“炎墨科技”于 2022 年 10 月委托广东粤扬环保科技有限公司编制《鹤山市炎墨科技有限公司年增产干膜（防焊）光阻 120 万平方米改扩建项目环境影响报告表》，并于 2022 年 12 月 28 日取得江门市生态环境局鹤山分局出具的《关于<鹤山市炎墨科技有限公司年增产干膜（防焊）光阻 120 万平方米改扩建项目环境影响报告表>的批复》（江鹤环审[2022]131 号，2022 年 12 月 28 日）。项目实施后，产品输出类型分为液态光阻材料以及干膜（防焊）光阻，其中干膜（防焊）光阻产能设置为 120 万 m<sup>2</sup>；液态光阻总体已批产能保持不变、仍为 14000 吨。

经多次建设后，现有项目形成“液态防焊光阻 14000 吨/年、干膜防焊光阻 120 万 m<sup>2</sup>（其中半成品感光树脂的产能为 4900 吨/年）”的产能。为进一步提高市场竞争力、并提高半成品感光树脂的产品质量，“炎墨科技”拟对现有半成品感光树脂生产线进行升级。本次改扩建项目总投资为 1000 万元、其中环保投资 50 万元，总用地面积不变，仍为 20965.02 平方米，（建筑物）总占地面积 7770.82 平方米，建筑面积 25095.69 平方米。

本次改扩建工程的建设方案主要包括：

1、于树脂加工车间增设 1 套 10m<sup>3</sup>（为有效容积，全容积为 13.130m<sup>3</sup>）反应釜，同时配套设置 2 个 5m<sup>3</sup> 高位溶剂槽以及 2 台自动拆包机（可提高生产过程的自动化程度）、1 台震散机（用于震匀固态物料，便于后续投加、反应）；此外，增设一套 500L 反应釜以

及 1 个 500L 高位溶剂槽，作为备用；增加一套 50L 反应釜，用于产品中试、研发。同步对供热工程作调整，拆除现有的 1 台天然气导热油炉，对应增设 3 台蒸汽发生器（额定压力为 1.0MPa）用于树脂生产线供热。

2、延长树脂（聚合）反应时间，将聚合反应时间由 16 小时增加至 24 小时，以提高反应程度、进一步减少原料残留。

3、最终成品液态防焊光阻产能不变（本次新增的感光树脂生产能力为 2100 吨/年，全部作为成品外售）。

项目建设完成后，产品输出类型为液态光阻材料、感光树脂以及干膜防焊光阻：感光树脂产能为 7000 吨/年（其中 4900 吨/年用于总体项目液态防焊光阻的生产，本次新增的 2100 吨/年则作为产品外售），液态防焊光阻产能仍为 14000 吨/年、干膜防焊光阻产能设置仍为 120 万 m<sup>2</sup>。

根据《国民经济行业分类》（2017 修订），本次改扩建生产过程中涉及的感光树脂属于“2651 初级形态塑料及合成树脂制造”行业，根据国家生态环境部令第 16 号《建设项目环境影响评价分类管理名录》（2021 年 1 月 1 日起执行），属于“二十三、44 基础化学原料制造 261；农药制造 263；涂料、油墨、颜料及类似产品制造 264；合成材料制造 265；专用化学产品制造 266；炸药、火工及焰火产品制造 267”中的“全部（含研发中试；不含单纯物理分离、物理提纯、混合、分装的）”，应编制环境影响报告书。

因此，“炎墨科技”委托广东粤扬环保科技有限公司承担了“鹤山市炎墨科技有限公司年增产 2100 吨感光树脂改扩建项目”（以下简称“本项目”）环境影响报告书的编制工作。接受委托后，评价单位即成立了包括水环境、环境噪声、环境空气等专业技术人员参加的环评项目课题组，并组织有关技术人员到现场及其周围进行了实地勘查与调研，收集了有关的工程资料，依照《环境影响评价技术导则 总纲》（HJ 2.1-2016）、国家生态环境部令第 16 号《建设项目环境影响评价分类管理名录》（2021 年 1 月 1 日起执行），结合该项目的生产特点，并在有关单位的支持与协助下，编制出本项目的环境影响报告书，现提交《鹤山市炎墨科技有限公司年增产 2100 吨感光树脂改扩建项目环境影响报告书》报审批部门审批。



图 1.1-1 项目地理位置图

## 1.2 环评工作过程

本项目的环境影响评价工作过程：接受鹤山市炎墨科技有限公司的委托，编制《鹤山市炎墨科技有限公司年增产 2100 吨感光树脂改扩建项目》。该项目的环境影响评价工作过程分为三个阶段。

(1) 第一阶段工作内容：环境影响评价单位接受委托后，成立了环评课题组，研究国家和地方有关环境保护的法律法规、政策、标准及相关规划等文件；根据《中华人民共和国环境保护法》、《中华人民共和国环境影响评价法》、《建设项目环境保护管理条例》以及《建设项目环境影响评价分类管理名录》的有关规定，本项目需要编制环境影响评价报告。

环评单位与项目建设单位联系，收集并研究与项目相关的技术文件和其他有关政府批文。并进行初步工程分析。根据项目的建设内容与特点进行环境影响因素识别与评价因子的筛选。明确评价重点和环境保护目标，确定环境因子的各项评价等级和评价标准。制定该项目环境影响评价的工作方案。

(2) 第二阶段工作内容组织相关环评专业人员对建设项目所在地进行评价范围内的环境现状调查。同时对建设项目进行认真的工程分析。根据各环境要素的具体情况结合项目的工程分析情况，进行各环境要素环境影响预测与评价及各专题环境影响分析与评价。

(3) 第三阶段工作内容根据环境影响预测情况，提出环境保护措施，进行技术经济可行性论证，给出污染源排放清单，给出建设项目环境可行性的评价结论。

本项目环境影响评价采用了如下图 1.2-1 的工作程序：

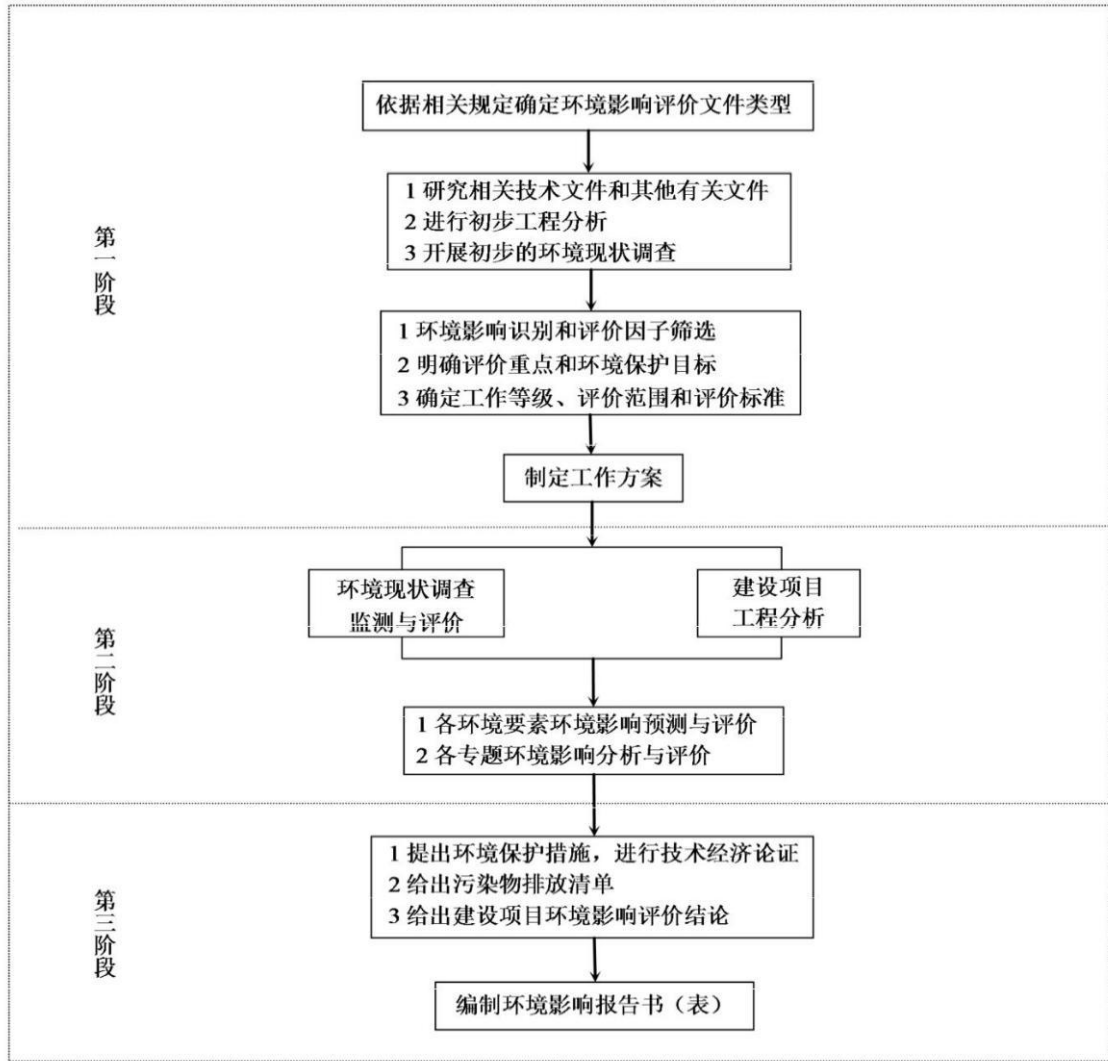


图 1.2-1 建设项目环境影响评价工作流程图

### 1.3 关注的主要环境问题

根据项目的建设内容、生产规模，分析得出项目投入运营后对周围环境可能产生的影响，主要包括：

(1) 树脂生产线运行过程产生的工艺废气（以粉尘、有机废气表征）采取的环境保护措施的可性，以及采取措施后对环境空气的影响；

(2) 各类生产设备（反应釜）、风机等运行时产生的噪声对区域声环境的影响；

(3) 生产过程产生的一般工业固废、危险废物和生活垃圾等对环境空气、地下水、土壤环境的影响；

(4) 化学品物料运输、使用及贮存对环境空气、地表水、地下水和土壤环境的影响；

针对运营期的各污染因子，本次评价通过对项目产生的污染物进行定性或定量分析，确定本改扩建项目对环境可能造成的不良影响的范围和程度，提出避免污染、减少污染的对策与措施；针对环境风险事件，进行预测评价，提出防范、减缓和应急措施，将环境风险控制可在可接受范围内。

### 1.4 环境影响主要结论

#### (一) 对项目区域环境质量现状调查与评价

(1) 项目所在区域属于环境空气二类区，执行《环境空气质量标准》（GB3095-2012）及其修改单（2018 年）二级标准；根据《环境影响评价技术导则 大气环境》（HJ 2.2-2018），本项目评价等级为一级，大气影响评价范围边长取 5km，大气环境影响范围主要为江门市鹤山市。2023 年鹤山市区域环境空气污染物基本项目二氧化硫、二氧化氮、一氧化碳、PM<sub>10</sub>、PM<sub>2.5</sub> 和臭氧均满足《环境空气质量标准》（GB3095-2012）及其修改单（2018 年）二级标准；表明项目所在区域鹤山市为环境空气质量达标区。

本项目委托广东环美机电检测技术有限公司于 2025 年 1 月 16 日~2025 年 1 月 22 日（报告编号：环美环测 2025 年第 01134 号）对 NMHC、TVOC、TSP 以及臭气浓度的检测结果，评价区域内 TVOC 浓度可以满足《环境影响评价技术导则 大气环境》（HJ2.2-2018）附录 D 中的 8 小时平均浓度，TSP 满足《环境空气质量标准》（GB3095-2012）及其修改单（2018 年）二级浓度限值，NMHC 符合《大气污染物综合排放标准详解》（国家环境保护局科技标准司，中国环境科学出版社）标准，臭气浓度符合《恶臭污染物排放标准》（GB14554-93）二级标准，说明项目所在地 NMHC、臭气浓度、TVOC、TSP 环境质量较好。

(2) 评价水域环境质量现状：本项目引用江门市生态环境局发布的 2022 年~2024 年《江门市全面推行河长制水质月报》中沙冲河为民桥断面的监测数据，监测结果显示，总磷、氨氮、COD<sub>Cr</sub>、高锰酸盐指数、溶解氧均出现过无法达到《地表水环境质量标准》（GB3838-2002）III类标准的情况，表明沙冲河（民族河）现状水质一般。

(3) 评价范围声环境质量现状：本项目委托广东环美机电检测技术有限公司于 2025 年 1 月 15 日~1 月 16 日对本项目选址四周边界的声环境质量监测数据，项目四周厂界声环境质量均达到《声环境质量标准》（GB3096-2008）中的 3 类标准。

(4) 评价范围内地下水环境质量现状：本项目委托广东环美机电检测技术有限公司于 2025 年 1 月 16 日对地下水进行采样监测，各监测点为所监测的参数全部达到《地下水质量标准》（GB14848-2017）III类标准要求，表明该区域地下水环境现状质量较好。

(5) 评价范围内土壤环境质量现状：建设单位于 2023 年 05 月 04 日委托广东菲驰检验检测有限公司、2025 年 1 月 15 日委托广东环美机电检测技术有限公司对本项目的土壤环境质量进行监测，结果表明，各建设用地监测点中 45 项基本因子、石油烃土壤环境质量监测结果均能满足《土壤环境质量 建设用地土壤污染风险管控标准（试行）》

（GB36600-2018）中第二类用地筛选值要求，说明项目所在地土壤环境质量较好。

## （二）项目污染源分析及评价

### （1）废水

本次改扩建项目运行过程中产生的废水主要为定期更换的循环冷却水以及初期雨水，初期雨水与定期更换的循环冷却水一并排入鹤山工业城鹤城共和片区污水处理厂进行深度处理，达标后尾水排入民族河，最终汇入潭江。

因此，预计本项目产生的废水对周边水体的影响可以接受。

### （2）废气

本次改扩建项目外排废气主要为树脂加工车间（树脂生产线）生产过程中产生的工艺废气（含产品中试废气，以粉尘、NMHC 表征，其中 NMHC 含丙烯酸、邻苯二甲酸酐）；燃烧废气；动静密封点泄漏废气无组织排放。

1) 对于树脂加工车间：粉料投料废气（粉尘）经收集后，送入一套滤芯除尘装置处理后（处理效率为 90%），洁净尾气以无组织形式逸散；（液态有机物料）投料、聚合反应（不凝气）以及过滤、包装工序、产品中试废气产生的有机废气分别经收集后，一并进入“二级活性炭吸附”净化装置（综合处理效率为 80%），尾气由一根 25m 排气筒 DA001 排放；NMHC、粉尘、丙烯酸、邻苯二甲酸酐排放预计可满足《合成树脂工业污染物排放



标准》（GB31572-2015，含 2024 年修改单）中表 5 大气污染物特别排放限值。

2) 蒸汽发生器（配设低氮燃烧器）燃烧废气（以 SO<sub>2</sub>、NO<sub>x</sub>、颗粒物表征）直接经一根 25m 高的排气筒 DA004 高空排放。

3) 生产车间无组织废气（含动静密封点泄漏废气）中，粉尘、NMHC 排放预计可满足《合成树脂工业污染物排放标准》（GB31572-2015，含 2024 年修改单）中表 9 大气污染物排放浓度限值，厂界内 NMHC 排放预计可满足《涂料、油墨及胶粘剂工业大气污染物排放标准》（GB37824-2019）中“表 B.1 厂区内 VOCs 无组织排放限值”的“特别排放限值”相关要求。

根据项目排放大气污染物特征，确定 SO<sub>2</sub>、NO<sub>x</sub>、PM<sub>2.5</sub>、PM<sub>10</sub>、TSP、TVOC、NMHC 为影响预测因子，经预测，项目大气评价因子最大地面浓度无超标，表明本项目对周围大气环境的影响可以接受。

### （3）噪声

根据噪声预测结果，预计项目厂界可满足《工业企业厂界环境噪声排放标准》（GB12348-2008）中的 3 类标准（昼间 65dB(A)，夜间 55dB(A)），对所在地声环境的影响可以接受。

### （4）固体废物

本项目固体废物主要包括一般工业固体废物、危险废物和生活垃圾。

项目产生的一般工业固废为废包装材料、废滤芯、废分子筛，定期交由废旧资源回收公司处理。项目产生的危险废物为废化学品包装材料、废（树脂）滤渣、废滤网、含油墨废抹布、废粉尘以及废活性炭；危险废物收集后暂时存放于危废暂存仓内，再交由具有相关危废处置资质的单位处理；生活垃圾则交由环卫部门定期清运。

此外，本次评价对风险评价、产业政策符合性与选址可行性、总量控制等均作出详细的分析、评价。

建设单位遵守“三同时”的管理规定，落实本评价报告中所提出的环保措施和建议，确保环保处理设施正常使用和运行，同时进一步加强废气的治理工作，环境保护治理设施必须经过验收合格后，生产方可正常营运，同时加强大气污染物排放、水污染物及厂界噪声达标排放监控管理，做到达标排放，确保本项目所在区域的环境质量不因本项目的建设而恶化，真正实现环境保护与经济建设的可持续协调发展等。在完成以上工作程序和落实本报告提出的各项环保措施、风险防范措施的基础上，从环境保护角度而言，该项目的建设是可行的。

## 2 总论

### 2.1 编制依据

#### 2.1.1 国家法律、法规及政策

- (1) 《中华人民共和国环境保护法》（2015年1月1日修订）；
- (2) 《中华人民共和国噪声污染防治法》，（2022年6月5日起施行）；
- (3) 《中华人民共和国固体废物污染环境防治法》（2020年4月29日修订）；
- (4) 《中华人民共和国大气污染防治法》（2018年12月修正）；
- (5) 《中华人民共和国环境影响评价法》（2018年12月29日，第十三届全国人民代表大会常务委员会第七次会议修订）；
- (6) 《中华人民共和国水污染防治法》（2017年6月27日修正）；
- (7) 《中华人民共和国土壤污染防治法》（2018版，2019年1月1日实施）；
- (8) 《中华人民共和国循环经济促进法》（2018年12月修正）；
- (9) 《中华人民共和国节约能源法》（2018年12月26日修订）；
- (10) 《中华人民共和国水法》（2016年7月修订）；
- (11) 《中共中央国务院关于加快推进生态文明建设的意见》（中发[2015]12号）；
- (12) 《危险化学品安全管理条例》（国务院令2013年第645号）
- (13) 《国务院关于印发大气污染防治行动计划的通知》（国发〔2013〕37号）；
- (14) 《水污染防治行动计划》（国发[2015]17号）；
- (15) 《土壤污染防治行动计划》（国发[2016]31号）；
- (16) 《建设项目环境保护管理条例》（国务院令第682号令，2017年7月修订）；
- (17) 《危险废物转移管理办法》（生态环境部、公安部、交通运输部部令第23号，2022年1月1日起施行）；
- (18) 《环境影响评价公众参与办法》（生态环境部令第4号）；
- (19) 《关于加强河流污染防治工作的通知》（环发[2007]201号）；
- (20) 《关于加强土壤污染防治工作的意见》（环发[2008]48号）；
- (21) 《关于进一步加强环境影响评价管理防范环境风险的通知》（环发[2012]77号）；
- (22) 《关于切实加强风险防范严格环境影响评价管理的通知》（环发[2012]98号）；
- (23) 《关于印发<建设项目环境影响评价政府信息公开指南（试行）>的通知》（环办[2013]103号）；

- (24) 《关于切实加强环境影响评价监督管理工作的通知》（环办[2013]104号）；
- (25) 《挥发性有机物（有机废气）污染防治技术政策》（公告2013年第31号）；
- (26) 《关于落实大气污染防治行动计划严格环境影响评价准入的通知》（环办[2014]30号）；
- (27) 《关于印发<重点行业挥发性有机物综合治理方案>的通知》（环大气〔2019〕53号）
- (28) 《关于印发<建设项目主要污染物排放总量指标审核及管理暂行办法>的通知》（环发〔2014〕197号）；
- (29) 《关于加强重点行业建设项目区域削减措施监督管理的通知》（环办环评〔2020〕36号）；
- (30) 《突发环境事件应急管理办法》（环保部令第34号，2015年4月）；
- (31) 《国家危险废物名录（2025年版）》（2024年11月）；
- (32) 《产业结构调整指导目录（2024年本）》（中华人民共和国国家发展和改革委员会令第7号）；
- (33) 《市场准入负面清单（2025年版）》（发改体改规〔2025〕466号）；
- (34) 《关于加强高耗能、高排放建设项目生态环境源头防控的指导意见》（环环评〔2021〕45号）
- (35) 《“十四五”环境影响评价与排污许可工作实施方案》（环环评〔2022〕26号）；
- (36) 《关于印发“十四五”土壤、地下水和农村生态环境保护规划的通知》（环土壤〔2021〕120号）；
- (37) 《重点行业挥发性有机物综合治理方案》（环大气〔2019〕53号）；
- (38) 《关于印发《“十四五”环境影响评价与排污许可工作实施方案》的通知》（环环评〔2022〕26号）。

### 2.1.2 地方性法规及规范性文件

- (1) 《广东省环境保护条例》（2022年11月30日修订）；
- (2) 《广东省水资源管理条例》（2003年3月1日施行）；
- (3) 《广东省节约能源条例》（2010年7月1日实施）；
- (4) 《广东省大气污染防治条例》（2022年11月30日修正）；
- (5) 《广东省水污染防治条例》（自2021年1月1日起施行）；
- (6) 《广东省固体废物污染环境防治条例》（2022年11月30日修正）；

- (7) 《广东省城乡生活垃圾处理条例》（2016 年 1 月 1 日实施）；
- (8) 《关于印发<广东省地表水环境功能区划>的通知》（粤府函[2011]14 号）；
- (9) 《中共广东省委广东省人民政府关于进一步加强环境保护推进生态文明建设的决定》（粤发[2011]26 号）；
- (10) 《广东省人民政府关于印发<广东省主体功能区规划>的通知》（粤府[2012]120 号）；
- (11) 《关于印发部分市乡镇集中式饮用水源保护区划分方案的通知》（粤府函[2015]17 号）；
- (12) 《广东省人民政府关于印发<广东省水污染防治行动计划实施方案>的通知》（粤府[2015]131 号）；
- (13) 《广东省人民政府关于印发<广东省土壤污染防治行动计划实施方案>的通知》（粤府[2016]145 号）
- (14) 《广东省人民政府办公厅关于印发广东省大气污染防治强化措施及分工方案的通知》（粤办函[2017]471 号）；
- (15) 《广东省地下水功能区划》（广东省水利厅，2009 年 8 月）；
- (16) 《广东省地下水保护与利用规划》（粤水资源函[2011]377 号）；
- (17) 《广东省污染源排污口规范化设置导则》（粤环[2008]42 号）；
- (18) 关于珠江三角洲地区严格控制工业企业挥发性有机物（有机废气）排放的意见》（粤环[2012]18 号）；
- (19) 《关于印发<广东省主体功能区规划的配套环保政策>的通知》（粤环[2014]7 号）；
- (20) 《广东省生态环境厅关于 2021 年工业炉窑、锅炉综合整治重点工作的通知》（粤环函〔2021〕461 号）；
- (21) 《关于对调整纳管排污企业水污染物排放标准有关意见的复函》（粤环办函[2016]205 号）；
- (22) 广东省生态环境厅关于发布《广东省生态环境厅审批环境影响报告书（表）的建设项目名录（2024 年本）》的通知（粤环函〔2024〕394 号）；
- (23) 《江门市生态环境局审批环境影响报告书（表）的建设项目名录（2024 年版）》；
- (24) 《关于做好建设项目挥发性有机物（VOCs）排放削减替代工作的补充通知》（粤环函〔2021〕537 号）；

- (25) 《广东省“三线一单”生态环境分区管控方案》（粤府[2020]71号）；
- (26) 广东省生态环境厅办公室关于印发《广东省涉及挥发性有机物（VOCs）重点行业治理指引》的通知（粤环办〔2021〕43号）；
- (27) 《广东省发展改革委关于印发《广东省坚决遏制“两高”项目盲目发展的实施方案》的通知》（粤发改能源[2021]368号）；
- (28) 《广东省臭氧污染防治（氮氧化物和挥发性有机物协同减排）实施方案（2023-2025年）》（粤环函〔2023〕45号）；
- (29) 《广东省生态环境厅关于印发〈广东省土壤与地下水污染防治“十四五”规划〉的通知》（粤环〔2022〕8号）；
- (30) 《广东省能源局关于印发广东省“两高”企业清单和项目管理目录的函》（粤能新能函〔2021〕602号）；
- (31) 《关于印发广东省“十四五”重金属污染防治工作方案的通知》（粤环〔2022〕11号）；
- (32) 《关于印发广东省新污染物治理工作方案的通知》（粤府办〔2023〕2号）；
- (33) 《关于印发广东省 2023 年大气污染防治工作方案的通知》（粤办函〔2023〕50号）；
- (34) 《广东省发展改革委关于印发《广东省“两高”项目管理目录（2022年版）》的通知（粤发改能源函〔2022〕1363号）；
- (35) 广东省生态环境厅关于印发《广东省生态环境保护“十四五”规划》的通知（粤环〔2021〕10号）；
- (36) 《广东省生态环境厅关于实施厂区内挥发性有机物无组织排放监控要求的通告》（粤环发〔2021〕4号）；
- (37) 《关于开展石化行业建设项目碳排放环境影响评价试点工作的通知》（粤环办函〔2021〕78号）；
- (38) 《广东省涉挥发性有机物（VOCs）重点行业治理指引》（粤环办〔2021〕43号）；
- (39) 《广东省生态环境厅关于做好重点行业建设项目挥发性有机物总量指标管理工作的通知》（粤环发〔2019〕2号）；
- (40) 《广东省工业和信息化厅关于加强工业固体废物污染防治工作的指导意见》粤环发〔2018〕10号；

- (41) 《广东省人民政府关于调整江门市部分饮用水水源保护区的批复》（粤府函〔2019〕273 号）；
- (42) 《广东省生态环境厅关于印发工业源挥发性有机物和氮氧化物减排量核算方法的通知》（粤环函〔2023〕538 号）
- (43) 《广东省人民政府关于印发广东省空气质量持续改善行动方案的通知》（粤府〔2024〕85 号）；
- (44) 江门市人民政府关于印发《江门市生态环境保护“十四五”规划》的通知（江府〔2022〕3 号）；
- (45) 《广东江门大广海湾经济区发展总体规划》（2013-2030 年）；
- (46) 《江门市土壤与地下水污染防治“十四五”规划》；
- (47) 《江门市 2022 年土壤与地下水污染防治工作方案》（江环〔2022〕126 号）；
- (48) 《关于江门市生活饮用水地表水源保护区划分方案的批复》（粤府函〔1999〕188 号）；
- (49) 《关于修改〈江门市潭江流域水质保护条例〉的决定》；
- (50) 江门市人民政府办公室关于印发《江门市重点行业环境综合整治工作方案》的通知，（江府办函〔2017〕97 号）；
- (51) 《江门市水污染防治行动计划实施方案》（江府〔2016〕13 号）；
- (52) (51)《江门市人民政府关于印发江门市土壤污染防治行动计划工作方案的通知》（江府〔2017〕15 号）；
- (53) 《江门市人民政府办公室关于印发〈江门市环境空气质量功能区划调整方案（2024 年修订）〉的通知》（江府办函〔2024〕25 号）；
- (54) 《江门市声环境功能区划》（江环〔2025〕13 号）；
- (55) 江门市人民政府办公室关于印发《江门市环境空气质量限期达标规划（2018-2020 年）》的通知，（江府办〔2019〕4 号）；
- (56) 《江门市主体功能区规划》（江府〔2016〕5 号）；
- (57) 《江门市人民政府关于扩大江门市区高污染燃料禁燃区的通告》（江府告〔2017〕3 号）；
- (58) 《江门市人民政府关于印发江门市“三线一单”生态环境分区管控方案（修订）的通知》（江府〔2024〕15 号）；
- (59) 鹤山市人民政府关于印发《鹤山市生态环境保护“十四五”规划》的通知（鹤府

〔2022〕3 号）。

### 2.1.3 评价技术文件

- (1) 《环境影响评价技术导则 总纲》（HJ 2.1-2016）；
- (2) 《环境影响评价技术导则 大气环境》（HJ 2.2-2018）；
- (3) 《环境影响评价技术导则 地表水环境》（HJ 2.3-2018）；
- (4) 《环境影响评价技术导则 地下水环境》（HJ610-2016）；
- (5) 《环境影响评价技术导则 声环境》（HJ 2.4-2021），2022年7月1日实施；
- (6) 《建设项目环境风险评价技术导则》（HJ169-2018）；
- (7) 《环境影响评价技术导则 土壤环境（试行）》（HJ964-2018）；
- (8) 《环境影响评价技术导则 生态影响》（HJ 2.4-2022），2022年7月1日实施；
- (9) 《大气污染防治工程技术导则》（HJ2000-2010）；
- (10) 《环境噪声与振动控制工程技术导则》（HJ2034-2013）；
- (11) 《工业企业设计卫生标准》（GBZ1-2002）；
- (12) 《建设项目危险废物环境影响评价指南》（环境保护部公告2017年第43号，2017年10月1日实施）；
- (13) 《吸附法工业有机废气治理工程技术规范》（HJ2026-2013）；
- (14) 《催化燃烧法工业有机废气治理工程技术规范》（HJ2027—2013）；
- (15) 《危险化学品重大危险源辨识》（GB18218-2018）；
- (16) 《常用化学危险品贮存通则》（GB 15603-1995）；
- (17) 《建筑设计防火规范》（GB50016-2014）；
- (18) 《消防给水及消火栓系统给水技术规范》（GB50974-2014）；
- (19) 《固体废物鉴别标准 通则》（GB34330-2017）；
- (20) 《局部排风设施控制风速检测与评估控制规范》（AQ/T 4274-2016）
- (21) 《排污许可证申请与核发技术规范 总则》（HJ942—2018）；
- (22) 《排污许可证申请与核发技术规范 涂料、油墨、颜料及类似产品制造业》（HJ 1116—2020）；
- (23) 《排污单位自行监测技术指南 总则》（HJ 819-2017）；
- (24) 《排污单位自行监测技术指南 石油化学工业》（HJ 947—2018）；
- (25) 《工业企业土壤和地下水自行监测 技术指南（试行）》（HJ1209-2021）；
- (26) 《挥发性有机物无组织排放控制标准》（GB37822-2019）。

#### 2.1.4 其他有关依据

- (1) 关于开展该项目环境影响评价工作的委托书；
- (2) 《鹤山产业转移工业园总体规划（2018-2035）环境影响报告书》；
- (3) 广东省生态环境厅关于印发《鹤山产业转移工业园（江门鹤山高新技术产业开发区）总体规划（2021-2035）环境影响报告书审查意见》的函（粤环审〔2022〕166 号，2022 年 7 月 11 日）；
- (4) 鹤山市炎墨科技有限公司提供的相关资料。



## 2.2 评价区域环境功能区划

### 2.2.1 地表水环境功能区划

本项目位于鹤山市鹤城镇富强路83号、83号之一至之五（属于鹤山工业城B区）；本次改扩建项目不新增生产废水以及生活污水，定期更换的循环冷却水与初期雨水直接排入鹤山工业城鹤城共和片区污水处理厂进行深度处理，达标后尾水排入民族河，最终汇入潭江。

项目周边水体主要为民族河（沙冲河共和段）。根据《广东省地表水环境功能区划》（2011年），未对民族河定义水体功能及水质目标；而根据《关于〈关于铁岗涌、民族河及共和河水环境质量执行标准的咨询〉的复函》（鹤环函（2012）22号，民族河为Ⅲ类水环境功能区，执行《地表水环境质量标准》（GB3838-2002）Ⅲ类水质标准。项目区域水体功能规划图见图2.2-1。

项目位于鹤山市鹤城镇富强路83号、83号之一至之五（属于鹤山工业城B区），根据《江门市人民政府关于印发江门市“千吨万人”集中式饮用水水源保护区划分方案的通知》（江府函（2020）172号）及《广东省人民政府关于调整江门市部分饮用水水源保护区的批复》（粤府函【2019】273号），本项目不属于饮用水水源保护区范围内。项目与饮用水水源保护区位置关系示意图见图2.2-8。

### 2.2.2 环境空气功能区划

根据《江门市人民政府办公室关于印发〈江门市环境空气质量功能区划调整方案（2024年修订）〉的通知》（江府办函（2024）25号），项目所在地属《环境空气质量标准》（GB3095—2012）及其修改单（2018年）中二类环境空气质量功能区，执行《环境空气质量标准》（GB3095—2012）及其修改单（2018年）二级标准，详见图2.2-2。

### 2.2.3 声环境功能区划

项目位于鹤山市鹤城镇富强路83号、83号之一至之五（属于鹤山工业城B区），根据《江门市声环境功能区划》（江环（2025）13号），项目位于鹤山工业城B区，本项目声环境功能区划为3类区，声环境质量执行《声环境质量标准》（GB3096-2008）3类标准，即昼间 $\leq 65\text{dB}(\text{A})$ ，夜间 $\leq 55\text{dB}(\text{A})$ ，详见图2.2-3。

### 2.2.4 地下水环境功能区划

根据《广东省地下水功能区划》（广东省水利厅，2009年8月），该区域属于“珠江

三角洲江门鹤山地下水水源涵养区（代码：H074407002T01）”，地下水类型为裂隙水，地下水功能区保护目标为 III 类，执行《地下水质量标准》（GB/T14848-2017）III 类标准，地下水功能区划图见图 2.2-4。

### 2.2.5 生态环境功能区划

根据《江门市环境保护规划（2006-2020）》，本项目占地区域不涉及自然保护区、风景名胜区、饮用水源保护区、基本农田保护区、森林公园、天然林或珍稀濒危野生动植物天然集中分布区。从江门市主体功能区规划图中可以看出，江门市主体功能区划分为四类区域：优化开发区、重点开发区、生态发展区、禁止发展区，详见图 2.2-5。

根据《广东省人民政府关于印发广东省“三线一单”生态环境分区管控方案的通知》（粤府【2020】71 号），项目所在位置为陆域重点管控单元，详见图 2.2-6。

结合广东省地理信息公共服务平台公布的“广东省三区三线专题图”，本项目位于城镇开发边界内，不占用生态保护红线、不占用永久基本农田。距离本项目最近的生态保护红线为 4.135km，最近的永久基本农田为 647m。见图 2.2-7。

图 2.2-1 项目所在区域地表水环境功能区划

图 2.2-2 大气功能区划图

图 2.2-3 项目所在地声环境功能区划图

图 2.2-4 地下水功能区划图

图 2.2-5 江门市主体功能区规划图

图 2.2-6 广东省陆域环境管控单元图

图 2.2-7 项目与“广东省三区三线专题图”叠图

图 2.2-8 项目与饮用水水源保护区位置关系示意图

该项目所属的各类功能区划范围见下表：

表 2.2-2 建设项目所在地环境功能属性表

编号	项目	内容
1	水环境功能区	民族河（沙冲河共和段）属于Ⅲ类地表水环境功能区，执行《地表水环境质量标准》（GB3838-2002）Ⅲ类标准
2	环境空气功能区	属二类功能区域，执行《环境空气质量标准》（GB3095-2012）及其修改单（2018年）二级标准
3	声环境功能区	属3类区域，执行《声环境质量标准》（GB3096-2008）3类标准
4	地下水功能区	珠江三角洲江门鹤山地下水水源涵养区（代码：H074407002T01）为Ⅲ类区，执行《地下水质量标准》（GB14848-2017）Ⅲ类标准
5	基本农田保护区	否
6	是否风景名胜区	否
7	是否自然保护区	否
8	是否森林公园	否
9	是否生态功能保护区	否
10	是否重点文物保护单位	否
11	是否水库库区	否
12	是否污水处理厂集水范围	是（属于鹤山工业城鹤城共和片区污水处理厂）
13	是否属于生态敏感与脆弱区	否

## 2.3 评价因子

### 2.3.1 施工期

本项目为改扩建项目，在现有厂房内进行改扩建，施工期主要为设备的安装调试，无需进行土建工程，施工期间评价因子仅为噪声、固废。

本项目主要的评价因子详见表 2.3-1。

表 2.3-1 建设项目环境影响评价因子

	影响因子	影响程度	评价因子
声环境	噪声	影响很小	定性分析
固体废物	生活垃圾	影响很小	定性分析
	施工垃圾	影响很小	定性分析

### 2.3.2 运营期

根据项目的污染物排放特征及所在区域的环境污染特征确定本项目环境影响评价因子为：

#### (1) 地表水环境

现状评价因子：水温、pH 值、溶解氧（DO）、高锰酸盐指数（COD<sub>Mn</sub>）、化学需氧量、氨氮（NH<sub>3</sub>-N）、总磷（以 P 计）、铜、铅、镉、锌、铁、锰、硒、砷、总氮；

环境影响分析：COD<sub>Cr</sub>、氨氮。

#### (2) 环境空气

现状评价因子：SO<sub>2</sub>、NO<sub>2</sub>、PM<sub>10</sub>、PM<sub>2.5</sub>、O<sub>3</sub>、CO、NMHC、TVOC、TSP 及臭气浓度共 10 项。

环境影响预测评价因子：SO<sub>2</sub>、NO<sub>2</sub>、PM<sub>2.5</sub>、PM<sub>10</sub>、NMHC、TVOC、TSP。

#### (3) 声环境

现状评价：厂界声环境等效连续 A 声级。

环境影响预测评价因子：等效连续 A 声级。

#### (4) 地下水环境

现状评价因子：pH、NH<sub>3</sub>-N、硝酸盐、亚硝酸盐、挥发性酚类、氰化物、砷、汞、六价铬、总硬度、铅、氟化物、镉、铁、锰、溶解性总固体、COD<sub>Mn</sub>、硫酸盐、氯化物、总大肠菌群、细菌总数、K<sup>+</sup>、Na<sup>+</sup>、Ca<sup>2+</sup>、Mg<sup>2+</sup>、CO<sub>3</sub><sup>2-</sup>、HCO<sub>3</sub><sup>-</sup>、Cl<sup>-</sup>、SO<sub>4</sub><sup>2-</sup>。

环境影响预测评价因子：COD。

#### (5) 土壤环境

现状评价因子：砷、镉、铬（六价）、铜、铅、汞、镍、四氯化碳、氯仿、氯甲烷、1,1-二氯乙烷、1,2-二氯乙烷、1,1-二氯乙烯、顺 1,2-二氯乙烯、反 1,2-二氯乙烯、二氯甲烷、1,2-二氯丙烷、1,1,1,2-四氯乙烷、1,1,2,2-四氯乙烷、四氯乙烯、1,1,1-三氯乙烷、1,1,2-三氯乙烷、三氯乙烯、1,2,3-三氯丙烷、氯乙烯、苯、氯苯、1,2-二氯苯、1,4-二氯苯、乙苯、苯乙烯、甲苯、间二甲苯+对二甲苯、邻二甲苯；硝基苯、苯胺、2-氯酚、苯并[a]蒽、苯并[a]芘、苯并[b]荧蒽、苯并[k]荧蒽、蒽、二苯并[a,h]蒽、茚并[1,2,3-cd]芘、萘、石油烃，共 46 项。

环境影响预测评价因子：TVOC、NMHC。

#### （6）固体废物

营运期产生的一般工业固体废物、危险废物和生活垃圾。

## 2.4 评价标准

### 2.4.1 环境质量标准

#### （1）地表水环境

评价区域地表水民族河执行《地表水环境质量标准》（GB3838-2002）III类标准，具体数值见表 2.4-1。

表 2.4-1 地表水环境质量标准（GB3838-2002）（单位：mg/L，pH 值、粪大肠菌群除外）

序号	项目	III类标准	选用标准
1	水温（℃）	人为造成的环境水温变化应限制在：周平均最大温升 $\leq 1$ ，周平均最大温降 $\leq 2$	《地表水环境质量标准》 （GB3838-2002）
2	pH	6~9	
3	DO	$\geq 5$	
4	COD	$\leq 20$	
5	BOD <sub>5</sub>	$\leq 4$	
6	氨氮	$\leq 1.0$	
7	总磷	$\leq 0.2$	
8	石油类	$\leq 0.05$	
9	LAS	$\leq 0.2$	
10	SS	$\leq 100$	

备注：悬浮物（SS）质量标准参考执行《农田灌溉水质标准》（GB5084-2021）中旱作要求

#### （2）地下水环境

本项目所在区域的地下水功能区属于“珠江三角洲江门鹤山地下水水源涵养区”，地下水功能区水质目标为III类，执行《地下水质量标准》（GB/T14848-2017）III类标准，标准

值详见下表：

表 2.4-2 地下水环境质量标准 （单位：mg/L，pH 除外）

序号	项目	III类标准值
1	pH	6.5~8.5
2	色（度）	≤15
3	氨氮	≤0.5
4	硝酸盐	≤20
5	亚硝酸盐	≤1.0
6	挥发性酚类	≤0.002
7	硫酸盐	≤250
8	氰化物	≤0.05
9	氯化物	≤250
10	总大肠菌群（个/L）	≤3.0
11	CODMn	≤3.0
12	溶解性总固体	≤1000
13	铁	≤0.3
14	氟化物	≤1.0
15	总硬度（以 CaCO <sub>3</sub> 计，mg/L）	≤450
16	阴离子表面活性剂	≤0.3
17	砷	≤0.01
18	汞	≤0.001
19	镉	≤0.005
20	锰	≤0.1
21	细菌总数	≤100
22	六价铬	≤0.05
23	铅	≤0.01

### （3）环境空气

项目所在地属工业用地，其环境空气质量属二类功能区，项目周围 SO<sub>2</sub>、NO<sub>2</sub>、PM<sub>10</sub>、PM<sub>2.5</sub>、O<sub>3</sub>、CO、TSP 的大气环境质量评价均执行《环境空气质量标准》（GB3095-2012）及其修改单（2018 年）二级浓度限值，TVOC 参照执行《环境影响评价技术导则 大气环境》（HJ 2.2-2018）附录 D 其他污染物空气质量浓度参考限值；NMHC 参照执行《大气污染物综合排放标准详解》（国家环境保护局科技标准司，中国环境科学出版社）标准；臭气浓度执行《恶臭污染物排放标准》（GB14554-93）二级标准。执行标准值详见下表：

表 2.4-3 环境空气质量标准

序号	项目	取值时间	二级标准	单位	选用标准
1	二氧化硫 SO <sub>2</sub>	年平均	60	μg/m <sup>3</sup>	《环境空气质量标准》 （GB3095-2012）及其修
		24小时平均	150	μg/m <sup>3</sup>	

		1小时平均	500	$\mu\text{g}/\text{m}^3$	改单（2018年）二级浓度 限值
2	二氧化氮 $\text{NO}_2$	年平均	40	$\mu\text{g}/\text{m}^3$	
		24小时平均	80	$\mu\text{g}/\text{m}^3$	
		1小时平均	200	$\mu\text{g}/\text{m}^3$	
3	可吸入颗粒 $\text{PM}_{10}$	年平均	70	$\mu\text{g}/\text{m}^3$	
		24小时平均	150	$\mu\text{g}/\text{m}^3$	
4	细颗粒物 $\text{PM}_{2.5}$	年平均	35	$\mu\text{g}/\text{m}^3$	
		24小时平均	75	$\mu\text{g}/\text{m}^3$	
5	臭氧 $\text{O}_3$	日最大8小时平均	160	$\mu\text{g}/\text{m}^3$	
		1小时平均	200	$\mu\text{g}/\text{m}^3$	
6	CO	24小时平均	4	$\text{mg}/\text{m}^3$	
		1小时平均	10	$\text{mg}/\text{m}^3$	
7	TSP	24小时平均	300	$\mu\text{g}/\text{m}^3$	
		年平均	200	$\mu\text{g}/\text{m}^3$	
8	TVOC	8小时平均	600	$\mu\text{g}/\text{m}^3$	《环境影响评价技术导则 大气环境》（HJ 2.2-2018） 附录D
9	非甲烷总 烃	一次值	2.0	$\text{mg}/\text{m}^3$	《大气污染物综合排放标 准详解》
10	臭气浓度	厂界标准	20	无量纲	《恶臭污染物排放标准》 （GB14554-93）的厂界二 级标准

#### （4）土壤环境质量标准

本项目属于第二类用地中的工业用地（M），属于《土壤环境质量 建设用地土壤污染风险管控标准（试行）》（GB36600-2008）中第 II 类用地中的工业用地，其土壤环境质量标准采用《土壤环境质量 建设用地土壤污染风险管控标准（试行）》（GB36600-2008）中第 II 类用地土壤污染风险筛选值。相关污染物对应标准及其浓度限值详见表 2.4-4。

表 2.4-4 建设用地第二类用地土壤污染风险筛选值 单位：mg/kg

序号	污染物项目	CAS 编号	第二类用地筛选值
<b>一、重金属和无机物</b>			
1	砷	7440-38-2	60
2	镉	7440-43-9	65
3	铬（六价）	18540-29-9	5.7
4	铜	7440-50-8	18000
5	铅	7439-92-1	800
6	汞	7439-97-6	38
7	镍	7440-02-0	900
<b>二、挥发性有机物</b>			
8	四氯化碳	56-23-5	2.8



9	氯仿	67-66-3	0.9
10	氯甲烷	74-87-3	37
11	1,1-二氯乙烷	75-34-3	9
12	1,2-二氯乙烷	107-06-2	5
13	1,1-二氯乙烯	75-34-3	66
14	顺-1,2-二氯乙烯	156-59-2	596
15	反-1,2-二氯乙烯	156-60-5	54
16	二氯甲烷	75-09-2	616
17	1,2-二氯丙烷	78-87-5	5
18	1,1,1,2-四氯乙烷	630-20-6	10
19	1,1,2,2-四氯乙烷	79-34-5	6.8
20	四氯乙烯	127-18-4	53
21	1,1,1-三氯乙烷	71-55-6	840
22	1,1,2-三氯乙烷	79-00-5	2.8
23	三氯乙烯	79-01-6	2.8
24	1,2,3-三氯丙烷	96-18-4	0.5
25	氯乙烯	75-01-4	0.43
26	苯	71-43-2	4
27	氯苯	108-90-7	270
28	1,2-二氯苯	95-50-1	560
29	1,4-二氯苯	106-46-7	20
30	乙苯	100-41-4	28
31	苯乙烯	100-42-5	1290
32	甲苯	108-88-3	1200
33	间二甲苯+对二甲苯	108-38-3,106-42-3	570
34	邻二甲苯	95-47-6	640
<b>三、半挥发性有机物</b>			
35	硝基苯	98-95-3	76
36	苯胺	62-53-3	260
37	2-氯酚	95-57-8	2256
38	苯并[a]蒽	56-55-3	15
39	苯并[a]芘	50-32-8	1.5
40	苯并[b]荧蒽	205-99-2	15
41	苯并[k]荧蒽	207-08-9	151
42	蒽	218-01-9	1293
43	二苯并[a、h]蒽	53-70-3	1.5
44	茚并[1,2,3-cd]芘	193-39-5	15
45	萘	91-20-3	70
<b>四、石油烃</b>			
46	石油烃	/	4500

### (5) 声环境

执行《声环境质量标准》（GB3096-2008）中的 3 类标准，标准值详见下表：

表 2.4-5 声环境质量标准（单位：dB（A））

选用标准		标准值	
		昼间	夜间
《声环境质量标准》（GB3096-2008）	3类	65	55

## 2.4.2 污染物排放标准

### 1、水污染物排放标准

#### (1) 现有项目

现有项目无生产废水排放，生活污水经预处理达到广东省《水污染物排放限值》（DB4426-2001）第二时段三级标准后排入鹤山工业城鹤城共和片区污水处理厂集中处理。

#### (2) 改扩建后，总体项目

本次改扩建项目不新增生活污水，初期雨水与定期更换的循环冷却水一并排入鹤山工业城鹤城共和片区污水处理厂进行深度处理，达标后尾水排入民族河，最终汇入潭江。

本项目位于鹤山市鹤城镇富强路 83 号、83 号之一至之五，属于鹤山工业城鹤城共和片区污水处理厂纳污范围，应执行鹤山工业城鹤城共和片区污水处理厂进水标准；本次改扩建项目感光树脂产品属于合成树脂类，因此需对应执行《合成树脂工业污染物排放标准》（GB31572-2015，含 2024 年修改单）中的相关限值要求。另外，考虑到总体项目中，液态防焊光阻属于油墨类，还需对应执行《油墨工业水污染物排放标准》（GB 25463-2010）中“表 2 新建企业水污染物排放浓度限值”的限值要求。

综上，本次改扩建项目实施后，外排生产废水水中，TOC、AOX 执行《合成树脂工业污染物排放标准》（GB31572-2015，含 2024 年修改单）中“表 1 水污染物排放限值”的“直接排放限值”与《油墨工业水污染物排放标准》（GB 25463-2010）中“表 2 新建企业水污染物排放浓度限值”的“直接排放-其他油墨生产企业”限值的较严值；丙烯酸执行《合成树脂工业污染物排放标准》（GB31572-2015，含 2024 年修改单）中“表 1 水污染物排放限值”的“直接排放限值”，其余污染物因子（包括 pH 值、COD<sub>Cr</sub>、BOD<sub>5</sub>、SS、氨氮、动植物油、石油类、TN、TP、挥发酚）执行《合成树脂工业污染物排放标准》（GB31572-2015，含 2024 年修改单）中“表 1 水污染物排放限值”的“间接排放限值”、《油墨工业水污染物排放标准》（GB 25463-2010）中“表 2 新建企业水污染物排放浓度限值”的“间接排放”限值、广东省《水污染物排放限值》（DB 44/26-2001）第二时段三级标准以及鹤山工业城鹤城

共和片区污水处理厂接管限值中的较严值。

水污染物排放具体限值见下表。

表 2.4-6 改扩建后，总体项目水污染物排放执行标准（单位：mg/L，pH 除外）

执行标准	pH 值	COD <sub>cr</sub>	BOD <sub>5</sub>	SS	氨氮	石油类	动植物油	TN	TP	挥发酚	TOC	AOX	丙烯酸
《合成树脂工业污染物排放标准》（GB31572-2015, 含 2024 年修改单）“表 1 水污染物排放限值”	—	—	—	—	—	—	—	—	—	—	—	1.0	5
《油墨工业水污染物排放标准》（GB 25463-2010）中“表 2 新建企业水污染物排放浓度限值”	6~9	300	50	100	25	8	10	50	2.0	0.5	20	/	/
广东省《水污染物排放限值》（DB44/26-2001）第二时段三级标准	6~9	500	300	400	—	20	100	--	--	2.0	--	8.0	—
鹤山工业城鹤城共和片区污水处理厂接管限值	6~9	350	150	250	25	20	30	30	4	0.5	/	/	—
本项目外排污水执行限值	6~9	300	50	100	25	8	10	50	2.0	0.5	20	1.0	5

备注：因鹤山工业城鹤城共和片区污水处理厂无设置 TOC、AOX、丙烯酸的进水水质控制标准，故本项目外排废水污染物中，TOC、AOX 执行《合成树脂工业污染物排放标准》（GB31572-2015, 含 2024 年修改单）中“表 1 水污染物排放限值”的“直接排放限值”与《油墨工业水污染物排放标准》（GB 25463-2010）中“表 2 新建企业水污染物排放浓度限值”的“直接排放-其他油墨生产企业”限值的较严值；丙烯酸执行《合成树脂工业污染物排放标准》（GB31572-2015, 含 2024 年修改单）中“表 1 水污染物排放限值”的“直接排放限值”

表 2.4-7 本项目合成树脂单位产品基准排水量

类型	产品类型	单位产品基准排放量（m <sup>3</sup> /t）	监控位置
基准排水量	树脂类	1.6	排水量计量位置与污染物排放监控位置相同

备注：由于《合成树脂工业污染物排放标准》（GB31572-2015, 含 2024 年修改单）无感光树脂的单位产品基准排水量要求，本次改扩建项目感光树脂参照《油墨工业水污染物排放标准》（GB 25463-2010）中“表 4 油墨生产企业单位产品基准排水量”的“树脂类”单位产品基准排水量

## 2、大气污染物排放标准

### (1) 现有项目

#### 1) 有组织废气

##### ①树脂生产线工艺废气

粉尘、NMHC 执行《合成树脂工业污染物排放标准》（GB31572-2015）中表 5 大气污染物特别排放限值。

##### ②主厂房液态防焊光阻生产线

主厂房液态防焊光阻生产线有机废气（VOCs）执行广东省地方标准《家具制造行业挥发性有机化合物排放标准》（DB44/814-2010）表 1 排气筒 VOC 排放限值II时段标准限值；粉尘执行《合成树脂工业污染物排放标准》（GB31572-2015）中表 5 大气污染物特别排放限值。

##### ③蒸汽锅炉燃烧废气

锅炉燃烧烟气执行广东省地方标准《大气污染物排放限值》（DB44/27-2001）中锅炉大气污染物最高允许排放限值的第二时段二类区标准要求。

#### 2) 无组织废气

TVOC 参照执行广东省地方标准《家具制造行业挥发性有机化合物排放标准》（DB 44/814-2010）表 2 无组织排放监控点浓度限值要求；粉尘执行《合成树脂工业污染物排放标准》（GB31572-2015）表 9 企业边界大气污染物浓度限值要求；臭气浓度执行《恶臭污染物排放标准》（GB14554-93）新建项目厂界二级标准。

### (2) 改扩建后，总体项目

本次改扩建项目废气主要为树脂加工车间（树脂生产线）生产过程中产生的工艺废气（含产品中试废气，以粉尘、NMHC 表征，其中 NMHC 含丙烯酸、邻苯二甲酸酐）；动静密封点泄漏废气无组织排放。

根据广东省生态环境厅于 2020 年 1 月 23 日发布的《广东省生态环境厅关于化工、有色金属冶炼行业执行大气污染物特别排放限值的公告》（粤环发[2020]2 号），本项目树脂车间改扩建涉及“C2651 初级形态塑料及合成树脂制造”行业，因此需执行大气污染物特别排放限值。

#### 1) 有组织废气

##### ①树脂生产线工艺废气

本次改扩建项目树脂生产线主要输出产品仍为感光树脂（与现有项目一致），生产过

程中工艺废气污染物主要为粉尘、有机废气（以 NMHC 进行表征，包括丙烯酸、邻苯二甲酸酐），改扩建后，总体项目粉尘、有机废气（以 NMHC 进行表征，包括丙烯酸、邻苯二甲酸酐）执行《合成树脂工业污染物排放标准》（GB31572-2015，含 2024 年修改单）中表 5 大气污染物特别排放限值。臭气浓度执行《恶臭污染物排放标准》（GB14554-93）中表 2 恶臭污染物排放标准值。

### ②主厂房液态防焊光阻生产线

考虑到目前油墨制造行业已颁布行业标准，主厂房液态防焊光阻生产线工艺废气污染物主要为粉尘、有机废气（主要以 NMHC 表征）、臭气浓度，执行《涂料、油墨及胶粘剂工业大气污染物排放标准》（GB37824-2019）中表 2 大气污染物特别排放限值；臭气浓度执行《恶臭污染物排放标准》（GB14554-93）中表 2 恶臭污染物排放标准值。

### ③蒸汽发生器燃烧废气

根据《江门市人民政府关于江门市燃气锅炉执行大气污染物特别排放限值的公告》（江府告[2022]2 号）中“（二）现有燃气锅炉：1.自 2023 年 1 月 1 日起，蓬江区、江海区、新会区（会城街道、大泽镇）、鹤山市（沙坪街道、龙口镇、桃源镇、雅瑶镇）范围内现有燃气锅炉项目执行大气污染物特别排放限值。2.自 2024 年 1 月 1 日起，全市范围内现有燃气锅炉项目执行大气污染物特别排放限值”。

本次改扩建项目燃天然气蒸汽发生器运行产生的燃烧废气从严执行广东省地方标准《锅炉大气污染物排放标准》（DB 44/765-2019）“表 3 大气污染物特别排放限值”标准要求（即颗粒物为  $10\text{mg}/\text{m}^3$ 、二氧化硫为  $35\text{mg}/\text{m}^3$ 、氮氧化物为  $50\text{mg}/\text{m}^3$ ）。

## 2) 无组织废气

### ①厂界无组织排放废气

NMHC、粉尘执行《合成树脂工业污染物排放标准》（GB31572-2015，含 2024 年修改单）中表 9 大气污染物排放浓度限值。

厂界无组织臭气浓度执行《恶臭污染物排放标准》（GB14554-93）表 1 恶臭污染物厂界标准值新扩改建企业二级标准。

### ②厂区内挥发性有机物无组织排放

考虑到总体项目涉及油墨生产，因此厂区内非甲烷总烃无组织排放执行《涂料、油墨及胶粘剂工业大气污染物排放标准》（GB 37824-2019）表 B.1 厂区内 VOCs 无组织特别排放限值。

改扩建后，总体项目废气排放标准具体标准值见表 2.4-8~表 2.4-10。

表 2.4-8 本次改扩建项目大气污染物有组织排放标准

排气筒编号	产污位置	废气产生环节	污染因子	排气筒高度	最高允许排放浓度 (mg/m <sup>3</sup> )	最高允许排放速率 (kg/h)	执行标准	
DA001	树脂加工车间	液态物料投料、聚合反应、过滤、包装	NMHC		25m	60	/	《合成树脂工业污染物排放标准》(GB31572-2015, 含 2024 年修改单) 中表 5 大气污染物特别排放浓度限值
			其中	丙烯酸		10	/	
				邻苯二甲酸酐		5	/	
			单位产品非甲烷总排放量 (kg/吨产品)			0.3	/	
			臭气浓度			6000 (无量纲)	/	《恶臭污染物排放标准》(GB14554-93) 中表 2 恶臭污染物排放标准值
DA004	蒸汽发生器	天然气燃烧废气	SO <sub>2</sub>		25m	35	/	广东省《锅炉大气污染物排放标准》(DB44/765-2019) 中“表 3 大气污染物特别排放限值”标准要求
			NO <sub>x</sub>			50	/	
			颗粒物			10	/	
			烟气黑度			≤1 级 (格林曼黑度)		
DA003	主厂房成品加工段	配料及分散	颗粒物		25m	20	《涂料、油墨及胶粘剂工业大气污染物排放标准》(GB37824-2019) 中表 2 大气污染物特别排放限值	
VOCs			80					
DA002	主厂房成品加工段	液体物料投料、研磨、调粘、充填、料桶清洗	非甲烷总烃		25m	60	《恶臭污染物排放标准》(GB14554-93) 中表 2 恶臭污染物排放标准值	
臭气浓度			6000	/				

备注：1、根据广东省地方标准《固定污染源挥发性有机物综合排放标准》(DB44/2367-2022) 术语和定义：“在表征 VOCs 总体排放情况时，根据行业特征和环境管理要求，可以采用总挥发性有机物 (以 TVOC 表示)、非甲烷总烃 (以 NMHC 表示) 作为污染物控制项目”。本次改扩建项目有机废气采用 NMHC 表示，此处仅列出 TVOC 执行标准；

2、根据执行的《合成树脂工业污染物排放标准》(GB31572-2015, 含 2024 年修改单) 中“表 5 大气污染物特别排放限值”，排气筒 DA001 对应工艺废气中，丙烯酸、邻苯二甲酸酐属于“待国家污染物监测方法标准发布后实施”；目前，丙烯酸已有检测方法《固定污染源废气 丙烯酸和甲基丙烯酸的测定 高效液相色谱法》(HJ 1316—2023)，故该特征因子需执行相应标准限值要求 (邻苯二甲酸酐暂无)；

3、实测的锅炉 (蒸汽发生器) 颗粒物、二氧化硫、氮氧化物的排放浓度，需按广东省《锅炉大气污染物排放标准》(DB44/765-2019) 公式 (1) 折算为基准氧含量排放浓度进行对标。

表 2.4-9 本项目厂区内无组织废气排放标准

序号	产污环节	污染因子	无组织排放限值 (mg/m <sup>3</sup> )	执行标准
			厂房外	
1	生产车间	非甲烷总烃 (NMHC)	6*	《涂料、油墨及胶粘剂工业大气污染物排放标准》(GB 37824-2019)表 B.1 厂区内 VOCs 无组织特别排放限值
			20*	

注：6\*指的是厂房外监控点处1h平均浓度，20\*指的是在厂房外监控点处任意一次浓度值。

表 2.4-10 本项目厂界无组织废气排放标准

序号	污染因子	无组织排放限值 (mg/m <sup>3</sup> )	执行标准
1	颗粒物	1.0	《合成树脂工业污染物排放标准》(GB31572-2015, 含 2024 年修改单)表 9 大气污染物排放浓度限值
2	NMHC	4.0	
3	臭气浓度	20 (无量纲)	《恶臭污染物排放标准》(GB14554-93)中“表 1 恶臭污染物厂界标准限值”的“二级-新改扩建”标准限值

### 3、噪声

项目营运期厂界噪声执行《工业企业厂界环境噪声排放标准》(GB12348-2008)中的 3 类标准，标准值详见下表：

表 2.4-11 噪声排放标准 (单位: dB(A))

声功能区类别	昼间	夜间	选用标准
3类	65	55	《工业企业厂界环境噪声排放标准》(GB12348-2008)中的3类标准

### 4、固体废物

一般工业固体废物收集、贮存、处置及相关管理过程执行《固体废物分类与代码目录》(公告 2024 年第 4 号)，采用库房、包装工具(罐、桶、包装袋等)贮存一般工业固体废物过程的污染控制，其贮存过程应满足相应防渗漏、防雨淋、防扬尘等环境保护要求，防止造成二次污染。

项目于厂区内设有一般固废堆存间(库房)，并采用包装工具(罐、桶、包装袋等)贮存本项目产生的一般工业固体废物，因此无需执行《一般工业固体废物贮存和填埋污染控制标准》(GB18599-2020)，贮存过程需做好防渗漏、防雨淋、防扬尘的环保要求。

危险废物执行《危险废物贮存污染控制标准》(GB 18597—2023)。



## 2.5 评价工作等级

### 2.5.1 地表水环境评价工作等级

根据《环境影响评价技术导则 地表水环境》(HJ 2.3-2018)的 5.2 评价等级判断：“5.2.1 建设项目地表水环境影响评价等级按照影响类型、排放方式、排放量或影响情况、受纳水体环境质量现状、水环境保护目标等综合确定”、“5.2.2 水污染影响型建设项目根据排放方式和废水排放量划分评价等级，见表 1”、“5.2.2.1 直接排放建设项目评价等级分为一级、二级和三级 A，根据废水排放量、水污染物污染当量数确定”、“5.2.2.2 间接排放建设项目评价等级为三级 B”。本项目可归为污染影响类项目，水污染影响型建设项目的的评价工作等级按照表 2.5-1 进行确定。

表 2.5-1 评价工作等级的确定

评价等级	判定依据	
	排放方式	废水排放量 Q/ (m <sup>3</sup> /d) 水污染物当量数 W/ (无量纲)
一级	直接排放	Q ≥ 20000 或 W ≥ 600000
二级	直接排放	其他
三级 A	直接排放	Q < 200 或 W < 6000
三级 B	间接排放	--

本次改扩建项目运行过程中产生的废水主要为定期更换的循环冷却水以及初期雨水，初期雨水与定期更换的循环冷却水一并排入鹤山工业城鹤城共和片区污水处理厂进行深度处理，达标后尾水排入民族河，最终汇入潭江。属于间接排放建设项目，因此，本项目地表水评价等级为“三级 B”。

### 2.5.2 环境空气影响评价工作等级

本项目大气环境影响评价因子为 TVOC、PM<sub>2.5</sub>、PM<sub>10</sub>、TSP、NMHC、SO<sub>2</sub>、NO<sub>x</sub>，本次评价选择项目污染源正常排放的主要污染物及排放参数，采用《环境影响评价技术导则 大气环境》(HJ2.2-2018)要求附录 A 推荐模型中估算模型 (AERSCREEN) 分别计算项目污染源的最大环境影响，然后按评价工作分级判据进行分级。本次评价选取 TVOC、PM<sub>2.5</sub>、PM<sub>10</sub>、TSP、NMHC、SO<sub>2</sub>、NO<sub>2</sub> 作为大气预测的因子。

最大地面浓度占标率  $P_i$  及地面浓度达标准限值 10% 时所对应的最远距离  $D_{10\%}$ ，其中  $P_i$  定义为：

$$P_i = \frac{C_i}{C_{0i}} \times 100\%$$

$P_i$ : 第  $i$  个污染物的最大地面浓度占标率, %;

$C_i$ : 采用估算模式计算出的第  $i$  个污染物的最大地面浓度,  $\text{mg}/\text{m}^3$ ;

$C_{oi}$ : 第  $i$  个污染物的环境空气质量标准,  $\text{mg}/\text{m}^3$ ;

表 2.5-2 评价工作等级判定依据

评价工作等级	评价工作分级判据
一级	$P_{\max} \geq 10\%$
二级	$1\% \leq P_{\max} < 10\%$
三级	$P_{\max} < 1\%$

表 2.5-3 改扩建后，总体项目有组织点源估算源强

排放源	排放源坐标/m		污染物	排放速率 kg/h	排气筒底部 海拔高度/m	排气筒几何 高度 (m)	排气筒出口 内径 (m)	排气筒排 气量 m <sup>3</sup> /h	烟气流 速(m/s)	排气筒出口处 气体温度 (°C)	年排放 小时数/h	排放 工况
	X	Y										
DA001	-71	47	NMHC	0.048	50	25	0.70	20000	14.44	25	7992	正常
			TVOC	0.048								
DA002	8	-25	NMHC	0.088	53	25	0.75	25000	15.0	80	7200	正常
			TVOC	0.088								
DA003	2	14	NMHC	0.030	51	25	0.70	20000	14.44	25	7200	正常
			TVOC	0.030							687.5	
			PM <sub>10</sub>	0.008								
			PM <sub>2.5</sub>	0.004								
DA004	-89	45	SO <sub>2</sub>	0.0037	51	25	0.10	201.97	1.78	65	3996	正常
			NO <sub>x</sub>	0.0057								
			PM <sub>10</sub>	0.0020								
			PM <sub>2.5</sub>	0.0010								

备注：1、以项目所在地中心点为坐标原点（0，0）；

2、以非甲烷总烃的排放速率同时预测 TVOC；

3、预测时 PM<sub>10</sub> 和 PM<sub>2.5</sub> 按  $Q(PM_{10})/Q(PM_{2.5})=2$  进行折算。

表 2.5-4 改扩建后，总体项目无组织面源估算源强

排放源	污染物	排放量 kg/h	面源起点坐标/m		面源海拔 高度/m	与正北角 夹角 (°)	面源长 度 (m)	面源宽 度 (m)	有效排 放高 度 (m)	年排放小 时数/h	排放工 况
			X	Y							
树脂加工车间- 有机废气	NMHC	0.022	-58	49	50	0	25	20	7.5	7992	正常
		0.022									
树脂加工车间-粉尘	TSP	0.423			50	0			12.5	613.5	正常

备注：1、考虑到树脂加工厂房高度为16m（其中1F层高为6m，2F、3F均为5m），且反应釜主要设置于2F（因此动静密封点泄废气计入2F面源中），门窗离地高度约为3m（中心高度1.5m），因此面源有机废气有效排放高度取7.5m；而粉尘主要于固态物料投料工序产生（该工序位于3F），因此粉尘有效排放高度取12.5m；

2、以非甲烷总烃的排放速率同时预测TVOC。

表 2.5-5 估算模型参数表

参数		取值
城市/农村选项	城市/农村	城市
	人口数（城市选项时）	37.57
最高环境温度/°C		39.6
最低环境温度/°C		2.2
土地利用类型		城市
区域湿度条件		潮湿气候
是否考虑地形	考虑地形	<input checked="" type="checkbox"/> 是 <input type="checkbox"/> 否
	地形数据分辨率/m	90
是否考虑岸线熏烟	考虑岸线熏烟	<input type="checkbox"/> 是 <input checked="" type="checkbox"/> 否
	岸线距离/km	-
	岸线方向/°	-

### 各参数取值说明如下：

#### ①农村/城市选项

《环境影响评价技术导则 大气环境》（HJ 2.2-2018）中“城市/农村选项”对城市的判定条件为“当项目周边 3km 半径范围内一半以上面积属于城市建成区或者规划区时，选择城市，否则选择农村”，项目周边 3km 半径范围达到一半以上面积属于农村地区，故“农村/城市选项”选择城市。

#### ②筛选气象

项目所在地的气温记录最低 2.2°C，最高 39.6°C，允许使用的最小风速默认为 0.5m/s，测风高度 10m，地表摩擦速度  $U^*$  不进行调整。

#### ③地面特征参数

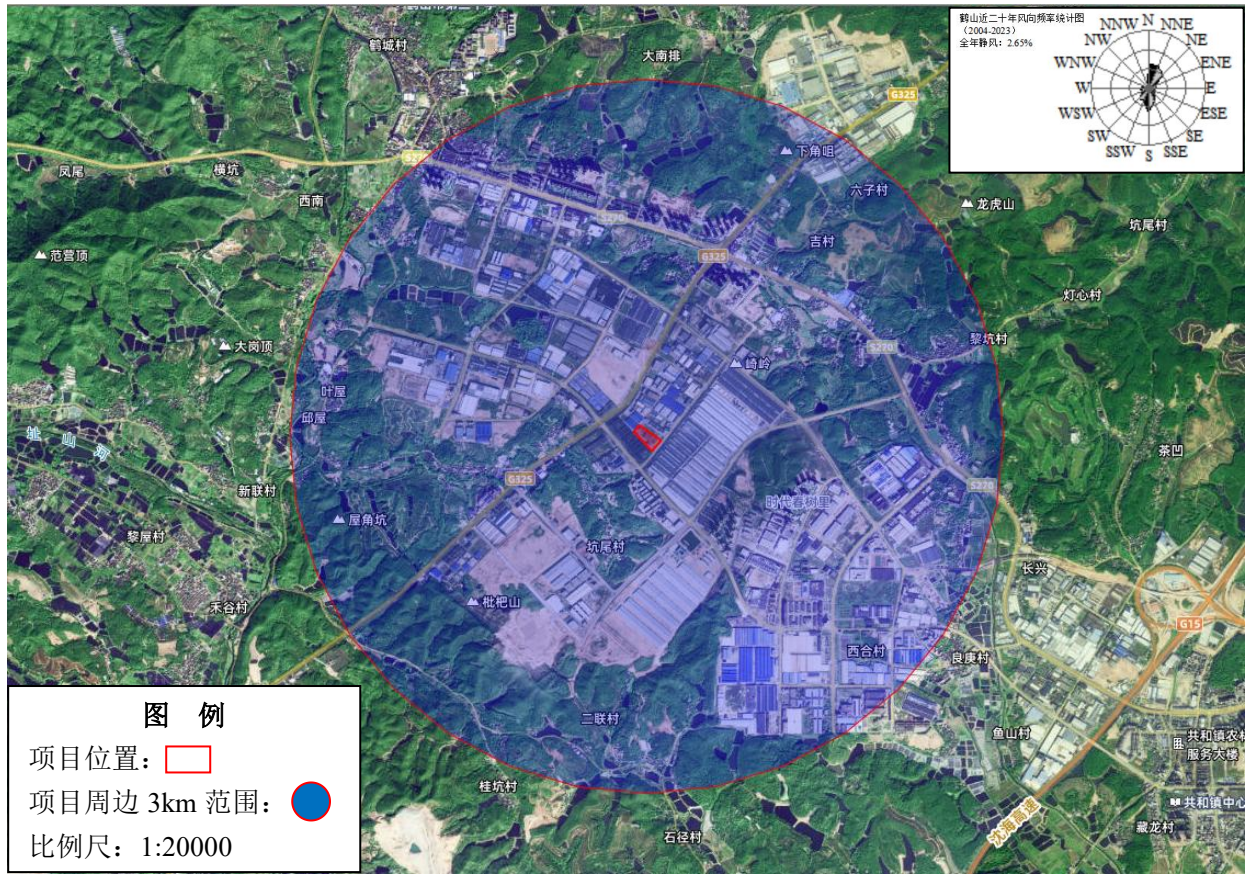
根据《环境影响评价技术导则 大气环境》（HJ2.2-2018），AERMOD 地表参数一般根据项目周边 3km 范围内的土地利用类型进行合理划分，项目分一个扇区进行计算；地面时间周期按季；根据《环境影响评价技术导则 大气环境》（HJ2.2-2018），估算模型 AERSCREEN 的地表参数根据模型特点取周边 3km 范围内占地面积最大的土地利用类型来确定。项目周边 3km 范围内占地面积最大的土地利用类型为城市。AERMET 通用地表湿度为潮湿气候；粗糙度按 AERMET 通用地表类型进行选取。

表 2.5-6 “筛选气象”地表特征参数表

序号	扇区	时段	正午反照率	BOWEN	粗糙度
1	0-360	冬季（12，1，2）	0.18	1	1
2	0-360	春季（3，4，5）	0.14	0.5	1

3	0-360	夏季 (6, 7, 8)	0.16	1	1
4	0-360	秋季 (9, 10, 11)	0.18	1	1

备注：考虑到鹤山市秋冬区分不明显，生成的地面特征参数表中将冬天参数改为秋天参数



**AERSCREEN筛选计算与评价等级-筛选方案**

筛选方案名称: 筛选方案

筛选方案定义 | 筛选结果 |

筛选气象定义: 筛选气象      下洗建筑物定义: 无 = 不考虑建筑物下洗

**污染源和污染物参数**

可选择污染源:  广东红宇智能  广东红宇智能  广东必盛达智  广东必盛达智  广东欣龙隧道  广东欣龙隧道  排气筒DA002-  排气筒DA001-

选择污染物:  非甲烷总烃  SO2  NO2  PM10  PM2.5  VOCs

NO2化学反应的污染物:  无NO2

设定一个源的参数  
选择当前污染源: 排气筒DA003-正常工况      源类型: 点源, 烟囱高25m

当前源参数设定  
起始计算距离: 10 m      源所在厂界线: 厂界线1      计算起始距离  
最大计算距离: 25000 m      应用到全部源  
NO2的化学反应: 不考虑      烟道内NO2/NOx比: 0.1

考虑垂烟  
 考虑海岸线垂烟, 海岸线离源距离: 200 m      海岸线方位角: -9 度

已选择污染源的各污染物评价标准(mg/m<sup>3</sup>)和排放率(g/s)

污染物	TSP	非甲烷总烃	SO2	NO2	PM10	PM2.5	VOCs
评价标准	0.900	2.000	0.500	0.200	0.450	0.225	1.200
排气筒DA0	0.00E+00	8.33E-03	0.00E+00	0.00E+00	2.22E-03	1.11E-03	8.33E-03
树脂加工工	0.00E+00	6.11E-03	0.00E+00	0.00E+00	0.00E+00	0.00E+00	6.11E-03
排气筒DA0	0.00E+00	0.00E+00	1.03E-03	1.58E-03	5.56E-04	2.78E-04	0.00E+00
树脂加工工	0.118	6.11E-03	0.00E+00	0.00E+00	0.00E+00	0.00E+00	6.11E-03
排气筒DA0	0.00E+00	0.024	0.00E+00	0.00E+00	0.00E+00	0.00E+00	0.024
排气筒DA0	0.00E+00	0.013	0.00E+00	0.00E+00	0.00E+00	0.00E+00	0.013

读出污染源和污染物自身数据, 放到表格

**选项与自定义离散点**

项目位置: 城市      城市人口: 37.57 万  
项目区域环境背景03浓度: 30      ug/m<sup>3</sup>  
预测点离地高(0=不考虑): 0 m

考虑地形高程影响      判断是否复杂地形  
 考虑薰烟的源跳过非薰烟计算

**AERSCREEN运行选项:**  显示AERSCREEN运行窗口  
 多个污染物采用快速类比算法  
 多个污染源采用同一坐标原点

自定义离散点 (最多10个)      输入内容: 距离(m)

序号	距离(m)
1	
2	
3	
4	
5	
6	

图2.5-2 估算模型AERSCREEN筛选方案截图

以项目排气筒DA001为原点, 原点坐标 (0, 0), E向为坐标的X轴, 以N向为坐标系的Y轴;

区域四个顶点的坐标 (经度, 纬度) 为:



西北角（112.557917， 22.867083°）；

东北角（113.112083°， 22.867083°）；

西南角（112.557917°， 22.34875°）；

东南角（113.112083°， 22.34875°）；

高程最小值为-32m，高程最大值为79.1m；地形数据取值范围为：50×50km；估算模型AERSCREEN在距污染源10m至25km处默认为自动设置计算点。

复杂地形判断：排气筒DA001判断出复杂地形，地形点经纬度坐标（112.8021， 22.6396， 170）离源距离4966m，高程为170m，而源排放口高程为75m。

预测结果见图2.5-3~图2.5-11。





图2.5-3 各源最大值汇总表



图2.5-4 排气筒DA003污染物排放预测情况 (占标率)



图2.5-5 排气筒DA003污染物排放预测情况 (小时浓度)



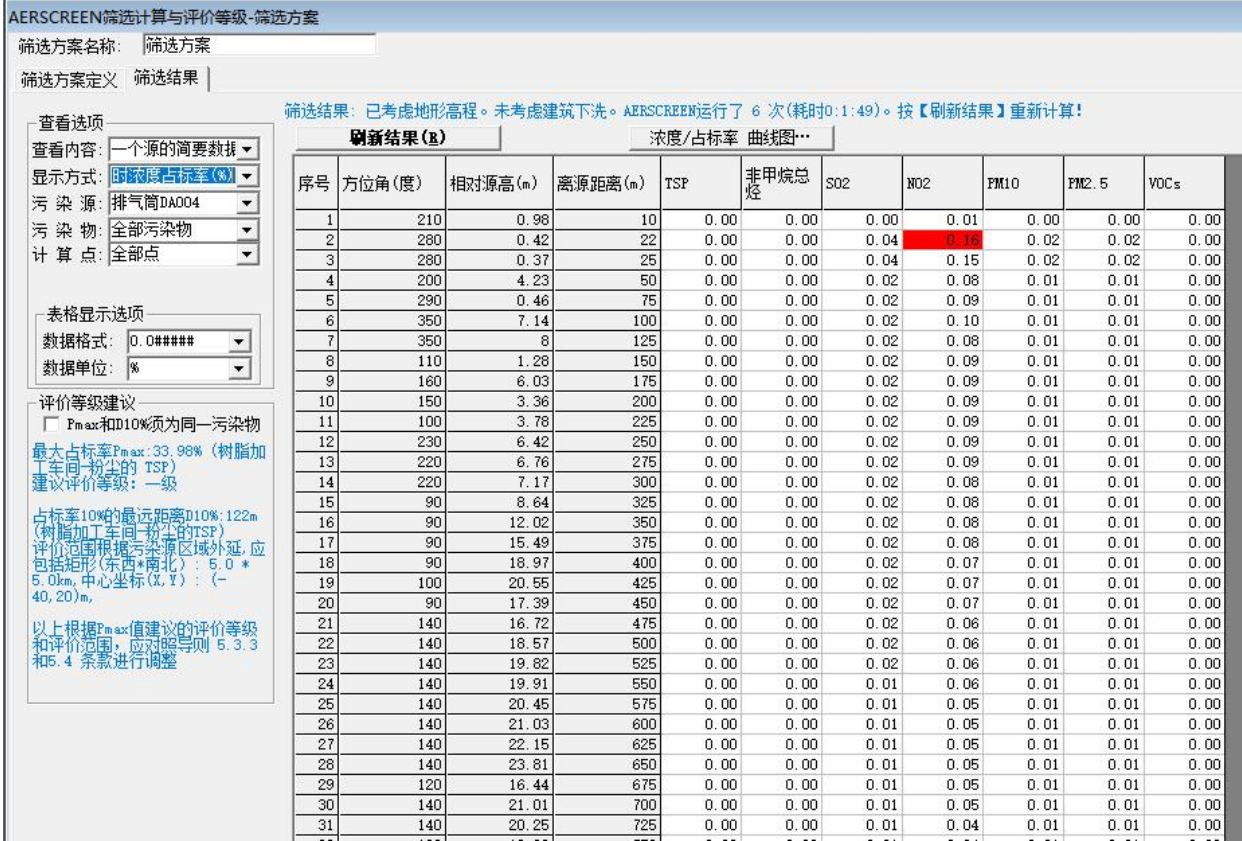


图2.5-6 排气筒DA004污染物排放预测情况（占标率）



图2.5-7 排气筒DA004污染物排放预测情况（小时浓度）



图2.5-8 排气筒DA001污染物排放预测情况（占标率）



图2.5-9 排气筒DA001污染物排放预测情况（小时浓度）





图2.5-10 排气筒DA002污染物排放预测情况 (占标率)



图2.5-11 排气筒DA002污染物排放预测情况 (小时浓度)



图2.5-12 树脂加工车间-有机废气污染物排放预测情况 (占标率)



图2.5-13 树脂加工车间-有机废气污染物排放预测情况 (小时浓度)



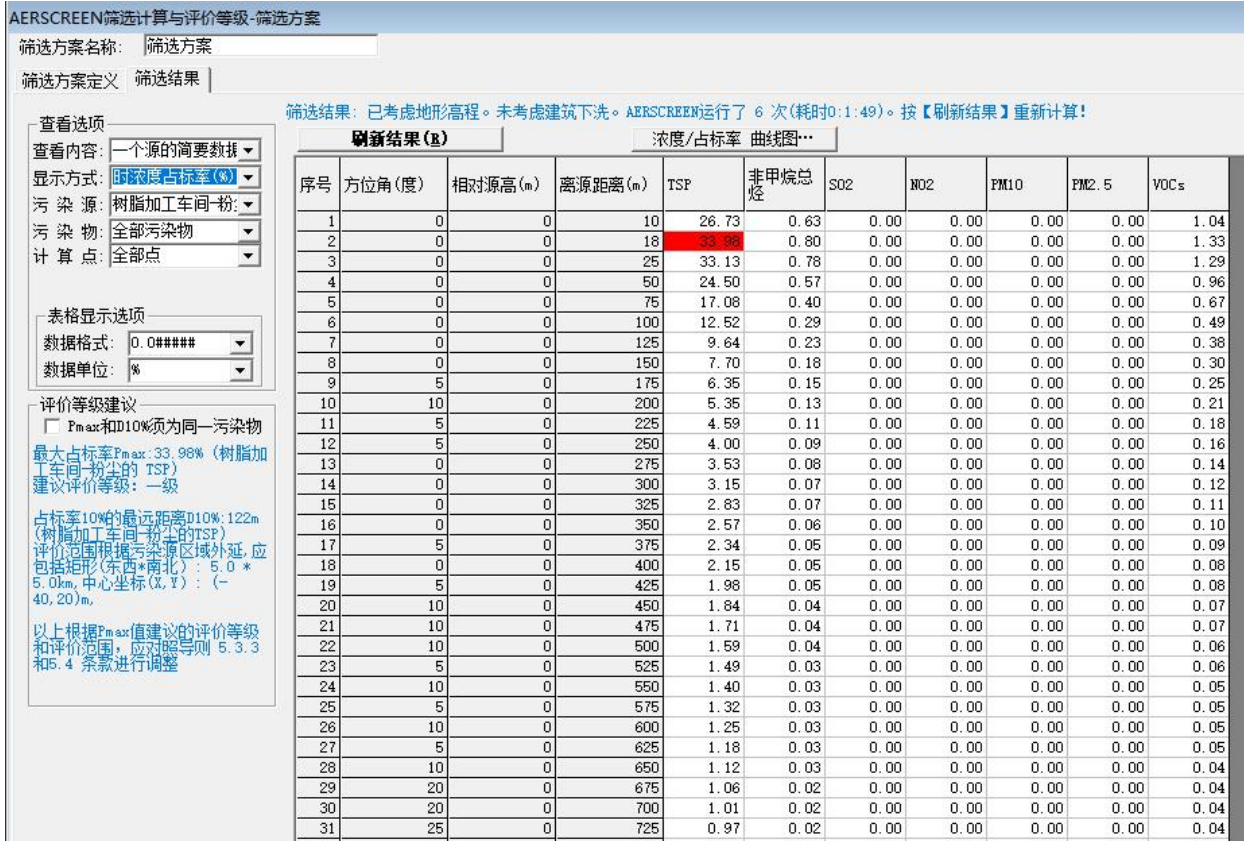


图2.5-14 树脂加工车间-粉尘污染物排放预测情况 (占标率)



图2.5-15 树脂加工车间-粉尘污染物排放预测情况 (小时浓度)

表 2.5-7 本项目排放大气污染物最大地面浓度占标率及 D10%计算结果一览表

污染源名称	方位角度(度)	离源距离(m)	相对源高(m)	TSP D10(m)	非甲烷总烃 D10(m)	SO <sub>2</sub>  D10(m)	NO <sub>2</sub>  D10(m)	PM <sub>10</sub>  D10(m)	PM <sub>2.5</sub>  D10(m)	TVOC D10(m)
排气筒 DA003	330	168	8.38	0.00 0	0.06 0	0.00 0	0.00 0	0.07 0	0.07 0	0.10 0
树脂加工车间-有机废气	0	18	0	0.00 0	1.96 0	0.00 0	0.00 0	0.00 0	0.00 0	3.26 0
排气筒 DA004	280	22	0.42	0.00 0	0.00 0	0.04 0	0.16 0	0.02 0	0.02 0	0.00 0
树脂加工车间-粉尘	0	18	0	33.98 100	0.80 0	0.00 0	0.00 0	0.00 0	0.00 0	1.33 0
排气筒 DA002	280	45	0.28	0.00 0	0.04 0	0.00 0	0.00 0	0.00 0	0.00 0	0.06 0
排气筒 DA001	160	172	6.56	0.00 0	0.09 0	0.00 0	0.00 0	0.00 0	0.00 0	0.16 0
各源最大值	--	--	--	<b>33.98</b>	1.96	0.04	0.16	0.07	0.07	3.26
评价等级	--	--	--	一级	二级	三级	三级	三级	三级	二级

表 2.5-8 本项目排放大气污染物最大地面浓度及 D10%计算结果一览表

污染源名称	方位角度(度)	离源距离(m)	相对源高(m)	TSP D10(m)	非甲烷总烃 D10(m)	SO <sub>2</sub>  D10(m)	NO <sub>2</sub>  D10(m)	PM <sub>10</sub>  D10(m)	PM <sub>2.5</sub>  D10(m)	TVOC D10(m)
排气筒 DA003	330	168	8.38	0.0 0	0.001204 0	0.0 0	0.0 0	0.000321 0	0.000161 0	0.001204 0
树脂加工车间-有机废气	0	18	0	0.0 0	0.039146 0	0.0 0	0.0 0	0.0 0	0.0 0	0.039146 0
排气筒 DA004	280	22	0.42	0.0 0	0.0 0	0.000204 0	0.000314 0	0.00011 0	0.000055 0	0.0 0
树脂加工车间-粉尘	0	18	0	0.30583 100	0.015906 0	0.0 0	0.0 0	0.0 0	0.0 0	0.015906 0
排气筒 DA002	280	45	0.28	0.0 0	0.00074 0	0.0 0	0.0 0	0.0 0	0.0 0	0.00074 0
排气筒 DA001	160	172	6.56	0.0 0	0.001884 0	0.0 0	0.0 0	0.0 0	0.0 0	0.001884 0
各源最大值	--	--	--	0.30583	0.039146	0.000204	0.000314	0.000321	0.000161	0.039146

从估算结果可知，各污染物中“树脂加工车间-粉尘”的 TSP 占标率最大，最大浓度占标率为 33.98%，大于 10%，因此大气环境影响评价工作等级为一级。



### 2.5.3 声环境评价工作等级

本项目位于鹤山市鹤城镇富强路83号、83号之一至之五，所在区域为3类声环境功能区。项目主要噪声源是厂内设备、通风设施、循环冷却水塔等设备噪声，建设项目建设前后噪声级增高量在3dB（A）以下，且受影响人口变化不大，声环境影响评价工作等级为三级。

### 2.5.4 地下水环境评价工作等级

根据《环境影响评价技术导则 地下水环境》（HJ 610-2016），地下水评价等级依据如下：

#### （1）项目类别

根据附录 A，本次改扩建项目涉及的中间产品感光树脂属于“基本化学原料制造；农药制造；涂料、染料、颜料、油墨及其类似产品制造；合成材料制造；专用化学品制造；炸药、火工及焰火产品制造；水处理剂等制造”中的“除单纯混合和分装外”类别（报告书），地下水环境影响评价项目类别为I类。

#### （2）项目场地的地下水环境敏感程度

项目场地的地下水环境敏感程度可分为敏感、较敏感、不敏感三级，分级原则见表 2.5-9：

表 2.5-9 地下水环境敏感程度分级

分级	项目场地的地下水环境敏感特征
敏感	集中式引用水水源（包括已建成的在用、备用、应急水源地，在建和规划的水源地）准保护区；除生活供水水源地以外的国家或地方政府设定的与地下水环境相关的其它保护区，如热水、矿泉水、温泉等特殊地下水资源保护区。
较敏感	集中式引用水水源（包括已建成的在用、备用、应急水源地，在建和规划的水源地）准保护区以外的补给径流区；特殊地下水资源（如矿泉水、温泉等）保护区以外的分布区以及分散居民饮用水源等其它未列入上述敏感分级的环境敏感区。
不敏感	以上情形之外的其它地区。

本项目所属区域不属于生活供水水源地准保护区，不属于热水、矿泉水、温泉等特殊地下水源保护区，同时项目场地内无分散居民饮用水源等其它环境敏感区，因此本项目场地地下水环境敏感程度级别为不敏感。

综上所述，本项目的地下水环境影响评价工作等级定为二级，详见表 2.5-10。

表 2.5-10 评价工作等级分级

环境敏感程度	项目类别		
	I 类项目	II 类项目	III 类项目

敏感	一	一	二
较敏感	一	二	三
不敏感	二	三	三

### 2.5.5 环境风险评价工作等级

本次改扩建项目依托现有项目的环境风险单元（如化学品仓、危废间等），不新增环境风险单元，故本项目环境风险评价等级主要针对改扩建后，整体厂区的风险单元进行评价。

根据《建设项目环境风险评价技术导则》（HJ169-2018）的规定，当只涉及一种危险物质时，该物质的数量与其临界量比值，即为 Q；当存在多种危险物质时，则按下式计算物质总量与其临界量比值（Q）：

$$Q = \frac{q_1}{Q_1} + \frac{q_2}{Q_2} + \dots + \frac{q_n}{Q_n}$$

式中：q1...qn—每种危险物质的最大存在总量，t；

Q1...Qn—每种危险物质的临界量，t。

当 Q<1 时，该项目环境风险潜势为 I。

当 Q≥1 时，将 Q 值划分为：

(1) 1≤Q<10； (2) 10≤Q<100； (3) Q≥100。

改扩建后，总体项目危险物质识别见表 2.5-11。

表 2.5-11 改扩建后，全厂危险物质数量与临界量的比值（Q）

序号	危险物质名称	CAS 号	最大储存量 qn/t	在线量/t	临界量 Qn/t	临界量依据 ①	该种危险物质 Q 指
1	丙烯酸（AA）	79-10-7	20	1.25	50	表 B.2	0.425
2	石脑油	8030-30-6	40	2.27	2500	表 B.1	0.0169
3	对苯二酚	123-31-9	2	0.08	100	表 B.2	0.0208
4	废化学品包装材料	/	0.250	/	100	表 B.2	0.0025
5	废（树脂）滤渣	/	1.170	/	100	表 B.2	0.0117
6	废滤网	/	0.167	/	100	表 B.2	0.0017
7	废含化学品抹布	/	0.100	/	100	表 B.2	0.001
8	废粉尘	/	0.068	/	100	表 B.2	0.0001
9	废活性炭	/	5.480	/	100	表 B.2	0.0548
10	现有项目危废	/	15.680	/	100	表 B.2	0.1568
项目 Q 值合计							0.6913

注：1、首先根据（HJ169-2018 附录 B）表 B.1 判别，如未列入表 B.1，则根据物质急性毒害危害分类类别，对照表 B.2 判别；

2、在线量按反应釜单批次量计，石脑油在线量按每天使用量计算；

3、本次改扩建项目废化学品包装材料、废（树脂）滤渣、废滤网、废含化学品抹布、废粉尘、废活性炭产生量分别为 1.5 吨/年、7.020 吨/年、1.00 吨/年、0.6 吨/年、0.410 吨/年、32.882 吨/年，危废每 2 个月转移一次，故最大储存量分别为 0.250 吨/年、1.170 吨/年、0.167 吨/年、0.100 吨/年、0.068 吨/年、1.730 吨/年；

4、现有项目危废量为 94.079 吨/年，危废每 2 个月转移一次，故最大储存量为 15.680 吨/年。

根据上述公式及储存量可得，综上所述，改扩建后，总体项目所使用的原辅材料及其它危险物质  $Qi=0.6913$ ， $Q<1$ ，风险潜势可直接判断为 I。

根据《建设项目环境风险评价技术导则》（HJ169-2018）中有关规定，环境风险评价工作等级划分为一级、二级、三级。根据建设项目涉及的物质及工艺系统危险性和所在地的环境敏感性确定环境风险潜势，按照下表确定评价工作等级。风险潜势为 IV 及以上，进行一级评价；风险潜势为 III，进行二级评价；风险潜势为 II，进行三级评价；风险潜势为 I，可开展简单分析。

表 2.5-12 评价工作等级划分

环境风险潜势	IV、IV <sup>+</sup>	III	II	I
评价工作等级	一	二	三	简单分析*

\*是相对于详细评价工作内容而言，在描述危险物质、环境影响途径、环境危害后果、风险防范措施等方面给出定性的说明，详见导则附录 A。

综上所述，本项目环境风险潜势划分为 I，因此本次风险评价工作评价等级为“简单分析”。

### 2.5.6 土壤环境评价工作等级

根据《环境影响评价技术导则 土壤环境（试行）》（HJ964-2018）中的要求，判定土壤环境影响评价等级需从三个方面来判定，一是项目类型，二是项目的土壤污染类型和途径，三是项目所在地及周边的土壤环境敏感程度。

根据《环境影响评价技术导则 土壤环境（试行）》（HJ 964-2018）中的“附录 A 土壤环境影响评价项目类别”，本次改扩建项目属于“石油、化工”中的“化学原料和化学制品制造”，属于 I 类项目。

根据后文工程分析及 HJ964-2018 中附录 B 可知，本项目土壤环境影响途径包括：大气沉降和垂直入渗等，详见表 2.5-17。影响因子包括正常工况和非正常工况下排气筒 DA001 和树脂加工车间连续排放的 NMHC（含丙烯酸、邻苯二甲酸酐）、颗粒物以及 DA004 排放的燃烧废气（SO<sub>2</sub>、NO<sub>x</sub>、颗粒物），可能对项目所在地和周边的土壤环境造成影响。

表 2.5-13 建设项目土壤环境影响类型与影响途径表

不同时段	污染影响型				生态影响型			
	大气沉降	地面漫流	垂直入渗	其他	盐化	碱化	酸化	其他
建设期	--	--	--	--	--	--	--	--
运营期	√	--	√	--	--	--	--	--
服务期满后	--	--	--	--	--	--	--	--

注：在可能产生的土壤环境影响类型处打“√”。

表 2.5-14 污染影响型建设项目土壤环境影响源及影响因子识别表

污染源	工艺流程/节点	污染途径	全部污染物指标	特征因子	备注
树脂加工车间	树脂生产线、燃烧废气	大气沉降	有机废气、颗粒物、SO <sub>2</sub> 、NO <sub>x</sub>	NMHC（含丙烯酸、邻苯二甲酸酐）、颗粒物、SO <sub>2</sub> 、NO <sub>x</sub>	正常工况或事故工况下，排气筒 DA001、树脂加工车间无组织排放废气以及 DA004 排放的燃烧废气干沉降和湿沉降对土壤环境产生影响

表 2.5-15 土壤环境敏感目标分布情况

序号	敏感目标名称*	方位	距离（m）	环境特征	质量标准
1	金竹村	西南	460	村庄	《土壤环境质量 建设用地土壤污染风险管控标准（试行）（GB36600-2018）中的第一类用地的筛选值

本项目大气污染物最大落地浓度出现在距离树脂加工车间18m和排气筒DA001周边138m、排气筒DA004周边24m，因此大气沉降途径的影响范围为树脂加工车间18m、排气筒DA001周边138m、排气筒DA004周边24m范围内。根据表2.7-1统计的本项目周边土壤环境敏感目标的分布情况，该范围内无土壤敏感点。根据土地利用规划图，项目所在地为工业用地，无规划土壤敏感点。本项目垂直入渗影响范围主要为项目占地范围内，不会对厂区外的土壤环境敏感目标产生影响。因此判定项目所在地块土壤环境程度为不敏感。项目占地规模为2.10hm<sup>2</sup>，小于5hm<sup>2</sup>，属于小型占地规模。

综上，本项目土壤环境评价工作等级为“二级”。

表2.5-16 污染影响型评价工作等级划分表

评价工作等级 敏感程度	占地规模	I类			II类			III类		
		大	中	小	大	中	小	大	中	小
敏感		一级	一级	一级	二级	二级	二级	三级	三级	三级
较敏感		一级	一级	二级	二级	二级	三级	三级	三级	--
不敏感		一级	二级	二级	二级	三级	三级	三级	--	--

注：“--”表示可不开展土壤环境影响评价工作

### 2.5.7 生态环境评价工作等级

本项目位于鹤山市鹤城镇富强路83号、83号之一至之五，不涉及特殊生态敏感区和重要生态敏感区，本项目总占地面积为20965.02m<sup>2</sup>，本项目占地面积小于2km<sup>2</sup>。

根据《环境影响评价技术导则 生态影响》（HJ 19-2022）中的“6.1.8 符合生态环境分区管控要求且位于原厂界（或永久用地）范围内的污染影响类改扩建项目，位于已批准规划环评的产业园区内且符合规划环评要求、不涉及生态敏感区的污染影响类建设项目，可不确定评价等级，直接进行生态影响简单分析”。

本次项目建设性质为改扩建、且不新增用地，因此可直接判定本次生态评价仅需进行“生态影响简单分析”。

## 2.6 评价范围

### 2.6.1 地表水环境影响评价范围

根据《环境影响评价技术导则 地表水环境》（HJ2.3-2018），项目定期更换的循环冷却水与初期雨水一并直接排入鹤山工业城鹤城共和片区污水处理厂进行深度处理，达标后尾水排入民族河，最终汇入潭江；雨水就近排入市政雨水管网。因此本项目水环境评价范围为：鹤山工业城鹤城共和片区污水处理厂废水排放口上游 500m 至下游 2000 米的河段，共计约 2.5km。

### 2.6.2 环境空气环境影响评价范围

本次评价环境空气评价范围为一级，D10%最远距离为 100m，根据《环境影响评价技术导则 大气环境》（HJ2.2-2018）要求，当 D10%小于 2.5km 时，项目评价范围为以厂址为中心区域，边长 5km 的矩形。因此，评价范围是以建设项目选址所在地为中心区域，自厂界外延 2.5km 的矩形区域作为大气环境影响评价范围。

### 2.6.3 声环境影响评价范围

根据《环境影响评价技术导则 声环境》（HJ2.4-2021）中的规定，声环境评价范围为厂区边界外 200 米包络线以内的范围。

### 2.6.4 地下水环境影响评价范围

评价范围：根据《环境影响评价技术导则 地下水环境》（HJ 610-2016），本项目采用查表法确定调查评价面积为“6-20km<sup>2</sup>”，根据项目污水排放量不大，水质简单，厂区内防渗措施较为严格，对地下水环境影响较小的情况，厂区长宽情况的特点，确定本项目地下水评价范围为建设项目选址所在水文地质单元，评价范围约为 19.2km<sup>2</sup>，满足导则要求。地下水评价范围见图 2.6-1。地下水环境评价范围位于同一地质水文单元区域内。具体范围为：西侧以竹禾线为界，南侧以禾新线为界，东南侧以沙涌河为界，北侧以 S270 为界，面积约 19.2km<sup>2</sup> 的区域。

### 2.6.5 环境风险评价范围

根据《建设项目环境风险评价技术导则》（HJ 169-2018），本项目风险评价等级为简单分析，可不用确定大气、地表水、地下水的风险评价等级；考虑到本次改扩建项目涉及化工行业，且主要污染物为挥发性有机物，大气环境风险评价范围从严定为距离项目边界

不低于 3km 的圆形范围，大气环境风险评价范围见图 2.6-1；地表水环境风险评价范围为雨水管网排入民族河处上游 500m，下游 1500m，合计 2000m 范围；地下水环境风险评价范围与地下水评价范围一致。

### 2.6.6 土壤环境评价范围

根据《环境影响评价技术导则 土壤环境（试行）》（HJ 964-2018），本项目为污染影响型，评价等级为二级，对应“7.2 调查评价范围”中的“表 5 现状调查范围”；同时，本项目大气污染物最大落地浓度出现在树脂加工车间 18m 和排气筒 DA001 周边 138m、排气筒 DA004 周边 24m 范围内。综上，本评价土壤调查范围确定为“项目占地范围内以及项目占地范围外 0.2km”，具体范围见图 2.6-1。

### 2.6.7 生态环境评价范围

本项目选址于鹤山市鹤城镇富强路 83 号、83 号之一至之五，不属于生态敏感区，项目占地面积为 20965.02 m<sup>2</sup>，工程占地范围小于 2km<sup>2</sup>。根据《环境影响评价技术导则 生态影响》（HJ 19-2022）有关规定，本次项目建设性质为改扩建、且不新增用地，因此可直接判定本次生态评价仅需进行“生态影响简单分析”，其评价范围为本项目用地范围内。

综上所述，本项目各影响因素评价工作等级及评价范围如下。

表 2.6-1 建设项目各影响因素评价工作等级及评价范围

序号	影响因素	评价等级	评价范围
1	地表水	三级 B	鹤山工业城鹤城共和片区污水处理厂废水排放口上游 500m 至下游 2000 米的河段，共计约 2.5km
2	地下水	二级	建设项目选址所在水文地质单元，具体范围为：西侧以竹禾线为界，南侧以禾新线为界，东南侧以沙涌河为界，北侧以 S270 为界，评价范围约为 19.2km <sup>2</sup>
3	大气	一级	项目厂界外边长 5km 的矩形区域
4	声环境	三级	项目厂界外 200 米范围内的区域
5	环境风险	简单分析	本项目大气环境风险评价范围为项目边界外延 3km 范围，地表水环境风险评价范围为雨水管网排入民族河处上游 500m，下游 1500m，合计 2000m 范围，地下水环境风险评价范围与地下水环境影响评价范围一致
6	土壤环境	二级	项目占地范围以及占地范围外 0.2km 范围内
7	生态环境	简单分析	项目占地范围内



图 2.6-1 项目大气、地下水、噪声、土壤、风险评价范围示意图

图 2.6-2 项目地表水评价范围示意图

## 2.7 污染控制 and 环境保护目标

### 2.7.1 水污染控制及其环境保护目标

项目所在地周边水体为民族河（沙冲河共和段）；根据地表水功能区划的分析，滄江和烟岭河分别执行《地表水环境质量标准》（GB3838-2002）III类标准，地表水环境的保护目标为保证滄江和烟岭河水质不因本项目的建设而降低。

### 2.7.2 环境空气污染控制及其环境保护目标

控制项目工艺废气等大气污染物的排放，以保护项目所在地环境空气质量，使项目所在地达标因子能够达到《环境空气质量标准》（GB3095-2012）及 2018 年修改单的二级标准及相关环境空气质量标准要求。

### 2.7.3 声污染控制及其环境保护目标

控制项目车间设备、泵、风机等噪声源，以保护项目所在地声环境质量，使其达到《声环境质量标准》（GB3096-2008）中的 3 类标准的要求。

### 2.7.4 固体废物控制及其环境保护目标

控制项目生产固废和生活固废对周围环境的影响，确保建设区域固体废物得到妥善处置。

### 2.7.5 土壤环境保护目标

控制项目各类污染物对周围土壤环境的影响，项目周边无规划土壤环境敏感目标。

### 2.7.6 主要环境保护目标

本项目位于鹤山市鹤城镇富强路 83 号、83 号之一至之五，经过对项目区域的现场踏勘，评价区域内尚未发现重点文物、自然保护区、珍稀动植物等重点保护目标。此外，本项目所属区域不属于生活供水水源地准保护区，不属于热水、矿泉水、温泉等特殊地下水源地保护区，同时项目场地内无分散居民饮用水源等其它环境敏感区层，无地下水保护目标。

综上，项目主要保护目标是周围居民点、学校，重点保护目标见表 2.7-1、表 2.7-2、图 2.7-1 和图 2.7-2。

表 2.7-1 项目敏感点一览表

序号	坐标		保护目标		保护对象	保护内容	环境功能区	影响因素	相对厂址方位	相对厂界距离/m
	X/m	Y/m	所属行政镇	主要环境敏感点						
1	631	-552	共和镇	时代春树里	小区	约 530 人	环境空气：二 类区	大气、风 险、地下 水	东南	905
2	600	-735		时代春树里二期	小区	约 400 人			东南	818
3	1994	-252		丰塘村	村庄	约 1130 人			东南	2100
4	1659	-1696		西合村	村庄	约 60 人			东南	2350
5	2325	-1226		会龙村	村庄	约 40 人			东南	2736
6	2250	-1525		仁厚村	村庄	约 40 人			东南	2910
7	2130	-1870		仁和村	村庄	约 40 人			东南	2930
8	2240	-1840		良庚村	村庄	约 60 人			东南	3030
9	2230	-2210		江坑村	村庄	约 80 人			东南	3250
10	2240	0		卫生村	村庄	约 100 人			东	2240
11	2600	-128		月字塘	村庄	约 90 人			东	2600
12	-1298	-2734		桂坑村	村庄	约 80 人			西南	2891
13	-367	-541	鹤城镇	坑尾村	村庄	约 230 人			西南	650
14	-410	-210		金竹村	村庄	约 80 人			西南	460
15	-430	-100		金里村	村庄	约 40 人			西	520
16	-517	40		象田村	村庄	约 170 人			西	560
17	-990	-340		百阳村	村庄	约 80 人			西	1060
18	-891	-310		东坑村	村庄	约 20 人			西	950
19	-1150	-290		东和村	村庄	约 150 人			西	1190
20	-1332	-278		东风村	村庄	约 180 人			西	1390
21	-1956	-253		荣昌堂	村庄	约 60 人			西	1980
22	-2313	-104		坑口村	村庄	约 80 人			西	2340
23	-2583	-297		月湾村	村庄	约 60 人			西	2600

## 鹤山市炎墨科技有限公司年增产 2100 吨感光树脂改扩建项目

序号	坐标		保护目标		保护对象	保护内容	环境功能区	影响因素	相对厂址方位	相对厂界距离/m
	X/m	Y/m	所属行政镇	主要环境敏感点						
24	-2518	45		邱屋	村庄	约 30 人			西	2520
25	-2720	-544		松排村	村庄	约 80 人			西	2843
26	-2281	171		叶屋	村庄	约 400 人			西北	2280
27	-2228	756		罩山	村庄	约 350 人			西北	2390
28	-1691	1512		矮肖山	村庄	约 100 人			西北	2390
29	-1888	1611		大林坪	村庄	约 420 人			西北	2570
30	-1734	1819		麦屋村	村庄	约 200 人			西北	2650
31	-2087	1752		先锋村	村庄	约 290 人			西北	2820
32	-1787	2034		鹤凌村	村庄	约 120 人			西北	2760
33	-1906	2300		龙口村	村庄	约 140 人			西北	2990
34	-954	-2238		东南村	村庄	约 1850 人			西北	2540
35	-172	2257		九图圩	村庄	约 450 人			北	2320
36	-645	390		融创花园	小区	约 450 人			西北	2155
37	236	1185		下大咀	村庄	约 400 人			北	1200
38	0	1306		金山	村庄	约 50 人			北	1310
39	0	1490		背后山	村庄	约 100 人			北	1490
40	1010	565		杜屋村	村庄	约 450 人			东北	1180
41	1218	1164		圆岭	村庄	约 150 人			东北	1630
42	1575	694		凹顶尖	村庄	约 50 人			东北	1680
43	1734	964		老围村	村庄	约 520 人			东北	1920
44	2656	970		黎坑村	村庄	约 40 人			东北	2690
45	1289	1595		吉村	村庄	约 280 人			东北	2000
46	666	1607		小官田村	村庄	约 180 人			东北	1700
47	1434	1910		甘村垌	村庄	约 330 人			东北	2300

## 鹤山市炎墨科技有限公司年增产 2100 吨感光树脂改扩建项目

序号	坐标		保护目标		保护对象	保护内容	环境功能区	影响因素	相对厂址方位	相对厂界距离/m
	X/m	Y/m	所属行政镇	主要环境敏感点						
48	1782	2072		六子村	村庄	约 210 人			东北	2610
49	1108	2457		下角咀	村庄	约 120 人			东北	2560
50	510	1453		华业丽景花园	小区	约 450 人			东北	1447
51	694	1384		尚城华庭	小区	约 450 人			东北	1504
52	1022	1049	规划居住用地 1	规划居住区	/	西北			1309	
53	33	1474	规划居住用地 2	规划居住区	/	西南			1174	
54	624	1031	规划学校用地 1	规划学校	/	东北			1085	
55	1476	-60	规划居住用地 3	规划居住区	/	东南			1155	
56	1785	-1022	规划学校用地 2	规划学校	/	东南			1864	
57	-183	-810	基本农田	基本农田	/	西南			682	
58	/	/	沙冲河（民族河）	河涌	/	地表水 III 类	/	东北	1250	

备注：以项目排气筒 P1 为原点（0，0）坐标，正东方向为 X 轴正方向，正北方向为 Y 轴正方向；

图 2.7-1 项目敏感点分布图（图中编号与表 2.7-1 对应）

## 2.8 相符性分析

### 2.8.1 产业政策相符性分析

(1) 与《产业结构调整指导目录（2024 年本）》（2023 年第 7 号令，中华人民共和国国家发展和改革委员会，2024 年 2 月 1 日起实施）、《市场准入负面清单（2025 年版）》（发改体改规〔2025〕466 号）相符性分析

本次改扩建项目主要涉及（感光）树脂制造的生产，根据《产业结构调整指导目录（2024 年本）》（2023 年第 7 号令，中华人民共和国国家发展和改革委员会，2024 年 2 月 1 日起实施）、《市场准入负面清单（2025 年版）》（发改体改规〔2025〕466 号），本项目不属于上述目录明文规定的限制类及淘汰类产业项目，属于允许类产业项目。

#### (2) 项目与《鹤山市投资准入负面清单（2019 年本）》的相符性分析

根据《鹤山市投资准入负面清单（2019 年本）管理说明》中“（二）产业结构调整-统筹重要区域有序开发的相关内容”：暂停审批（或核准、备案）鹤山工业城园区（不含农村自留地）范围内除装备制造业，电子信息制造业，新材料产业，计算机、通信和其他电子设备制造业（3900），砼结构构件制造（3022）以外的其他采矿业和制造业项目（市项目准入评审领导小组通过的除外）。

本次改扩建项目主要涉及感光树脂的生产，属于“c2651 初级形态塑料及合成树脂制造”类别，对照可纳入《新材料产业统计分类目录》以及《战略性新兴产业分类（2018）》中的“非金属增材制造专用材料制造-光敏树脂”类别，均符合准入清单中的“新材料产业”。

因此，本次改扩建项目的建设符合《鹤山市投资准入负面清单（2019 年本）》相符。

### 2.8.2 项目与“三线一单”的相符性分析

(1) 与《广东省人民政府关于印发广东省“三线一单”生态环境分区管控方案的通知》（粤府〔2020〕71 号）相符性分析

对比生态保护红线、环境质量底线、资源利用上线和环境准入负面清单的符合性分析见表 2.8-1。

表 2.8-1 “三线一单”相符性分析

类别	项目与“三线一单”相符性分析	符合性	
二、生态环境分区管控（二）	区域布局管控要求：禁止新建、扩建水泥、平板玻璃、化学制浆、生皮制革以及国家规划外的钢铁、原油加工等项目	根据广东省环境管控单元图，本项目位于重点管控单元；本项目不属于新建、扩建水泥、平板玻璃、化学制浆、生皮制革以及国家规划外的钢铁、原油加工等项目。项目无生产废水外排（均作为零散工业废水委托	相符



“一核一带一区”区域管控要求		有相关资质的单位外运处理），总体项目生活污水经处理达标后排放，对周边水环境质量影响较小；项目生产过程中不产生有害有毒大气污染物，主要大气污染物为有机废气、氮氧化物、二氧化硫、颗粒物，经各自对应收集、处理措施处置后，均能达标排放，对周边大气环境质量影响较小	
	污染物排放管控要求：①现有每小时 35 蒸吨及以上的燃煤锅炉加快实施超低排放治理，每小时 35 蒸吨以下的燃煤锅炉加快完成清洁能源改造。②重点水污染物未达到环境质量改善目标的区域内，新建、改建、扩建项目实施减量替代。③大力推进固体废物源头减量化、资源化利用和无害化处置。	①本项目属于改扩建项目，总体项目使用蒸汽发生器（燃料为天然气），天然气属于清洁能源。 ②本项目无生产废水外排，生活污水经预处理达标后，与定期更换的循环冷却水、初期雨水一并排入鹤山工业城鹤城共和片区污水处理厂深度处理，无需分配水污染物总量控制指标。 ③本项目尽可能从源头减少固体废物排放，产后实行有效处理，实现减量化、资源化利用和无害化。	相符
	环境风险防控要求：健全危险废物收集体系，推进危险废物利用处置能力结构优化	项目危险废物暂存于危废仓，收集后定期交予有相关处理资质的危废单位处置，并签订危废处理合同	相符
生态保护红线		根据广东省环境保护规划纲要（2006~2020 年），本工程在所在区域位于引导性开发建设区，不属于生态红线区域	相符
环境质量底线		本工程所在区域环境空气质量、地表水和声环境符合相应质量标准要求。本工程运营后对大气环境、水环境质量影响较小，符合环境质量底线要求	相符
资源利用上线		本工程施工期消耗电源、水资源等资源，资源消耗量相对区域资源利用总量较少，符合资源利用上限要求。本工程运营后主要采用水、电为能源、天然气，符合要求。	相符

## (2) 与《江门市人民政府关于印发江门市“三线一单”生态环境分区管控方案（修订）的通知》（江府〔2024〕15 号）的符合性分析

项目位于鹤山市鹤城镇富强路 83 号、83 号之一至之五（属于鹤山工业城 B 区），用地属于工业用地，根据“江门市“三线一单”环境管控单元图”，项目所在地属于陆域重点管控单元（广东鹤山市产业转移工业园区，管控单元编码 ZH44078420001），不涉及生态严格控制区、水源保护区、自然保护区等生态敏感区域，不在生态保护红线范围内。

项目从区域布局管控、能源资源利用、污染物排放管控、环境风险防控四个方面进行符合性分析。

表 2.8-2 与江门市“三线一单”生态环境分区管控方案的相符性分析

类别	管控要求	项目符合性分析	符合性
区域布局管控	<p>1-1.【产业/鼓励发展类】优先选择技术先进、耗水量小、“三废”排放污染轻、附加值高、循环经济产业链延伸的项目入园。</p> <p>1-2.【产业/综合类】应在生态空间明确的基础上，结合环境质量目标及环境风险防范要求，对规划提出的生产空间、生活空间布局的环境合理性进行论证，基于环境影响的范围和程度，对生产空间和生活空间布局提出优化调整建议，避免或减缓生产活动对人居环境和人群健康的不利影响。</p> <p>1-3.【产业/限制类】园区不得批准建设铅酸蓄电池、废旧塑料再生（鹤山工业城废旧塑料综合利用基地内符合环保和工业固体废物资源化利用要求的项目除外），含有印染工艺的以及制浆造纸、制革、专业电镀等重污染项目，以及排放含一类污染物或持久性有机污染物的项目。新改扩建含配套电镀工艺的项目不得排放电镀工艺生产废水。</p>	<p>本次改扩建项目所涉及产品主要为感光树脂，符合产业园区定位。</p> <p>项目位于鹤山市鹤城镇富强路 83 号、83 号之一至之五，位于工业 B 区的生产空间中，用地类型为工业用地；周边无近距离敏感点，与项目相距最近的敏感点为西南侧 460 米的金竹村，在各类污染物得到有效控制下，本次改扩建项目建设对周边环境的影响可以接受。</p> <p>本项目不涉及汞、镉、六价铬或持久性有机污染物废水产生和外排，不属于铅酸蓄电池、废旧塑料再生，含有印染工艺的以及制浆造纸、制革、专业电镀等重污染项目，以及排放含一类污染物或持久性有机污染物的项目。</p>	相符
能源资源利用	<p>2-1.【产业/鼓励引导类】园区内新引进有清洁生产审核标准的行业，项目清洁生产水平应达到国内先进水平。</p> <p>2-2.【土地资源/鼓励引导类】土地资源：入园项目投资强度应符合有关规定。</p> <p>2-3.【能源/禁止类】禁止新引进使用高污染燃料的项目。</p>	<p>本项目采用国内先进的生产工艺，清洁生产水平可达到国内先进水平；项目所在地属于工业用地；生产过程中燃料为电能，不使用高污染燃料，同时项目已完成低氮改造；项目使用自来水均由市政管网供给</p>	相符
污染物排放管控	<p>3-1.【产业/综合类】园区各项污染物排放总量不得突破规划环评核定的污染物排放总量管控要求。</p> <p>3-2.【水/综合类】加快推进园区实施雨污分流改造，推动区域污水管网全覆盖、全收集、全处理以及老旧污水管网改造和破损修复；园区内工业项目水污染物排放实施减量削减。</p> <p>3-3.【水/限制类】园区所依托污水处理设施受体水质（民族河、共和河、新桥水支流）未达到水环境质量目标要求时，不得向相应受纳水体新增排放生产废水（排放符合受纳水体水环境质量目标的除外），并严格控制生活污水排放量。</p> <p>3-4.【大气/限制类】加强涉 VOCs 项目生产、输送、进出料等环节无组织废气的收集和有效处理，强化有组织废气综合治理；新建涉 VOCs 项目实施 VOCs 排放两倍削减替代，推广采用低</p>	<p>本次改扩建项目实施后，新增 NMHC 排放量为 0.693t/a，不会突破总量管控要求；项目无生产废水外排（均作为零散工业废水委托有相关资质的单位外运处理），总体项目生活污水经处理达标后排入鹤山工业城鹤城共和片区污水处理厂进行深度处理；项目生产过程中物料储存、输送、转移、使用等环节产生的无组织废气均符合《挥发性有机物无组织排放控制标准》（GB37822-2019）相关要求；此外，总体项目设有一间占地面积为 75m<sup>2</sup> 的危废暂存仓，地面已配设防渗漏措施，各类危险废物已分类分质存放</p>	相符

	<p>VOCs 原辅材料。</p> <p>3-5.【固废/综合类】产生固体废物（含危险废物）的企业须配套建设符合规范且满足需求的贮存场所，固体废物（含危险废物）贮存、转移过程中应配套防扬散、防流失、防渗漏及其它防止污染环境的措施。</p>		
环境风险防控	<p>4-1.【风险/综合类】构建企业、园区和生态环境部门三级环境风险防控联动体系，增强园区风险防控能力，开展环境风险预警预报。</p> <p>4-2.【风险/综合类】生产、使用、储存危险物质或涉及危险工艺系统的企业应配套有效的风险防范措施，并按规定编制环境风险应急预案，防止因渗漏污染地下水、土壤，以及因事故废水直排污染地表水体。</p> <p>4-3.【土壤/限制类】土地用途变更为住宅、公共管理与公共服务用地时，变更前应当按照规定进行土壤污染状况调查。重度污染农用地转为城镇建设用地的，由所在地县级人民政府负责组织开展调查评估。</p>	<p>项目涉及危险化学品主要为丙烯酸、丙二醇甲醚等，均存放于危化品仓，危化品仓设置有防渗、防腐等措施；项目已建立完善突发环境事件应急预案，已制定环境风险应急预案，并配套设有 600m<sup>3</sup> 的消防水池、800m<sup>3</sup> 应急水池</p>	相符

图 2.8-1 广东省环境管控单元图

图 2.8-2 江门市“三线一单”图集

### 2.8.3 项目与“两高”类政策的相符性分析

#### 1、“两高”项目判定依据

(1) 与《广东省发展改革委关于印发<广东省坚决遏制“两高”项目盲目发展的实施方案>的通知》（粤发改能源〔2021〕368号）、《关于加强高耗能、高排放建设项目生态环境源头防控的指导意见》（环环评〔2021〕45号）的相符性分析

根据“粤发改能源〔2021〕368号”中的“（一）建立两高项目管理台账”：“两高”项目范围暂定为年综合能源消费量1万吨标准煤以上的煤电、石化、化工、钢铁、有色金属、建材、煤化工、焦化等8个行业的项目，对上述行业的项目纳入“两高”项目管理台账，后续国家对“两高”项目范围如有明确规定，从其规定。

根据（环环评〔2021〕45号）中的“（三）严把建设项目环境准入关。新建、改建、扩建“两高”项目须符合生态环境保护法律法规和相关法定规划，满足重点污染物排放总量控制、碳排放达峰目标、生态环境准入清单、相关规划环评和相应行业建设项目环境准入条件、环评文件审批原则要求。石化、现代煤化工项目应纳入国家产业规划。

项目主要使用能源种类包括电能、热能（天然气），能耗工质种类主要为新水（新鲜水），各种能源及耗能工质折标准煤参考系数参照《综合能耗计算通则》（GB/T 2589-2020）中的“表 A.1 各种能源折标准煤系数（参考值）”、“表 A.2 电力和热力折标准煤系数（参考值）”以及“表 B.1 主要耗能工质折标准煤系数（按能源等价值计）（参考值）”，详细计算过程如下表 2.8-3 所示。

表 2.8-3 改扩建后，总体项目年耗能量一览表

能源种类/能耗工质种类	计量单位	总体项目实际消耗量	参考折标系数	年耗能量（吨标准煤）
电能	万 kW·h	560	1.229（tec/万 kWh，当量值）	688.24
天然气	万 Nm <sup>3</sup> /a	14.98	12.143（tec/万 m <sup>3</sup> ）	181.90
新水	万吨	0.9543	0.857（tec/万 m <sup>3</sup> ）	0.818
合计				870.958

备注：折标系数参考《综合能耗计算通则》（GB/T 2589-2020）；

根据计算结果可知，项目年耗能量为 870.958 吨标准煤，远小于 1 万吨标准煤；因此，项目不属于“两高”项目范畴，无需纳入“两高”项目管理台账；符合“环环评〔2021〕45号”的相关要求。

同时，根据《关于开展石化行业建设项目碳排放环境影响评价试点工作的通知》（粤

环办函〔2021〕78号)要求,广东省需要开展碳排放影响评价试点项目为:列入《国民经济行业分类》(GB/T 4754—2017,按第1号修改单修订)中“2511 原油加工及石油制品制造”“2522 煤制合成气生产”“2523 煤制液体燃料生产”小类。因此,本项目不属于名录之内,无需开展碳排放影响评价。

(2)与《广东省发展改革委关于印发<广东省坚决遏制“两高”项目盲目发展的实施方案>的通知》(粤发改能源(2021)368号)、《广东省能源局关于印发广东省“两高”企业清单和项目管理目录的函》(粤能新能函(2021)602号)相符性分析

根据《广东省发展改革委关于印发<广东省坚决遏制“两高”项目盲目发展的实施方案>的通知》(粤发改能源(2021)368号),实施方案所指“两高”行业,是指煤电、石化、化工、钢铁、有色金属、建材、煤化工、焦化等8个行业。“两高”项目,是指“两高”行业生产高耗能高排放产品或具有高耗能高排放生产工序,年综合能源消费量1万吨标准煤以上的固定资产投资项。详细见下表:

表 2.8-4 “两高”行业高耗能高排放产品或工序

行业	高耗能高排放产品或工序
煤电	常规燃煤发电机组、燃煤热电联产机组、煤矸石发电机组
石化	炼油、乙烯
化工	烧碱、纯碱、工业硫酸、黄磷、钛白粉、炭黑、合成氨、尿素、磷酸铵、磷酸二铵、聚丙烯、精对苯二甲酸、对二甲苯、苯乙烯、二刻基甲烷二异氰酸酯、乙二醇、乙酸乙烯酯、1,4 丁二醇、聚氯乙烯树脂等
钢铁	炼铁、炼钢、铁合金冶炼等
有色金属	铅冶炼、锌冶炼、再生铅、铜冶炼、铝冶炼、镍冶炼、金精炼、稀冶炼等
建材	水泥、建筑石膏、石灰、预拌混凝土、水泥制品、烧结墙体材料和泡沫玻璃、平板玻璃和铸石、玻璃纤维、建筑卫生陶瓷、日用陶瓷、炭素、耐火材料、砖瓦等
煤化工	煤制合成气(一氧化碳、氢气、甲烷及其他煤制合成气)、煤制液体燃料(甲醇、二甲醚、乙二醇、汽油、柴油和航空燃料及其他煤制液体燃料)等
焦化	焦炭、石油焦(焦炭类)、沥青焦、其他原料生产焦炭、机焦、型焦、土焦、半焦炭、针状焦、其他工艺生产焦炭、矿物焦油等

而根据《广东省能源局关于印发广东省“两高”企业清单和项目管理目录的函》(粤能新能函(2021)602号),广东省“两高”项目管理目录见下表:

表 2.8-5 广东省“两高”项目管理目录

序号	行业	国民经济行业分类代码		“两高”产品或工序
		大类	小类	
1	煤电	电力、热力生产和供应(44)	燃煤(煤矸石)发电(4411)	
			燃煤燃煤(煤矸石)热电联产(4412)	

2	石化	石油、煤炭及其他燃料加工业 (25)	原油加工及石油制品制品 (2511)	
3	焦化		炼焦 (2521)	煤制焦炭
				兰炭
4	煤化工		煤制液体燃料生产 (2523)	煤制甲醇
		煤制烯烃		
		煤制乙二醇		
5	化工	化学原料和化学制品制造业 (26)	无机酸制造 (2611)	硫酸
				硝酸
			无机碱制造 (2612)	烧碱
				纯碱
			无机盐制造 (2613)	电石
			有机化学原料制造 (2614)	乙烯
				对二甲苯 (PX)
				甲苯二异氰酸酯 TDI
				二苯基甲烷二异氰酸酯
				苯乙烯
				乙二醇
				丁二醇
				乙酸乙酯
			其他基础化学原料制造 (2619)	黄磷
			氮肥制造 (2621)	合成氨
				尿素
碳酸氢铵				
磷肥制造 (2622)	磷酸一铵			
	磷酸二铵			
钾肥制造 (2623)	硫酸钾			
初级形态塑料及合成树脂制造 (2651)	聚丙烯			
	聚乙烯醇			
	聚氯乙烯树脂			
合成纤维单 (聚合) 体制造 (2653)	精对苯二甲酸 (PTA)			
化学试剂和助剂制造 (2661)	炭黑			
6	钢铁	黑色金属冶炼和压延加工业 (31)	炼铁 (3110)	高炉工序
			炼钢 (3120)	转炉工序
				电弧炉冶炼

			铁合金冶炼（3140）	
7	有色金属	有色金属冶炼和压延加工业（32）	铜冶炼（3211）	
			铅冶炼（3212）	矿产铅 再生铅
			锌冶炼（3212）	
			镍钴冶炼（3213）	
			锡冶炼（3214）	
			锑冶炼（3215）	
			铝冶炼（3216）	
			镁冶炼（3217）	
			硅冶炼（3218）	
			金冶炼（3221）	
			其他贵金属冶炼（3229）	
			稀土金属冶炼（3232）	稀土冶炼
8	建材	非金属矿物制品业（30）	水泥制造（3011）	水泥熟料
			石灰和石膏制造（3012）	建筑石膏、石灰
			水泥制品制造（3021）	预拌混凝土
				水泥制品
			隔热和隔音材料制造（3034）	烧结墙体材料和泡沫玻璃
			平板玻璃制造（3041）	熔窑能力大于 150t/d 玻璃；不包括光伏压延玻璃、基板玻璃
			建筑陶瓷制品制造（3071）	
卫生陶瓷制品制造（3072）				

备注：若上述“两高”产品或工序为空白，则该分类下所有企业纳入“两高”企业管理；若标明产品或工序，则仅涉及该产品或工序的企业纳入“两高”企业管理。企业分类非上述小类，但企业实际生产工序或半成品在上述目录，也应纳入“两高”企业管理

根据《国民经济行业分类》（2017 修订），本次改扩建项目生产过程中涉及的最终成品液态防焊光阻生产属于“C2661 初级形态塑料及合成树脂制造”行业，项目不属于目录中的“两高”产品或工序，符合相关要求。

## 2、本项目综合判断情况

### 1) 从行业类别上

本项目属于 C2661 初级形态塑料及合成树脂制造行业，属于《广东省能源局关于印



发广东省“两高”企业清单和项目管理目录的函》（粤能新能函(2021) 602 号）规定的广东省“两高”管理行业，即本项目属于两高行业。

## 2) 有无“两高”产品或工序

本次改扩建项目产品为感光树脂，不属于（粤发改能源 (2021) 368 号）、（粤能新能函(2021) 602 号）规定的“两高”（化工）行业高耗能、高排放产品或工序。

## 3) 综合能耗

本项目使用的能源主要为电力和天然气。根据《综合能耗计算通则》（GB/T 2589-2020）的规定，计算综合能耗时，各种能源应折算为标准煤。结合上表 2.8-3 的计算结果，可知项目年耗能量为 870.958 吨标准煤，远小于 1 万吨标准煤。

## 4) 判定结果

本项目属化工行业，属于“两高”行业，属于（粤能新能函(2021)602 号）所列的广东省“两高”管理；本项目产品为感光树脂，不属于（粤发改能源(2021)368 号）、（粤能新能函(2021)602 号）规定的“两高”（化工）行业高耗能、高排放产品或工序；本项目年综合能耗为 870.958 吨标准煤，低于 1 万吨。综上所述，根据《广东省坚决遏制“两高”项目盲目发展的实施方案》（粤发改能源(2021)368 号）的规定，本项目不属于粤发改能源(2021)368 号规定的“两高”项目。

### 2.8.4 环保规划相符性分析

#### (1) 与《广东省 2023 年大气污染防治工作方案》（粤办函〔2023〕50 号）的相符性分析

本项目与《广东省 2023 年大气污染防治工作方案》（粤办函〔2023〕50 号）的相符性如下：

表 2.8-6 本项目与粤办函〔2023〕50 号的相符性分析

序号	政策要求	工程内容	相符性
1	加强低 VOCs 含量原辅材料应用。应用涂装工艺的工业企业应当使用低 VOCs 含量的涂料，并建立保存期限不得少于三年的台账，记录生产原辅材料的使用量、废弃量、去向以及 VOCs 含量	项目不涉及涂装工艺，不使用高挥发性有机化合物涂料	符合
2	开展简易低效 VOCs 治理设施清理整治。严格限制新改扩建项目使用光催化、光氧化、水喷淋（吸收可溶性 VOCs 除外）、低温等离子等低效 VOCs 治理设施（恶臭处理除外）	本项目在设计阶段严格按照《重点行业挥发性有机物治理设施运行技术规范》（GB37822-2019）、《重点行业挥发性有机物综合治理方案》（环大气〔2019〕53 号）、《关于印发《广东省涉挥发性有机物（VOCs）重点行业治理指引》的通知》（粤环办〔2021〕43 号）等文件的相关要求进行了设计，通过源头预防（反应釜等密闭生产设备的放空管引至废气处理设施）、过程控制（固态物料投料、液态物料投料、分装卸料口均配设对应收集措施等）、末端治理（二级活性炭吸附装置）等综合措施，以确保本项目所产生的各类挥发性有机污染物均能实现达标排放	符合
3	严格执行涂料、油墨、胶粘剂、清洗剂 VOCs 含量限值标准，建立多部门联合执法机制，加强对相关产品生产、销售、使用环节 VOCs 含量限值执行情况的监督检查	本次改扩建项目主要涉及产品为感光树脂，不属于高 VOCs 含量溶剂型涂料、油墨、胶粘剂、清洗剂等项目	符合

因此，本项目满足《广东省 2023 年大气污染防治工作方案》（粤办函〔2023〕50 号）的要求。

#### (2) 与《广东省臭氧污染防治（氮氧化物和挥发性有机物协同减排）实施方案（2023-2025 年）》（粤环函〔2023〕45 号）的相符性分析

根据粤环函〔2023〕45 号中“一、强化固定源 NO<sub>x</sub> 减排—5. 工业锅炉”的“工作目标：珠三角地区原则上不再新建燃煤锅炉，粤东西北地区县级及以上城市建成区和天然气管网覆盖范围内禁止新建 35 蒸吨/小时（t/h）及以下燃煤锅炉。粤东西北城市建成区基本淘汰 35t/h 及以下燃煤锅炉。全省 35t/h 以上燃煤锅炉和燃气锅炉执行特别排放限值。燃煤自备

电厂稳定达到超低排放要求”。

根据粤环函〔2023〕45号中“二、强化固定源 VOCs 减排—7.石化与化工行业“的“工作目标：新建涉 VOCs 内浮顶储罐全部采用全液面接触式浮盘或实施罐顶气收集治理。推动 200 万吨/年及以下常减压装置尽快有序淘汰退出（经国家有关部门认可确有必要保留的除外），研究推动 200 万吨/年以下常减压装置的地炼企业整合重组。提升泄漏检测与修复（LDAR）质量及信息化管理水平。实施挥发性有机液态储罐专项整治”。

本次改扩建项目拟拆除现有的一台导热油炉锅炉，对应增设 3 台蒸汽发生器（使用天然气作为燃料），不属于燃煤锅炉，符合粤环函〔2021〕461号的要求；本项目项目生产设备不涉及文件中提及的 VOCs 内浮顶储罐、200 万吨/年及以下常减压装置。因此，项目建设与粤环函〔2023〕45号相符。

### **（3）与《广东省生态环境厅关于印发〈广东省土壤与地下水污染防治“十四五”规划〉的通知》（粤环〔2022〕8号）的相符性分析**

根据《广东省生态环境厅关于印发〈广东省土壤与地下水污染防治“十四五”规划〉的通知》（粤环〔2022〕8号），“（二）系统推进土壤污染源头防控 1. 强化空间布局与保护强化空间布局管控。严格落实“三线一单”生态环境分区管控硬约束，合理确定区域功能定位、空间布局，强化建设项目布局论证，引导重点产业向沿海等环境容量充足地区布局。强化环境硬约束推动淘汰落后产能，逐步淘汰污染严重的涉重金属、涉有机物行业企业。推动工业项目入园集聚发展，因地制宜推动金属制品业、化学原料和化学制品制造业等行业企业入园集中管理。严守环境准入底线。在永久基本农田以及居民区、学校、医疗和养老机构等单位周边，避免新建涉重金属、多环芳烃类等持久性有机污染物企业。结合推进新型城镇化、产业结构调整和化解过剩产能等，有序搬迁或依法关闭对土壤造成污染的现有企业。2. 加强重点行业企业污染防治落实现状调查与环境影响评价。涉及有毒有害物质的新（改、扩）建项目，依法依规开展土壤、地下水环境现状调查及环境影响评价，科学合理布局生产与污染治理设施，安装使用有关防腐蚀、防泄漏设施和监测装置。加强涉重金属行业污染防治。深化涉镉等重点行业企业污染源排查整治，动态更新污染源排查整治清单，督促责任主体制定并落实整治方案。以重有色金属采选和冶炼、涉重金属无机化合物工业等重点行业为重点，鼓励企业提标改造，进一步减少污染物排放。2023年起，在矿产资源开发集中区域以及安全利用类和严格管控类耕地任务较重区域，涉重金属污染物排放企业执行颗粒物和镉等重点重金属特别排放限值。2022年，依法依规将符合筛选条件的排放镉、汞、砷、铅、铬等有毒有害大气、水环境污染物的企业纳入重点排污单位

名录；2023 年底前，纳入大气环境重点排污单位名录的涉镉等重金属排放企业，对大气污染物中的颗粒物按排污许可证规定实现自动监测，并与生态环境部门的监控设备联网；以监测数据核算颗粒物、重金属等排放量。强化重点监管单位管理。根据重点行业企业用地调查、典型行业有毒有害物质排放情况等，动态更新土壤污染重点监管单位名录。2022 年底前，研究制定土壤污染重点监管单位规范化监督管理制度，指导督促企业落实相关土壤污染防治法定要求。鼓励土壤污染重点监管单位因地制宜实施管道化、密闭化改造，重点区域防腐防渗改造，以及物料、污水、废气管线架空建设和改造，从源头上减少土壤污染。探索土壤污染重点监管单位分级分类管理。”；“2. 加强污染源头预防、风险管控和修复落实地下水防渗和监测措施。督促“一企一库”“两区两场”采取防渗漏措施，按要求建设地下水环境监测井，开展地下水环境自行监测。指导地下水污染防治重点排污单位优先开展地下水污染渗漏排查，针对存在问题的设施，采取污染防治改造措施。开展地下水污染防治重点排污单位周边地下水环境监测。有序实施地下水污染风险管控和修复。针对存在地下水污染的化工园区、危险废物处置场和生活垃圾填埋场等，实施地下水污染风险管控，阻止污染扩散，加强风险管控后期环境监管。因地制宜探索地下水污染治理修复模式。加强地下水污染风险管控和修复效果评估及后期监管。”

项目位于鹤山市鹤城镇富强路 83 号、83 号之一至之五，本项目属于化工行业，不属于重金属、有毒有害行业。本次改扩建项目初期雨水经沉淀池预处理，TOC、AOX 执行《合成树脂工业污染物排放标准》（GB31572-2015，含 2024 年修改单）中“表 1 水污染物排放限值”的“直接排放限值”与《油墨工业水污染物排放标准》（GB 25463-2010）中“表 2 新建企业水污染物排放浓度限值”的“直接排放-其他油墨生产企业”限值的较严值；丙烯酸执行《合成树脂工业污染物排放标准》（GB31572-2015，含 2024 年修改单）中“表 1 水污染物排放限值”的“直接排放限值”，其余污染物因子（包括 pH 值、COD<sub>Cr</sub>、BOD<sub>5</sub>、SS、氨氮、动植物油、石油类、TN、TP、挥发酚）执行《合成树脂工业污染物排放标准》（GB31572-2015，含 2024 年修改单）中“表 1 水污染物排放限值”的“间接排放限值”、《油墨工业水污染物排放标准》（GB 25463-2010）中“表 2 新建企业水污染物排放浓度限值”的“间接排放”限值、广东省《水污染物排放限值》（DB 44/26-2001）第二时段三级标准以及鹤山工业城鹤城共和片区污水处理厂接管限值中的较严值后，与定期更换的循环冷却水一并排入鹤山工业城鹤城共和片区污水处理厂进一步处理，达标后尾水排入民族河。本项目投产后，对厂区雨水排水渠道、污水收集管道及输送管道、液态物料储存的罐区及仓库采取可靠的防渗防漏措施后，对地下水影响不大。本项目源头控制措施主要包括在工艺、

管道、设备、污水储存及处理构筑物采取相应措施，防止和降低污染物跑、冒、滴、漏，将污染物泄漏的环境风险事故降到最低程度。同时根据建设项目场地天然包气带防污性能、污染控制难易程度和污染物特性，对项目不同场地提出分区防渗要求。并提出了跟踪监测的要求，目的在于对水质污染及时预警，并采取合理的补救措施。

土壤污染防治措施采用源头控制、过程控制和跟踪监测，确保本项目厂区内土壤及厂界外 200m 范围内土壤满足《土壤环境质量建设用土壤污染风险管控标准》（GB36600-2018）第二类用地筛选值的要求。

综上所述，项目符合广东省生态环境厅关于印发<广东省土壤与地下水污染防治“十四五”规划>的通知》（粤环〔2022〕8号）的相关要求。

#### **（4）与《广东省水污染防治条例》（2020年11月27日）的相符性分析**

根据《广东省水污染防治条例》（2020年11月27日），“第二十八条 排放工业废水的企业应当采取有效措施，收集和处理产生的全部生产废水，防止污染水环境。未依法领取污水排入排水管网许可证的，不得直接向生活污水管网与处理系统排放工业废水。含有毒有害水污染物的工业废水应当分类收集和处理，不得稀释排放。”、“第三十二条 向城镇污水集中处理设施排放水污染物，应当符合国家或者地方规定的水污染物排放标准。县级以上人民政府城镇排水主管部门应当加强对排水户的排放口设置、连接管网、预处理设施和水质、水量监测设施建设和运行的指导和监督。城镇排水主管部门委托的排水监测机构应当对排水户排放污水的水质和水量进行监测，并建立排水监测档案。”、“第四十四条 禁止在饮用水水源一级保护区内新建、改建、扩建与供水设施和保护水源无关的建设项目；已建成的与供水设施和保护水源无关的建设项目由县级以上人民政府责令拆除或者关闭。禁止在饮用水水源二级保护区内新建、改建、扩建排放污染物的建设项目；已建成的排放污染物的建设项目由县级以上人民政府责令拆除或者关闭；不排放污染物的建设项目，除与供水设施和保护水源有关的外，应当尽量避让饮用水水源二级保护区；经组织论证确实无法避让的，应当依法严格审批。经依法批准的建设项目，应当严格落实工程设计方案，并根据项目类型和环境风险防控需要，提高施工和运营期间的环境风险防控、突发环境事件应急处置等各项措施的等级。有关主管部门应当加强对建设项目施工、运营期间环境风险预警和防控工作的指导和监督。”

项目位于鹤山市鹤城镇富强路 83 号、83 号之一至之五，本项目属于化工行业，不属于重金属、有毒有害行业。本次改扩建项目初期雨水经沉淀池预处理达标后，与定期更换的循环冷却水一并排入鹤山工业城鹤城共和片区污水处理厂进一步处理，达标后尾水排入

民族河。且项目不在饮用水水源一级保护区饮用水水源二级保护区内。

综上所述，项目符合《广东省水污染防治条例》（2020 年 11 月 27 日）的相关要求。

#### **（5）与《广东省大气污染防治条例》（2018 年 11 月 29 日广东省第十三届人民代表大会常务委员会第七次会议通过）的相符性**

《广东省大气污染防治条例》中“四（十九条）火电、钢铁、石油、化工、平板玻璃、水泥、陶瓷等大气污染重点行业企业及锅炉项目，应当采用污染防治先进可行技术，使重点大气污染物排放浓度达到国家和省的超低排放要求。（二十六条）新建、改建、扩建排放挥发性有机物的建设项目，应当使用污染防治先进可行技术。”

项目属于 C2661 初级形态塑料及合成树脂制造，对于树脂加工厂房（树脂生产线）：粉料投料废气（粉尘）经收集后，送入一套滤芯除尘装置处理后，洁净尾气以无组织形式逸散；（液态有机物料）投料、聚合反应（不凝气）以及过滤、包装工序产生的有机废气分别经收集后，一并进入一套“二级活性炭吸附”净化装置，尾气由一根 25m 排气筒 DA001 排放。

本项目属于化工行业，本次改扩建项目拟拆除现有的一台导热油炉锅炉，对应增设 3 台蒸汽发生器（使用天然气作为燃料），不使用煤炭和生物质。

因此本项目符合《广东省大气污染防治条例》的相关要求。

#### **（6）与《广东省人民政府关于印发广东省空气质量持续改善行动方案的通知》（粤府〔2024〕85 号）相符性分析**

根据《广东省人民政府关于印发广东省空气质量持续改善行动方案的通知》（粤府〔2024〕85 号）：

（四）严格新建项目准入。坚决遏制高耗能、高排放、低水平项目盲目上马。加快推进生态环境分区管控成果在“两高一低”行业产业布局和结构调整、重大项目选址中的应用。新改扩建项目严格落实国家产业规划、产业政策、生态环境分区管控方案、规划环评、项目环评、节能审查、产能置换、重点污染物总量控制、污染物排放区域削减、碳排放达峰目标等相关要求，原则上采用清洁运输方式。新建、扩建石化、化工、焦化、有色金属冶炼、平板玻璃项目应布设在依法合规设立并经规划环评的产业园区。新建高耗能项目达到高耗能行业重点领域能效标杆水平。重点区域（清远市除外）建设项目实施 VOCs 两倍削减量替代和 NO<sub>x</sub> 等量替代，其他区域建设项目原则上实施 VOCs 和 NO<sub>x</sub> 等量替代。

（五）升级改造现有产能。推动减污降碳协同增效，加快工业领域全流程绿色发展。以钢铁、水泥、电解铝、平板玻璃等行业为重点，对能耗、环保、安全、质量、技术

达不到标准以及淘汰类、限制类产能排查建档，逐年细化并落实产能淘汰任务。全面开展清洁生产审核和评价认证，以建材、化工、石化、有色、工业涂装、包装印刷等行业为重点，加快推进现代化工厂建设，实现行业绿色低碳发展。开展重点行业、工业园区和企业集群整体清洁生产审核模式试点。

（七）推动绿色环保产业健康发展。加大绿色环保企业政策支持力度，在低（无）VOCs 含量原辅材料生产和使用、先进工业涂装技术和设备研发制造、VOCs 污染治理、超低排放、环境监测等领域支持培育一批龙头企业。政府带头开展绿色采购，使用低（无）VOCs 含量产品。多措并举治理环保领域低价低质中标乱象，营造公平竞争环境，推动产业健康有序发展。

（十七）推进工业锅炉和炉窑提标改造。按国家要求开展低效失效污染治理设施排查，通过清洁能源替代、升级改造、整合退出等方式实施分类处置。推动燃气锅炉实施低氮燃烧改造。推动现有的企业自备电厂（站）全面实现超低排放。积极引导生物质锅炉（含电力）开展超低排放改造，鼓励有条件的地市淘汰生物质锅炉。生物质锅炉采用专用锅炉，配置布袋等高效除尘设施，禁止掺烧煤炭、煤矸石、垃圾、胶合板和漆板（或含有胶水、油漆、有机涂层等的木材）、工业固体废物等其他物料。工业固体废物、生活垃圾等应按照固体废物污染防治相关法律法规、标准及技术规范处理处置，禁止随意将其制成燃料棒、气化或直接作为燃料在工业锅炉、工业炉窑、发电机组等设备中燃烧。

（十八）全面实施低（无）VOCs 含量原辅材料源头替代。全面推广使用低（无）VOCs 含量原辅材料，实施源头替代工程，加大工业涂装、包装印刷和电子行业低（无）VOCs 含量原辅材料替代力度，加大室外构筑物防护和城市道路交通标志低（无）VOCs 含量涂料推广使用力度。

本项目属化工行业，属于“两高”行业，属于（粤能新能函(2021)602 号）所列的广东省“两高”管理；本项目产品为感光树脂，不属于（粤发改能源(2021)368 号）、（粤能新能函(2021)602 号）规定的“两高”（化工）行业高耗能、高排放产品或工序；本项目年综合能耗为 870.958 吨标准煤，低于 1 万吨，因此，项目不属于“两高”项目范畴，无需纳入“两高”项目管理台账。

项目不涉及涂装工艺，不使用高挥发性有机化合物涂料；本项目在设计阶段严格按照《重点行业挥发项目目前运行严格按照《挥发性有机物无组织排放控制标准》（GB37822-2019）、《重点行业挥发性有机物综合治理方案》（环大气〔2019〕53 号）、《关于印发〈广东省涉挥发性有机物（VOCs）重点行业治理指引〉的通知》（粤环办[2021]43

号)等文件的相关要求进行了设计,通过源头预防(反应釜等密闭生产设备的放空管引至废气处理设施)、过程控制(固态物料投料、液态物料投料、分装卸料口均配设对应收集措施等)、末端治理(二级活性炭吸附装置)等综合措施,以确保本项目所产生的各类挥发性有机污染物均能实现达标排放。

本项目属于改扩建项目,总体项目使用蒸汽发生器(燃料为天然气),天然气属于清洁能源。

综上,项目符合《广东省人民政府关于印发广东省空气质量持续改善行动方案的通知》(粤府〔2024〕85号)相关要求。

### (7) 与《关于印发广东省 2023 年土壤与地下水污染防治工作方案的通知》(粤环〔2023〕3号)相符性分析

表 2.8-7 与粤环〔2023〕3号符合性分析表

内容	符合性分析	相符性	
1	加强涉重金属行业污染防控。深化涉镉等重点行业企业污染源排查整治,动态更新污染源排查整治清单。韶关、阳江、清远市要督促有关涉重金属污染物排放企业严格执行特别排放限值相关规定。2023 年底前,各地要督促纳入大气环境重点排污单位名录的涉镉等重金属排放企业实现大气污染物中的颗粒物自动监测、监控设备联网。	根据本项目工艺及原辅材料,项目不涉及重金属污染物的排放	符合
2	(二)加强地下水污染防治源头防控和风险管控。根据国家有关工作部署,对已完成调查的化工园区等重点污染源实施地下水环境分类管理。鼓励湛江等市探索开展化工园区地下水污染风险管控试点,完成地下水环境状况详细调查,制定风险管控方案。	项目涉及危险化学品主要为丙烯酸、丙二醇甲醚等,均存放于危化品仓,危化品仓设置有防渗、防腐等措施;项目已建立完善突发环境事件应急预案,已制定环境风险应急预案,并配套设有600m <sup>3</sup> 的消防水池、800m <sup>3</sup> 应急水池	符合

可见,项目的实施符合《关于印发广东省 2023 年土壤与地下水污染防治工作方案的通知》(粤环〔2023〕3号)的要求。

### (8) 与《关于印发广东省 2023 年水污染防治工作方案的通知》(粤环〔2023〕163号)相符性分析

表 2.8-8 与粤环函〔2023〕163号符合性分析表

内容	符合性分析	相符性	
1	落实“三线一单”生态环境分区管控要求,严格建设项目生态环境准入。全面推行排污许可制度,加强排污许可执法监管,加大环境违法行为查处力度。推动工业园区建成污水集中处理设施并达标运行,完善园区污水收集管网。各地要针对	项目无生产废水外排(均作为零散工业废水委托有相关资质的单位外运处理),总体项目生活污水经处理达标后排放,对周边水环境质量影响较小;项目生产过程中不产生有害有毒大气污染物,主要大气	符合



	重点流域工业污染突出问题，构建流域上下游、左右岸协调联动防治机制。加强对涉水工业企业排放废水及接纳水体监测，鼓励电子、印染、原料药制造等产业园区开展工业废水综合毒性监控能力建设。提升工业企业清洁生产水平，优化工业废水处理工艺，抓好金属表面处理、化工、印染、造纸、食品加工等重点行业绿色升级以及工业废水处理设施稳定达标改造。到 2023 年底，珠海污水零直排“美丽园区”和佛山镇级工业园“污水零直排区”建设取得阶段性成效。	污染物为有机废气、氮氧化物、二氧化硫、颗粒物，经各自对应收集、处理措施处置后，均能达标排放，对周边大气环境质量影响较小，项目不涉及重金属排放	
2	持续深入打好城市黑臭水体治理攻坚战，加强城市黑臭水体治理工作的督促指导和监督检查，每季度组织开展明察暗访和环境保护专项行动，第二、三季度组织开展监督性水质监测，推动各地加快整改存在的突出问题，持续巩固提升整治成效，同时要加快建立防止返黑返臭长效机制。加大县级城市黑臭水体整治力度，推进县城及东莞、中山市镇级黑臭水体排查工作，建立黑臭水体问题清单，明确具体目标、整治措施和整治计划。2023 年底前，地级及以上城市建成区黑臭水体治理成效持续巩固，县级城市建成区黑臭水体消除比例达到 60%以上，其中珠三角县级城市（四会市、恩平市、开平市、台山市、鹤山市）力争达到 80%以上。		符合

可见，项目的实施符合《关于印发广东省 2023 年水污染防治工作方案的通知》（粤环〔2023〕163 号）的要求。

#### （9）项目与《化工园区建设标准和认定管理办法（试行）》（工信部联原〔2021〕220 号）相符性分析

根据《化工园区建设标准和认定管理办法（试行）》（工信部联原〔2021〕220 号）：“第八条 化工园区应当合理布局、功能分区，园区内行政办公、生活服务等人员集中场所与危险化学品的生产、储存区相互分离，安全距离应符合相关标准要求；第九条 化工园区管理机构应制定适应区域特点、地方实际的危险化学品“禁限控”目录。建立入园项目评估制度，入园项目应符合国家化工产业政策、规划有关要求”

本次改扩建项目主要生产感光树脂，不属于危险化学品的生产、储存项目，项目符合鹤山产业转移工业园的准入要求，因此，项目符合《化工园区建设标准和认定管理办法（试行）》（工信部联原〔2021〕220 号）相关要求。

#### （10）项目与《关于印发广东省化工园区建设标准和认定管理实施办法（试行）的通

## 知》（粤工信规字〔2022〕8号）相符性分析

根据《关于印发广东省化工园区建设标准和认定管理实施办法（试行）的通知》（粤工信规字〔2022〕8号）：“第八条 化工园区应当合理布局、功能分区，园区内行政办公、生活服务等人员集中场所与危险化学品的生产、储存区相互分离，安全距离应符合相关标准要求。第九条 化工园区管理机构应制定适应区域特点、地方实际的危险化学品“禁限控”目录。建立入园项目评估制度，入园项目应符合国家化工产业政策、规划有关要求。”

本次改扩建项目主要生产感光树脂，不属于危险化学品的生产、储存项目，项目符合鹤山产业转移工业园的准入要求，因此，项目符合《关于印发广东省化工园区建设标准和认定管理实施办法（试行）的通知》（粤工信规字〔2022〕8号）相关要求。

## （11）项目与《关于“十四五”推动石化化工行业高质量发展的指导意见》（工信部联原〔2022〕34号）相符性分析

根据《关于“十四五”推动石化化工行业高质量发展的指导意见》（工信部联原〔2022〕34号）：“（六）统筹项目布局，促进区域协调发展。依据国土空间规划、生态环境分区管控和国家重大战略安排，统筹重大项目布局，推进新建石化化工项目向原料及清洁能源匹配度好、环境容量富裕、节能环保低碳的化工园区集中。推动现代煤化工产业示范区转型升级，稳妥推进煤制油气战略基地建设，构建原料高效利用、资源要素集成、减污降碳协同、技术先进成熟、产品系列高端的产业示范基地。持续推进城镇人口密集区危险化学品生产企业搬迁改造。落实推动长江经济带发展、黄河流域生态保护和高质量发展要求，推进长江、黄河流域石化化工项目科学布局、有序转移。（七）引导化工项目进区入园，促进高水平集聚发展。推动化工园区规范化发展，依法依规利用综合标准倒逼园区防范化解安全环境风险，加快园区污染防治等基础设施建设，加强园区污水管网排查整治，提升本质安全和清洁生产水平。引导园区内企业循环生产、产业耦合发展，鼓励化工园区间错位、差异化发展，与冶金、建材、纺织、电子等行业协同布局。鼓励化工园区建设科技创新及科研成果孵化平台、智能化管理系统。严格执行危险化学品“禁限控”目录，新建危险化学品生产项目必须进入一般或较低安全风险的化工园区（与其他行业生产装置配套建设的项目除外），引导其他石化化工项目在化工园区发展。”

本次改扩建项目主要生产感光树脂，不属于危险化学品的生产、储存项目，项目位于鹤山市鹤城镇富强路 83 号、83 号之一至之五（属于鹤山工业城 B 区），符合鹤山产业转移工业园的准入要求。因此，项目符合《关于“十四五”推动石化化工行业高质量发展的指导意见》（工信部联原〔2022〕34号）相关要求。

### (12) 与《关于加强重点行业涉新污染物建设项目环境影响评价工作的意见》（环环评〔2025〕28号）相符性分析

根据环环评〔2025〕28号，重点关注重点管控新污染物清单、有毒有害污染物名录、优先控制化学品名录以及《关于持久性有机污染物的斯德哥尔摩公约》（简称《斯德哥尔摩公约》）附件中已发布环境质量标准、污染物排放标准、环境监测方法标准或其他具有污染治理技术的污染物。重点关注石化、涂料、纺织印染、橡胶、农药、医药等重点行业建设项目，在建设项目环评工作中做好上述新污染物识别，涉及上述新污染物的，执行本意见要求；不涉及新污染物的，无需开展相关工作。

本项目感光树脂生产过程所用原辅材料、产品以及污染因子（主要为有机废气和粉尘）均不涉及《重点管控新污染物清单（2023年版）》、《有毒有害大气污染物名录（2018年）》、《有毒有害水污染物名录》、优先控制化学品名录以及《斯德哥尔摩公约》中的污染物因子，不涉及新污染物，故无需开展相关工作。项目建设符合《关于加强重点行业涉新污染物建设项目环境影响评价工作的意见》（环环评〔2025〕28号）要求。

### (13) 与各项挥发性有机物政策符合性分析

根据广东省生态环境厅关于印发《广东省生态环境保护“十四五”规划》的通知（粤环〔2021〕10号）、江门市人民政府关于印发《江门市生态环境保护“十四五”规划》的通知（江府〔2022〕3号）、鹤山市人民政府关于印发《鹤山市生态环境保护“十四五”规划》的通知（鹤府〔2022〕3号）、《重点行业挥发性有机物综合治理方案》（环大气〔2019〕53号）、《挥发性有机物无组织排放控制标准》（GB37822-2019）、《关于印发〈广东省涉挥发性有机物（VOCs）重点行业治理指引〉的通知》（粤环办〔2021〕43号）以及《关于做好建设项目挥发性有机物（VOCs）排放削减替代工作的补充通知》（粤环函〔2021〕537号）的相关要求，项目挥发性有机污染物政策符合性相关要求见表 2.8-9。

表 2.8-9 项目与挥发性有机污染物政策符合性相关要求

序号	政策要求	工程内容	符合性
1.广东省生态环境厅关于印发《广东省生态环境保护“十四五”规划》的通知（粤环〔2021〕10号）、江门市人民政府关于印发《江门市生态环境保护“十四五”规划》的通知（江府〔2022〕3号）、鹤山市人民政府关于印发《鹤山市生态环境保护“十四五”规划》的通知（鹤府〔2022〕3号）			
1.1	“大力推进挥发性有机物（VOCs）源头控制和重点行业深度治理。开展原油、成品油、有机化学品等涉 VOCs 物质储罐排查，深化重点行业 VOCs 排放基数调查，系统掌握工业源 VOCs 产生、处理、排放及分布情况，分类建立台账，实施 VOCs 精细化管理。在石化、化工、包装印刷、工业涂装等重点行业建立完善源头、过程和末端的 VOCs 全过程控制体系。大力推进低 VOCs	项目位于位于鹤山市鹤城镇富强路 83 号、83 号之一至之五（属于鹤山工业城 B 区）；本次改扩建项目主要涉及产品为感光树脂，各有机废气产污环节均配套高效收集、治理措施。 树脂生产线有机废气经收集	符合

<p>含量原辅材料源头替代,严格落实国家和地方产品 VOCs 含量限值质量标准,禁止建设生产和使用高 VOCs 含量的溶剂型涂料、油墨、胶粘剂等项目。严格实施 VOCs 排放企业分级管控,全面推进涉 VOCs 排放企业深度治理。开展中小型企业废气收集和治理设施建设、运行情况的评估,强化对企业涉 VOCs 生产车间/工序废气的收集管理,推动企业开展治理设施升级改造。推进工业园区、企业集群因地制宜统筹规划建设一批集中喷涂中心(共性工厂)、活性炭集中再生中心,实现 VOCs 集中高效处理。开展无组织排放源排查,加强含 VOCs 物料全方位、全链条、全环节密闭管理,深入推进泄漏检测与修复(LDAR)工作。”</p>	<p>后一并进入“二级活性炭吸附装置”处理后,尾气经一根 25m 高的排气筒 DA001 高空排放。</p> <p>本次改扩建项目不生产和使用高 VOCs 含量的溶剂型涂料、油墨、胶粘剂等项目。</p> <p>根据本评价前述与“两高”类政策的相符性分析,可知本项目不属于两高类建设项目。</p>	
<p>推广使用低(无)VOCs 含量、低反应活性的原辅材料和产品。加强无组织废气排放控制,含 VOCs 物料的储存、输送、投料、卸料,涉及 VOCs 物料的生产及含 VOCs 产品分装等过程应密闭操作。反应尾气、蒸馏装置不凝尾气等工艺排气,工艺容器的置换气、吹扫气、抽真空排气等应进行收集治理。</p>		符合
<p>“大力推进VOCs源头控制和重点行业深度治理。开展成品油、有机化学品等涉VOCs物质储罐排查,深化重点行业VOCs排放基数调查,系统掌握工业源VOCs产生、处理、排放及分布情况,分类建立台账,实施VOCs精细化管理。建立完善化工、包装印刷、工业涂装等重点行业源头、过程和末端的VOCs全过程控制体系。加强储油库、加油站等VOCs排放治理,汽油年销量5000吨以上加油站全部安装油气回收在线监控。大力推进低VOCs含量原辅材料源头替代,严格落实国家和地方产品VOCs含量限值质量标准,禁止建设生产和使用高VOCs含量的溶剂型涂料、油墨、胶粘剂等项目。严格实施VOCs排放企业分级管控,推动重点监管企业实施VOCs深度治理。推动中小型企业废气收集和治理设施建设和运行情况的评估,强化对企业涉VOCs生产车间/工序废气的收集管理,推动企业开展治理设施升级改造。推动企业逐步淘汰低温等离子、光催化、光氧化等低效治理技术的设施,严控新改扩建企业使用该类型治理工艺。推进工业园区、企业集群因地制宜统筹规划建设一批集中喷涂中心(共性工厂)、活性炭集中再生中心,实现VOCs集中高效处理。开展无组织排放源排查,加强含VOCs物料全方位、全链条、全环节密闭管理,深入推进泄漏检测与修复(LDAR)工作。”</p>		符合
<p>“在可核查、可监管的基础上,新建项目原则上实施氮氧化物等量替代,VOCs两倍削减量替代。严格控制高耗能、高污染和资源型行业准入,遏制“两高”项目盲目上马。严格控制新建、</p>		符合

		扩建排放恶臭污染物的工业类建设项目。在化工、包装印刷、工业涂装等重点行业建立完善源头、过程和末端的VOCs全过程控制体系。以排放量大、治理水平低和VOCs臭氧生成潜势大的企业作为突破口，按照重点VOCs行业治理指引的要求，通过开展源头物料替代、强化废气收集措施，推动企业逐步淘汰低温等离子、光催化、光氧化等低效治理技术的设施，严控新改扩建企业使用该类型治理工艺。”		
<b>2.《挥发性有机物无组织排放控制标准》（GB37822-2019）</b>				
2.1	5 VOCs 物料储存无组织排放控制要求	<p>5.1.1 VOCs 物料应储存于密闭的容器、包装袋、储罐、储库、料仓中。</p> <p>5.1.2 盛装 VOCs 物料的容器或包装袋应存放于室内，或存放于设置有雨棚、遮阳和防渗设施的专用场地。盛装 VOCs 物料的容器或包装袋在非取用状态时应加盖、封口，保持密闭。</p> <p>5.1.3 VOCs 物料储罐应密封良好，其中挥发性有机液体储罐应符合 5.2 条规定。</p> <p>5.1.4 VOCs 物料储库、料仓应满足 3.6 条对密闭空间的要求。</p>	<p>本项目 VOCs 物料均储存在危化品仓或原料仓中，且均采用密闭包装桶储存。仓库内包装桶在非取用状态时加盖、封口，保持密闭。</p>	符合
2.2	6 VOCs 物料转移和输送无组织排放控制要求	<p>6.1.1 液态 VOCs 物料应采用密闭管道输送。采用非管道输送方式转移液态 VOCs 物料时，应采用密闭容器、罐车。</p> <p>6.1.2 粉状、粒状 VOCs 物料应采用气力输送设备、管状带式输送机、螺旋输送机等密闭输送方式，或者采用密闭的包装袋、容器或罐车进行物料转移。</p> <p>6.1.3 对挥发性有机液体进行装载时，应符合 6.2 条规定。</p>	<p>本项目液态 VOCs 物料均采用密闭管道输送，粒状 VOCs 物料采用密闭的包装袋、容器或者管道进行物料转移。</p>	符合
2.3	7 工艺过程 VOCs 无组织排放控制要求	<p>7.1.1 物料投加和卸放</p> <p>a) 液态 VOCs 物料应采用密闭管道输送方式或采用高位槽（罐）、桶泵等给料方式密闭投加。无法密闭投加的，应在密闭空间内操作，或进行局部气体收集，废气应排至 VOCs 废气收集处理系统。</p> <p>b) 粉状、粒状 VOCs 物料应采用气力输送方式或采用密闭固体投料器等给料方式密闭投加。无法密闭投加的，应在密闭空间内操作，或进行局部气体收集，废气应排至除尘设施、VOCs 废气收集处理系统。</p> <p>c) VOCs 物料卸（出、放）料过程应密闭，卸料废气应排至 VOCs</p>	<p>本项目液态 VOCs 物料均采用密闭管道输送，粒状 VOCs 物料采用密闭的包装袋、容器或者管道进行物料转移。</p> <p>本次改扩建项目主要涉及产品为感光树脂，各有机废气产污环节均配套高效收集、治理措施。树脂生产线有机废气经收集后一并进入“二级活性炭吸附装置”处理后，尾气经一根 25m 高的排气筒 DA001 高空排放。</p>	符合

	废气收集处理系统:无法密闭的,应采取局部气体收集措施,废气应排至 VOCs 废气收集处理系统。 7.1.5 配料加工和含 VOCs 产品的包装 VOCs 物料混合、搅拌、研磨、造粒、切片、压块等配料加工过程,以及含 VOCs 产品的包装(灌装、分装)过程应采用密闭设备或在密闭空间内操作,废气应排至 VOCs 废气收集处理系统;无法密闭的,应采取局部气体收集措施,废气应排至 VOCs 废气收集处理系统。		
<b>3.《重点行业挥发性有机物综合治理方案》(环大气(2019)53号)</b>			
3.1	化工行业 VOCs 综合治理。加强制药、农药、涂料、油墨、胶粘剂、橡胶和塑料制品等行业 VOCs 治理力度。重点提高涉 VOCs 排放主要工序密闭化水平,加强无组织排放收集,加大含 VOCs 物料储存和装卸治理力度。废水储存、曝气池及其之前废水处理设施应按要求加盖封闭,实施废气收集与处理。	本次改扩建项目涉 VOCs 排放主要工序均采用密闭化操作,加强无组织排放收集	符合
3.2	加快生产设备密闭化改造。对进出料、物料输送、搅拌、固液分离、干燥、灌装等过程,采取密闭化措施,提升工艺装备水平。加快淘汰敞口式、明流式设施。重点区域含 VOCs 物料输送原则上采用重力流或泵送方式,逐步淘汰真空方式;有机液体进料鼓励采用底部、浸入管给料方式,淘汰喷溅式给料;固体物料投加逐步推进采用密闭式投料装置。	项目液态 VOCs 物料采用密闭管道输送方式等给料方式密闭投加;生产粉状 VOCs 物料采用料斗投加;粉状物料在投料,采用对应集气措施收集至废气处理系统处理后排放	符合
3.3	实施废气分类收集处理。优先选用冷凝、吸附再生等回收技术;难以回收的,宜选用燃烧、吸附浓缩+燃烧等高效治理技术。水溶性、酸碱 VOCs 废气宜选用多级化学吸收等处理技术。	工艺废气分类收集,投料粉尘先经滤芯除尘装置处理后排放;各类有机废气收集后,经对应废气处理系统处理达标后排放	符合
<b>4.《关于印发《广东省涉挥发性有机物(VOCs)重点行业治理指引》的通知》(粤环办[2021]43号)</b>			
4.1	物料输送: 液态物料应采用密闭管道,采用非管道输送方式转移液态 VOCs 物料时,应采用密闭容器、罐车。粉状、粒状 VOCs 物料应采用气力输送设备、管状带式输送机、螺旋输送机等密闭输送方式,或者采用密闭的包装袋、容器或罐车进行物料转移。	本项目 VOCs 物料均采用密闭包装袋、容器进行储存	符合
4.2	液态 VOCs 物料采用密闭管道输送方式或采用高位槽(罐)、桶泵等给料方式密闭投加;无法密闭投加的,在密闭空间内操作,或进行局部气体收集,废气排至 VOCs 废气收集处理系统。粉状、粒状 VOCs 物料采用气力输送方式或采用密闭固体投料器等给料方式密闭投加;无法密闭投加的,在密闭空间内操作,或进行局部气体收集,废气排至除尘设施、VOCs 废气收集处理系统。	项目液态 VOCs 物料采用密闭管道输送方式等给料方式密闭投加;生产粉状 VOCs 物料采用料斗投加;粉状物料在投料,采用对应集气措施收集至废气处理系统处理后排放	符合

4.3	VOCs 治理设施应与生产工艺设备同步运行，VOCs 治理设施发生故障或检修时，对应的生产工艺设备应停止运行，待检修完毕后同步投入使用；生产工艺设备不能停止运行或不能及时停止运行的，应设置废气应急处理设施或采取其他替代措施。	项目废气治理措施与生产设施同步运行	符合
4.4	工艺过程产生的含 VOCs 废料（渣、液）应按要求进行储存、转移和输送。盛装过 VOCs 物料的废包装容器应加盖密闭。	项目工艺过程中产生的危废均采用密闭的方式储存和运输，符合相关危废管理要求	符合
<b>5.《关于做好建设项目挥发性有机物（VOCs）排放削减替代工作的补充通知》（粤环函〔2021〕537号）</b>			
5.1	（二）对于原有项目在《通知》印发实施后获得环评批复的 1. 如果原有项目已按照《通知》要求落实 VOCs 总量替代，且技改或改扩建后全厂排放量不超过原有项目环评批复量和排污许可量，则无需进行总量替代。 2. 如果原有项目已按照《通知》要求落实 VOCs 总量替代，但技改或改扩建后全厂排放量超过原有项目环评批复量和排污许可量，则超量部分应严格按照《通知》要求另行取得可替代总量指标。 3. 如果原有项目未按照《通知》要求落实 VOCs 总量替代，则技改或改扩建后全厂排放量应严格按照《通知》要求取得可替代总量指标。	本次改扩建项目实施后，新增 NMHC 排放量为 0.693t/a，主要大气污染物总量指标需向当地环保部门申请。	符合
<b>6.《关于印发江门市 2025 年细颗粒物和臭氧污染协同防控工作方案的通知》（江环〔2025〕20 号）</b>			
（一）产业结构优化调整行动			
1	3.加大落后产能淘汰力度。按照《产业结构调整指导目录（2024 年本）》，持续对 100 万平方米/年以下的建筑陶瓷砖，20 万件/年以下卫生陶瓷生产线，2 蒸吨及以下生物质锅炉（集中供热和天然气管网未覆盖区域除外），砖瓦轮窑以及立窑、无顶轮窑、马蹄窑等土窑，使用陶土坩埚、陶瓷坩埚及其他非铂金材质坩埚进行拉丝生产的玻璃纤维等国家产业政策已明令淘汰的生产工艺技术、装备和产品进行排查建档，加大落后产能淘汰力度，实现“动态清零”	本项目年产感光树脂 2100 吨，不属于上述所列的落后产能	符合
（二）VOCs 废气污染治理提升行动			
1	全面排查含 VOCs 物料储存、转移和输送、设备与管线组件、敞开液面以及工艺过程等环节无组织排放情况，严格落实《挥发性有机物无组织排放控制标准》（GB37822-2019）等标准要求，对达不到相关标准要求的开展整治。对无法实现低 VOCs 含量原辅材料替代的工序，宜在密闭设备、密闭空间作业并保持微负压状态（行业有特殊要求除外），大力推广以生产线或设备为单位设置隔间，收集风量应确保隔间保持微负压；对于生产设施敞开环节应落实“应盖尽盖”；采用局部集气罩的，距集气罩开口面最远处的 VOCs 无组织排放位置，控制风速应不低于 0.3 米/秒。	本项目 VOCs 物料均采用密闭包装袋、容器进行储存；项目液态 VOCs 物料采用密闭管道输送方式等给料方式密闭投加；生产粉状 VOCs 物料采用料斗投加；粉状物料在投料，采用对应集气措施收集至废气处理系统处理后排放。项目属于化工行业，主要产污节点为反应工段，废气通过反应釜直连放空管道进行收集；而包装工段产生的少量有机废气则采用局部集气罩进行抽风收集，设计控制风速不低于 0.3m/s	符合

2	<p>3.强化末端治理。企业应依据排放废气的浓度、成分、风量、温度、湿度、压力以及生产工况等，合理选择适宜的高效治理技术。活性炭吸附工艺一般适用于间歇式生产、单体风量不大（小于 30000m<sup>3</sup>/h 以下）、VOCs 进口浓度不高（300mg/m<sup>3</sup>左右，不超过 600mg/m<sup>3</sup>）且不含有低沸点、易溶于水等物质组分的废气处理。对于采用活性炭吸附工艺的，企业应规范活性炭箱设计，确保废气停留时间不低于 0.5s（蜂窝状活性炭箱气体流速宜低于 1.2m/s，装填厚度不宜低于 600mm；颗粒状活性炭箱气体流速宜低于 0.6m/s，装填厚度不宜低于 300mm）。对于连续生产、年使用溶剂量大、VOCs 产生量大的企业应优先选用高温焚烧、催化燃烧等高效治理技术（如蓄热式燃烧 RTO、蓄热式催化燃烧 RCO、焚烧 TO、催化燃烧 CO 等）。</p>	<p>本次项目树脂加工车间“二级活性炭吸附”治理设施设计风量为 20000m<sup>3</sup>/h，理论 VOCs 进口浓度不高；活性炭箱也按照规范要求严格进行设计，停留时间、气体流速、装填厚度均符合相关要求</p>	符合
3	<p>6.规范活性炭吸附设施运维。活性炭吸附设施应选用达到规定碘值要求的活性炭（颗粒状活性炭不低于 800 碘值，蜂窝状活性炭不低于 650 碘值），并结合废气产生量、风量、VOCs 去除量等参数，督促企业按时足量更换活性炭（活性炭更换量优先以危废转移量为依据，更换周期建议按吸附比例 15%进行计算，且活性炭更换周期一般不应超过累计运行 500 小时或 3 个月），确保废气达标排放、处理效率不低于 80%。鉴于蜂窝状活性炭存在吸附效能不足、更换频次高、结构强度低、易破碎、来回运输损耗大、难以有效再生回用等问题，鼓励企业使用颗粒状活性炭进行 VOCs 废气吸附处理。采用活性炭附+脱附技术的（可再生工艺不适用于处理含苯乙烯、丙烯酸酯、环己酮、低分子有机酸等易发生聚合、氧化等反应或高沸点难脱附成分的废气），应根据废气成分、沸点等参数设定适宜脱附温度、时间，并及时进行脱附再生（再生周期建议按吸附比例 10%进行计算），活性炭吸附能力明显下降时应全部进行更换，一般再生次数到达 20 次以上的宜及时更换新活性炭（使用时间达到 2 年的应全部更换）。</p>	<p>1、本次扩建项目涉及的树脂加工车间，工艺废气采用“二级活性炭吸附”进行处理，所用活性炭拟选用颗粒活性炭，更换频次按 5 次/年。 2、现有项目中，本次扩建项目实施后，排气筒 DA002 对应的治理设施直接调整为“预过滤器+二级活性炭治理设施”；所用活性炭拟选用颗粒活性炭，更换频次按 6 次/年。</p>	符合

综上所述，本项目符合国家、地方相关挥发性有机物环保政策相关要求相符。

### 2.8.5 项目与相关产业园区规划、要求的相符性分析

#### 1、与《鹤山产业转移工业园总体规划（2018-2035）环境影响报告书》相符性分析

##### 1) 规划产业布局相符性

根据《鹤山产业转移工业园总体规划（2018-2035）环境影响报告书》：本次规划年限为 2021~2035 年，其中近期为 2021~2025 年，规划主导产业为先进装备制造、电子信息 and 新材料，同步提升发展现有印刷包装、家电制造、燃具和摩托制造等传统产业，升级



改造家具、纺织服装等落后产业。其中，鹤城共和片区规划主导产业为先进装备制造、电子信息和新材料，址山片区规划主导产业为先进装备制造和新材料。

本次改扩建项目位于鹤山市鹤城镇富强路 83 号、83 号之一至之五，属于鹤山产业转移工业园中的“鹤城共和片区”（位置图详见图 2.8-4），而本项目主要涉及感光树脂的生产。属于“C2661 初级形态塑料及合成树脂制造”类别，对照可纳入《新材料产业统计分类目录》以及《战略性新兴产业分类（2018）》中的“非金属增材制造专用材料制造-光敏树脂”类别，均符合准入清单中的“新材料产业”。

图 2.8-4 项目与鹤山产业转移工业园位置关系图

## 2、规划环评环境影响减缓措施要求相符性

《鹤山产业转移工业园总体规划（2018-2035）环境影响报告书》在环境影响减缓措施中，对入驻企业分散治理措施提出了具体要求，下面分别分析项目污染治理措施与其相符性。

### （1）地表水环境影响减缓措施

本次改扩建项目运行过程中产生的废水主要为定期更换的循环冷却水以及初期雨水，初期雨水经收集后与定期更换的循环冷却水一并排入鹤山工业城鹤城共和片区污水处理厂进行深度处理。综上，项目满足规划环评地表水环境影响减缓措施的要求。

### （2）地下水、土壤环境影响减缓措施

本项目危险废物暂存间按照《危险废物贮存污染控制标准》标准要求建设；生活垃圾暂存点按要求采用混凝土硬化防渗措施并设防雨顶棚，做好防渗防淋措施；项目工业厂区按规范要求分区防渗，危化品仓、事故应急收集池等重要设施防渗层的渗透系数  $K \leq 10^{-7} \text{ cm/s}$ 。综上，项目满足规划环评地下水环境影响减缓措施的要求。

### （3）大气环境影响减缓措施

本次改扩建项目外排废气主要包括主要为树脂加工车间（树脂生产线）生产过程中产生的工艺废气（粉尘、NMHC、含丙烯酸、邻苯二甲酸酐），各股废气经对应收集、治理设施处置后均能达标排放，对周边大气环境影响可以接受。综上，项目满足规划环评大气环境影响减缓措施的要求。

## 3、环境准入

园区环境准入负面清单如下表所示：

表 2.8-10 鹤山产业转移工业园鹤城共和片区重点管控单元环境准入清单

类别	管控要求	项目符合性分析	符合性
空间布局约束要求	<p>1-1、【产业/鼓励发展类】优先引进符合园区定位的无污染或轻污染的项目，不得引进铅酸蓄电池、废旧塑料再生（鹤山工业城废旧塑料综合利用基地内符合环保和工业固体废物资源化利用要求的项目除外）和排放汞、镉、六价铬或持久性有机污染物废水的项目。</p> <p>1-2、【产业/综合类】（1）严格生产空间和生活空间管控。在本规划经优化调整后确定的园区生态空间和生活空间基础上，结合环境质量目标及环境风险防范要求，严格落实生产空间和生活空间管控。工业企业禁止选址生活空间，生产空间禁止建设居民住宅等敏感建筑。园区工业用地与学校、居住区等环境敏感点临近的控制开发区域，不得新增居民集中居住区、学校、医院等敏感保护目标，不得新增重污染类型企业。</p> <p>（2）居住用地、商业用地与周边工业用地之间应设置合理的防护距离，主要为鹤城共和片区工业 A 区、工业 B 区、工业 C 区工业用地与居住用地、学校用地之间预留一定的防护距离。在园区其他临近居住用地、学校用地的工业用地通过安置污染小的企业作为过渡企业，对于产生污染相对较大的车间应置于远离环境敏感点侧，同时适当增加一定距离的防护距离，减少因工业开发对居住用地、商业用地等区域的环境影响，形成布局和功能合理的园区。具体防护距离由各企业环评中进行专门论证，并在环境影响评价结论中明确各企业与居住用地、学校用地等环境敏感目标之间的防护距离。</p> <p>1-3、【产业/禁止类】《产业结构调整指导目录（2019 年版）》、《江门市投资准入负面清单（2018 年本）》、《鹤山市投资准入负面清单（2019 年本）》等相关产业政策文件中所列的禁止类项目；禁止新建专业电镀项目。</p> <p>1-4、【产业/限制类】（1）《产业结构调整指导目录（2019 年版）》、《江门市投资准入负面清单（2018 年本）》、《鹤山市投资准入负面清单（2019 年本）》等相关产业政策中所列的限制类项目。</p> <p>（2）工业东区原则上不引入涉及配套电镀或其他表面处理工序且排水量大的项目（生产废水回用除外）。</p>	<p>1.1、本次改扩建项目所涉及产品主要为感光树脂，符合产业园区定位；本项目不涉及汞、镉、六价铬或持久性有机污染物废水产生和外排；</p> <p>1.2、项目位于鹤山市鹤城镇富强路 83 号、83 号之一至之五，位于工业 B 区的生产空间中，用地类型为工业用地；周边无近距离敏感点，与项目相距最近的敏感点为西南侧 460 米的金竹村；</p> <p>1.3、1.4：根据前文项目与《产业结构调整指导目录（2024 年本）》（2023 年第 7 号令，中华人民共和国国家发展和改革委员会，2024 年 2 月 1 日起实施）、《江门市投资准入负面清单（2018 年本）》、《鹤山市投资准入负面清单（2019 年本）》等相关文件的复合性分析，项目符合其产业政策要求；项目不设置电镀生产线。</p>	相符

<p>污染物排放管 控</p>	<p>2-1、【产业/综合类】园区各项污染物排放总量不得突破规划环评核定的污染物排放总量管控要求，其中规划近期鹤城共和片区 COD、氨氮、SO<sub>2</sub>、NO<sub>x</sub>、颗粒物、VOCs 排放量分别控制在 153.610t/a、7.681t/a、24.64t/a、128.15t/a、452.2t/a、272.03t/a 以内，规划远期鹤城共和片区 COD、氨氮、SO<sub>2</sub>、NO<sub>x</sub>、颗粒物、VOCs 排放量分别控制在 169.37t/a、8.47t/a、25.13t/a、148.58 t/a、463.09t/a、299.09t/a 以内。</p> <p>2-2、【水/综合类】加快推进园区实施雨污分流改造，推动区域污水管网全覆盖、全收集、全处理以及老旧污水管网改造和破损修复；园区内工业项目水污染物排放实施减量削减。</p> <p>2-3、【水/限制类】（1）加快推进鹤山工业城鹤城共和片区污水处理厂二期工程以及共和镇污水处理厂提标改造工程与扩建工程的建设，实现区域污水全收集、全处理，在污水厂及其管网投运前，涉及新增水污染物排放的项目不得投入生产。</p> <p>（2）鹤城共和片区工业 A、B、C 区企业的生产废水、生活污水达到接管标准后进入鹤山工业城鹤城共和片区污水处理厂处理，工业东区和东部生活区企业的生产废水和生活污水达到接管标准后进入共和镇污水处理厂处理。</p> <p>2-4、【水/限制类】含电镀工序的企业工业废水入污水处理厂的接管标准执行广东省《电镀水污染物排放标准》（DB44/1597-2015）中相应标准，其中 COD<sub>Cr</sub>、SS、氨氮、总磷、总氮等执行 DB44/12597-2015 中表 2 珠三角排放限值的 200%，其他指标执行 DB44/12597-2015 中表 2 珠三角排放要求。其它企业工业废水进入污水处理厂的水质要满足各污水处理厂相应接管标准，对于其它行业企业有行业排放标准的，向片区污水处理厂的排水系统排放废水时，还应执行行业水污染物排放标准。对于企业环评另行规定有企业污水入污水处理厂接管标准要求的，该企业向片区污水处理厂的排水系统排放污水时，按其环评规定的接管标准与本规划要求的接管标准的较严者执行。</p> <p>2-5、【大气/限制类】涉 VOCs 排放企业应严格按照《挥发性有机物（VOCs）污染防治技术政策》（环保部公告 2013 年第 31 号）、《挥发性有机物无组织排放控制标准》、《广东省涉挥发性有机物（VOCs）重点行业治理指引》等提出的相关要求，认真落实规定的防治技术措施。VOCs 污染防治应遵循源头和过程控制与末端治理相结合的综合防治原则，加强涉 VOCs 项目生产、输送、进出料等环节无组织废气的收集和有效处理，强化有组织废气综合治理。在生产中采用清洁生产技术，严格控制含 VOCs 原料与产品在生产和储运销过程中的 VOCs 排放，推广采用低 VOCs 原辅材料。新建</p>	<p>本次改扩建项目实施后，新增 NMHC 排放量为 0.693t/a，不会突破总量管控要求；项目无生产废水外排（均作为零散工业废水委托有相关资质的单位外运处理），总体项目生活污水经处理达标后排入鹤山工业城鹤城共和片区污水处理厂进行深度处理；根据本评价前述“不可替代性”相关内容，可知项目所产液态防焊光阻可判定为不属于高 VOCs 含量材料，生产过程中物料输送、转移等环节产生的无组织废气均符合《挥发性有机物无组织排放控制标准》（GB37822-2019）相关要求；此外，总体项目设有一间占地面积为 75m<sup>2</sup>的危废暂存仓，地面已配设防渗漏措施，各类危险废物已分类分质存放</p>	<p>相符</p>
-----------------	---	--	-----------

	<p>涉 VOCs 项目实施 VOCs 排放两倍削减替代。</p> <p>2-6、【大气/限制类】新建燃气锅炉要采取低氮燃烧技术，氮氧化物达到 50 毫克/立方米。（依据《广东省生态环境厅关于 2021 年工业炉窑、锅炉综合整治重点工作的通知》粤环函〔2021〕461 号文件，后续根据广东省生态环境厅进行调整）</p> <p>2-7、【固废/综合类】（1）产生固体废物（含危险废物）的企业须配套建设符合规范且满足需求的贮存场所，固体废物（含危险废物）贮存、转移过程中应配套防扬散、防流失、防渗漏及其它防止污染环境的措施。</p> <p>（2）一般工业固体废物能在园区内综合利用的尽量综合利用，不能综合利用的委托有相关处理能力的单位处理处置。危险废物应委托有处理资质的单位处理处置。</p>		
环境 风险 防控	<p>3-1、【风险/综合类】（1）构建企业、园区和生态环境部门三级环境风险防控联动体系，加快推进编制园区级别的突发环境事件应急预案，增强园区风险防控能力，开展环境风险预警预报。</p> <p>（2）园区企业按要求需办理应急预案备案手续的应在环保竣工验收完成前编制突发环境事件应急预案送相关部门备案，建立园区管理部门、企业多级环境风险防范机制，并建立园区管理部门、企业以及外部应急救援力量多方联动的突发环境事件应急机制。</p> <p>3-2、【风险/综合类】生产、使用、储存危险物质或涉及危险工艺系统的企业应配套有效的风险防范措施，并按规定编制环境风险应急预案，防止因渗漏污染地下水、土壤，以及因事故废水直排污染地表水体。</p> <p>3-3、【土壤/限制类】土地用途变更为住宅、公共管理与公共服务用地时，变更前应当按照规定进行土壤污染状况调查。重度污染农用地转为城镇建设用地的，由所在地县级人民政府负责组织开展调查评估。</p>	<p>项目涉及危险化学品主要为丙烯酸、丙二醇甲醚等，均存放于危化品仓，危化品仓设置有防渗、防腐等措施；项目已建立完善突发环境事件应急预案，已制定环境风险应急预案，并配套设有 600m<sup>3</sup>的消防水池、800m<sup>3</sup>应急水池。</p>	相符
资源 开发 利用 管控 要求	<p>4-1、【产业/禁止类】（1）新引入项目有相关行业清洁生产审核标准的，但无法达到国内清洁生产先进水平的。</p> <p>（2）含配套电镀的建设项目无法达到国际清洁生产先进水平，改、扩建项目无法实现国内清洁生产先进水平且增产减污的。</p> <p>（3）先进装备制造产业不能达到《机械行业清洁生产评价指标体系（试行）》中二级指标要求；汽车制造企业中涉及喷涂的不能达到《清洁生产标准汽车制造业（涂装）》（HJ/T293-2006）中二级指标要求。电子信息产业中，涉及电路板生产的（配套电镀）不能达到《清洁生产标准 印制电路板制造业》（HJ450-2008）中一级标准的项目。先进装备制造、金属制品、电子信息等</p>	<p>本项目采用国内先进的生产工艺，清洁生产水平可达到国内先进水平；项目所在地属于工业用地；生产过程中使用燃天然气的蒸汽发生器；项目使用自来水均由市政管网供给</p>	相符

<p>行业涉及有序涂装生产的不能达到《涂装行业清洁生产评价指标体系》中二级标准的项目。</p> <p>4-2、【产业/限制类】新建涉及电镀生产工序的建设项目要达到国际清洁生产先进水平，改、扩建项目要达到国内清洁生产先进水平以上，并实现增产减污。</p> <p>4-3、【产业/限制类】新建涉及电镀生产工序以及其他表面处理工序的建设项目中水回用率不得小于 40%。 4-4、【产业/限制类】新建涉及涂装工艺线的，低 VOCs 含量的涂料使用比例达到 50%以上，需满足《广东省涉挥发性有机物（VOCs）重点行业治理指引》、《涂装行业清洁生产评价指标体系》中二级标准并符合《国家重点行业清洁生产技术导向目录》等文件相关挥发性有机物的防治要求，推广使用低 VOCs 原辅材料，鼓励对资源和能源的回收利用。</p> <p>4-5、【土地资源/鼓励引导类】土地资源：入园项目投资强度不得低于 250 万/亩，单位土地面积产出税收不低于 20 万元/亩.年。</p> <p>4-6、【能源/禁止类】禁止新引进使用高污染燃料的项目。</p> <p>4-7、【能源/限制类】园区产业企业能源类型应以电能、天然气、液化石油气等清洁能源为主，辅以轻柴油等能源，逐步淘汰生物质锅炉。新建燃气锅炉要采取低氮燃烧技术，推进现有燃气锅炉低氮改造。</p>		
---	--	--

项目位于鹤山市鹤城镇富强路 83 号、83 号之一至之五（属于鹤山工业城 B 区），不涉及江门市生态保护红线；本次改扩建项目主要涉及感光树脂制造的生产，不属于上述禁止准入行业、工艺、产品。与此同时，园区配套有供水、供电、污水处理厂等公辅配套工程，可为本项目建设提供基础，在满足各类污染物达标排放的前提下，满足规划三线一单要求。本项目不属于鹤山工业城环境准入负面清单中提出的项目类型。

#### 4、与规划环评审查意见的相符性分析

项目与规划环评审查意见（粤环审（2022）166 号）的相符性分析见下表 2.8-11。

表 2.8-11 项目与规划环评审查意见（粤环审（2022）166 号）的相符性分析情况一览表

序号	审查意见（粤环审（2022）166 号）中的相关要求	项目情况	是否相符
1	严格执行园区生态环境准入清单。入园项目应符合国家和地方有关法律、法规、产业政策和园区产业定位要求，优先引进无污染或轻污染的项目。园区不得批准建设铅酸蓄电池、废旧塑料再生（鹤山工业城废旧塑料综合利用基地内符合环保和工业固体废物资源化利用要求的项目除外）、含有印染工艺的以及制浆造纸、制革、专业电镀等重污染项目，以及排放含一类污染物或持久性有机污染物的项目。新改扩建含配套电镀工艺的项目不得排放电镀工艺生产废水	<p>1、项目与园区生态环境准入清单相符性分析详见前文表 2.8-6，根据分析结果，项目的建设符合园区生态环境准入清单；</p> <p>2、本次改扩建项目位于鹤山市鹤城镇富强路 83 号、83 号之一至之五，属于鹤山产业转移工业园中的“鹤城共和片区”，而本项目主要涉及感光树脂的生产。属于“C2661 初级形态塑料及合成树脂制造”类别，对照可纳入《新材料产业统计分类目录》以及《战略性新兴产业分类（2018）》中的“非金属增材制造专用材料制造-光敏树脂”类别，均符合准入清单中的“新材料产业”</p>	是
2	本次规划年限为 2021~2035 年，其中近期为 2021~2025 年，规划主导产业为先进装备制造、电子信息和新材料，同步提升发展现有印刷包装、家电制造、燃具和摩托制造等传统产业，升级改造家具、纺织服装等落后产业。其中，鹤城共和片区规划主导产业为先进装备制造、电子信息和新材料，址山片区规划主导产业为先进装备制造和新材料。2035 年规划人口规模 7.45 万人（常住人口规模 5.59 万人）		是

综上所述，本项目的建设符合鹤山工业城规划环评及其审查意见的要求是相符的。

#### 2.8.6 选址相符性分析

1、与广东省人民政府关于《江门市国土空间总体规划（2021-2035 年）》的批复（粤府函（2023）197 号）的相符性分析

根据《江门市国土空间总体规划（2021-2035 年）》：到 2035 年，江门市耕地保有量



不低于 1083.52 平方公里（162.53 万亩），其中永久基本农田保护面积不低于 984.58 平方公里（147.69 万亩）；陆域生态保护红线不低于 1425.76 平方公里；城镇开发边界面积控制在 846.33 平方公里以内。

根据“粤府函〔2023〕197 号”：四、优化国土空间开发保护格局。以“三区三线”为基础，落实主体功能区战略，统筹优化农业、生态、城镇、海洋等功能空间，构建“一心两带三轴线、三山两江一海湾”的国土空间开发保护格局。重点突出江门市中心组团的极点作用，激发城市发展带和沿海经济带的经济活力，构建东部产城融合轴、中部陆海空联通轴和西部生态旅游发展轴，促进生态空间、城镇空间、海洋空间的要素对流，实现国土空间高质量开发利用。结合天露山脉、古兜山脉、大隆山脉和西江、潭江以及南部大广海湾，高水平推动绿美生态建设，提高山林、海洋、河网、湿地、农田等生态空间的完整性和连通性，维育绿色安全、陆海统筹的市域国土空间保护格局。推动形成“城市主中心—县级中心城市—重点镇—一般镇”四级城镇体系结构，引导城镇体系逐步优化。

根据“广东省三区三线专题图”（来自于广东省地理信息公共服务平台，网址 <https://guangdong.tianditu.gov.cn/map/index.html#>，详见 2.8-5），本项目所在位置属于城镇开发边界内，不在永久基本农田、生态保护红线控制范围内。

因此，本项目建设符合《江门市国土空间总体规划（2021-2035 年）》相关要求。

图 2.8-5 项目所在地“三区三线”规划成果对照图（来自广东省自然资源厅的“广东省三区三线专题图”）

## 2、用地相符性分析

本项目位于鹤山市鹤城镇富强路 83 号、83 号之一至之五（属于鹤山工业城 B 区），根据建设项目不动产权证（粤（2018）鹤山市不动产权第 0021867 号，详见附件四），项目所在地为“工业用地”；根据《鹤山南部板块（一城三镇）总体规划修改（2018-2035 年）》中的土地利用规划图，项目所在地属于工业用地，详见下图 2.8-5。本项目为工业生产项目，符合用地要求。

图 2.8-6 鹤山南部板块（一城三镇）总体规划修改（2018-2035）土地利用规划图

### 3 现有项目概况

#### 3.1 现有项目概况

##### 3.1.1 现有项目基本情况

鹤山市炎墨科技有限公司位于鹤山市鹤城镇富强路 83 号、83 号之一至之五（属于鹤山工业城 B 区，中心地理坐标为：北纬 22°35'41.71"N，东经 112°53'4.42"E）；现有项目全部建成后，产品输出类型分为液态光阻材料以及干膜（防焊）光阻，其中年产液态防焊光阻 14000 吨、干膜防焊光阻 120 万平方米。项目总用地面积 20965.02 平方米，（建筑物）总占地面积 7770.82 平方米，建筑面积 25095.69 平方米，设有两栋生产厂房（分别为一栋 3 层的树脂加工厂房、一栋 4 层的主厂房）、一栋 5 层的宿舍（含员工食堂），并配套设有锅炉房、危废仓以及化学品仓等辅助单元。

现有项目基本情况见表 3.1-1。

表 3.1-1 现有项目基本情况一览表

序号	项目	内容及规模
1	建设单位	鹤山市炎墨科技有限公司
2	建设地点	鹤山市鹤城镇富强路83号、83号之一至之五
3	项目投资	23500万元
4	占地面积	20965.02m <sup>2</sup>
5	生产规模	年产14000吨液态防焊光阻（其中，4900吨半成品感光树脂）、120万平方米干膜防焊光阻
6	劳动定员及工作制度	劳动定员为200人，其中150人于厂内住宿； 对于油墨生产线（于主厂房进行）以及树脂生产线（于树脂加工厂房进行）： 工作制度每天24h连续生产，采用三班制，每班工作8小时，年工作300天；
7	所在园区	鹤山产业转移工业园（江门鹤山高新技术产业开发区）—鹤山工业城B区
8	现有项目情况	已批已验工程：鹤山市炎墨科技有限公司年产14000吨防焊光阻建设项目， 对应产品为液态防焊光阻，产能设置为14000t/a； 已批在建工程：鹤山市炎墨科技有限公司年增产干膜（防焊）光阻120万平方米改扩建项目，增设产品为干膜防焊光阻，设计产能为120万m <sup>2</sup> /a

### 3.1.2 现有项目建设内容

#### 3.1.2.1 原有环评文件批复及验收内容

(1) “炎墨科技”于 2018 年 12 月委托广东智环创新环境科技有限公司编制了《鹤山市炎墨科技有限公司年产 14000 吨防焊光阻建设项目环境影响评价报告书》，并于 2019 年 1 月 22 日取得原鹤山市环境保护局出具的审批意见，批文号为：江鹤环审[2019]2 号。

(2) 该项目于 2021 年 3 月 19 日进行竣工环境保护自主验收，并取得由鹤山市炎墨科技有限公司（建设单位）、广东智环创新环境科技有限公司（环评单位）、广东恒达环境检测有限公司（验收监测单位）、东莞市粤绿环保有限公司（环保工程设计与施工单位）以及 3 名技术专家组成的验收工作组所出具的《鹤山市炎墨科技有限公司年产 14000 吨防焊光阻建设项目竣工环境保护自主验收意见》；后文以“已批已验工程”对该项目相关（增设）建设内容进行表征。

(3) “炎墨科技”于 2021 年 9 月 2 日取得国家排污许可证（证书编号：91440784MA51D8ET6Q001V）。

(4) “炎墨科技”于 2022 年 10 月委托广东粤扬环保科技有限公司编制《鹤山市炎墨科技有限公司年增产干膜（防焊）光阻 120 万平方米改扩建项目环境影响报告表》，并于 2022 年 12 月 28 日取得江门市生态环境局鹤山分局出具的《关于<鹤山市炎墨科技有限公司年增产干膜（防焊）光阻 120 万平方米改扩建项目环境影响报告表>的批复》（江鹤环审[2022]131 号，2022 年 12 月 28 日）。该项目仍在建设中，后文以“已批在建工程”对该项目相关（增设）建设内容进行表征。

企业历史环保手续办理情况表见下表 3.1-2。

表 3.1-2 企业历史环保手续办理情况表

序号	时间	文件名称	建设内容	文号	备注
1	2019 年 1 月 22 日	《鹤山市炎墨科技有限公司年产 14000 吨防焊光阻建设项目》	年产 14000 吨油墨（防焊光阻）	江鹤环审[2019]2 号	环评批复
2	2021 年 3 月 19 日	《鹤山市炎墨科技有限公司年产 14000 吨防焊光阻建设项目竣工环境保护自主验收意见》	年产 14000 吨油墨（防焊光阻）	/	自主验收意见
4	2021 年 9 月 2 日	国家排污许可证	/	91440784MA51D8ET6Q001V	/
5	2022 年 12 月 28 日	《鹤山市炎墨科技有限公司年增产干膜（防焊）光阻 120 万平方米改扩建项目》	年产干膜防焊光阻 120 万 m <sup>2</sup>	江鹤环审[2022]131 号	环评批复

### 3.1.2.2 主要工程及工程组成

主要产品为液态防焊光阻、干膜防焊光阻，总体工艺流程分为：半成品（感光树脂）生产—产品测试—液态防焊光阻制造—产品检验—干膜防焊光阻涂布—包装入库。

现有项目所需树脂主要为感光树脂，其反应机理为：采用邻甲酚醛环氧树脂与丙烯酸加热的条件下发生聚合反应，之后加入四氢苯酐在加热条件下发生聚合，形成感光树脂。

现有项目厂区建设有两栋生产厂房（分别为一栋 3 层的树脂加工厂房、一栋 4 层的主厂房）、一栋 5 层的宿舍（含员工食堂），并配套设有锅炉房、危废仓、化学品仓以及事故水池、消防水池各 1 座。

表 3.1-3 现有项目建、构筑物情况一览表

序号	名称	结构形式	占地面积 m <sup>2</sup>	建筑面积 m <sup>2</sup>	建筑高度 m	层高
1	主厂房	钢筋混凝土框架结构	6288.25	20208.29	20	4
2	树脂加工厂房	钢筋混凝土框架结构	500	1520.9	16	3
3	锅炉房	钢筋混凝土框架结构	220	220	8.25	1
4	危化品仓	钢筋混凝土框架结构	220	220	8.25	1
5	危废仓	钢筋混凝土框架结构	75	75	4.5	1
6	宿舍楼	钢筋混凝土框架结构	467.57	2851.5	18.2	5
7	地下消防水池	/	250	250	/	/
8	地下事故应急池	/	320	320	/	/
/	总计	/	7770.82	25095.69	/	/

备注：地下消防水池、地下事故应急池占地面积均不计入总体建构筑物占地面积中，此处仅予以列出

现有项目工程组成内容详见下表 3.1-4。

表 3.1-4 现有项目工程组成一览表

工程类别	工程内容	建设内容
主体工程	主厂房	位于厂区东南侧，占地面积为 6288.25m <sup>2</sup> ，主要设有成品油墨（防焊光阻）生产线以及干膜生产线，年产 14000 吨液态防焊光阻、120 万平方米干膜防焊光阻
	树脂加工车间	位于厂区东北侧，占地面积为 500m <sup>2</sup> ，主要设有树脂生产线，共配设 3 套 5000L 反应釜、1 套 3000L 反应釜，用于半成品感光树脂的生产
辅助工程	宿舍	位于厂区西南侧，占地面积为 467.57m <sup>2</sup> ，建筑面积为 2851.5m <sup>2</sup> ，为 1 栋 5 层建筑；用于员工日常住宿
储运工程	原料仓	于主厂房 2F、3F 均有设置，用于暂存除危化品外其余原辅材料
	危化品仓	位于厂区东侧，占地面积为 220m <sup>2</sup> ；储存物料包括丙烯酸（AA）、丙二醇甲醚、石脑油、DBE、碳酸钠等各类化学品
	成品仓	于主厂房 1F、2F 均有设置，用于存放液态防焊光阻
公用工程	给水工程	用水由市政供水提供，主要用水为生活用水、生产用水

	排水工程	生活污水经三级化粪池预处理后，与锅炉浓排水、定期更换的循环冷却水一并经市政管网排入鹤山工业城鹤城共和片区污水处理厂深度处理；产品测试、检验过程中产生的含油墨清洗废水经收集后，一并作为工业零散废水，定期委托鹤山环健环保科技有限公司外运处置；而未受污染的初期雨水则直接由雨水管网外排
	供热	设有一台燃料为天然气的蒸汽锅炉（1t/h）为生产过程供热，配设低氮燃烧装置
	供电	市政供电
环保工程	废水处理设施	生活污水经三级化粪池处理达到广东省《水污染物排放限值》（DB44/26-2001）第二时段三级标准后，与锅炉浓排水、定期更换的循环冷却水一并经市政管网排入鹤山工业城鹤城共和片区污水处理厂深度处理
	废气处理设施	1、对于树脂加工厂房（树脂生产线）： （1）粉料投料废气（粉尘）以无组织形式于车间内逸散； （2）（液态有机物料）投料、聚合反应（不凝气）以及过滤、包装工序产生的有机废气分别经收集后，一并进入“UV 光解+活性炭吸附”净化装置，尾气由一根 25m 排气筒 DA001 排放； 2、对于主厂房（成品液态防焊光阻加工段、干膜生产线）： （1）粉料投料废气（粉尘）、气流粉碎过程（投料、卸料）粉尘、配料（有机废气）、分散（有机废气）过程产生的废气分别经收集后，由一套“布袋除尘+活性炭吸附装置”处理，尾气由 25m 高排气筒 DA003 高空排放； （2）（液态有机物料）投料、研磨、调粘、过滤包装以及料桶清洗过程产生的有机废气分别经收集后，一并引至一套“预过滤器+活性炭吸附/脱附+催化燃烧”装置处理后，尾气由 25m 高排气筒 DA002 高空排放； （3）干膜生产线的涂布、烘干工序产生的有机废气分别经收集后，由一套“催化燃烧”装置处理，尾气由一根 25m 排气筒 P1 排放； 3、对于产品测试、产品检验阶段： （1）粉料投料废气（粉尘）以及磨板粉尘以无组织形式于车间内逸散； （2）配料、分散、研磨、丝印、烘干工序产生的有机废气分别经收集后，一并引至一套“预过滤器+活性炭吸附/脱附+催化燃烧”装置处理后，尾气由 25m 高排气筒 DA002 高空排放； 4、蒸汽锅炉（配套低氮燃烧装置）燃烧废气直接由一根 25m 高的排气筒 DA004 高空排放；
	噪声治理	对于各类生产设备：采用基础减震、加减震垫； 对于风机：采用室内安装、风机机壳与基础之间增加弹簧减震器，风机口安装消声器； 对于循环冷却塔：采用柔性连接； 对于空压机：采用室内安装、安装消声器、基础减震
	固废治理	对于危险废物：设有一间占地面积为 75m <sup>2</sup> 的危废暂存间，位于厂区东侧，各类危险废物已分类分质并暂时存放于危废暂存间，其中液态固废均采用专桶装载；定期交由具有相关危险废物处置资质的单位（中山中晟环境科技有限公司）回收处置； 对于一般工业固废：主厂房设有一个一般固废堆存间，为一般水泥地面硬化，固体废物定期委托废旧资源回收公司回收； 员工生活垃圾则定期交由环卫部门收集处理。
	风险设施	设有一座容积为 600m <sup>3</sup> 的消防水池、800m <sup>3</sup> 事故应急池

备注：1) 根据现有项目环评及其批复，宿舍楼拟设置员工食堂；目前员工食堂尚未进驻，待建成后再行验收；

2) 根据现有项目环评及其批复，项目内配设备用发电机；目前尚未建成，待建成后再行验收。



### 3.1.2.3 平面布置

“炎墨科技”位于鹤山市鹤城镇富强路 83 号、83 号之一至之五。项目北面现状为未开发用地；西南面为联东 U 谷江门鹤山国际企业港用地，东面为联塑鹤山共和工业园，东北面为鹤山市米奇涂料有限公司。

项目地块呈梯字形，整个区间布局分为：宿舍区、生产区两大部分，宿舍区位于项目用地前部西侧，其余均为生产区，其中生产区包括两栋生产厂房（分别为一栋 3 层的树脂加工厂房、一栋 4 层的主厂房）、一栋 5 层的宿舍（含员工食堂）以及锅炉房、危废仓、化学品仓等辅助单元。根据项目规划方案及实际建成情况，主厂房主要位于东南侧。树脂加工厂房位于东北侧，危化品仓、危废暂存间位于东侧，锅炉房位于西北侧，而地下消防水池、地下事故应急池则位于西南侧。厂区内设有环形的能满足运输和消防用途的道路，并配套设有有一定数量的停车场。

现有项目总平面布置图见图 3.1-1；主厂房 1-4F 详细平面布置见图 3.1-2~图 3.1-5；树脂加工车间 1-3F 及天台的详细平面布置见图 3.1-6~图 3.1-9。

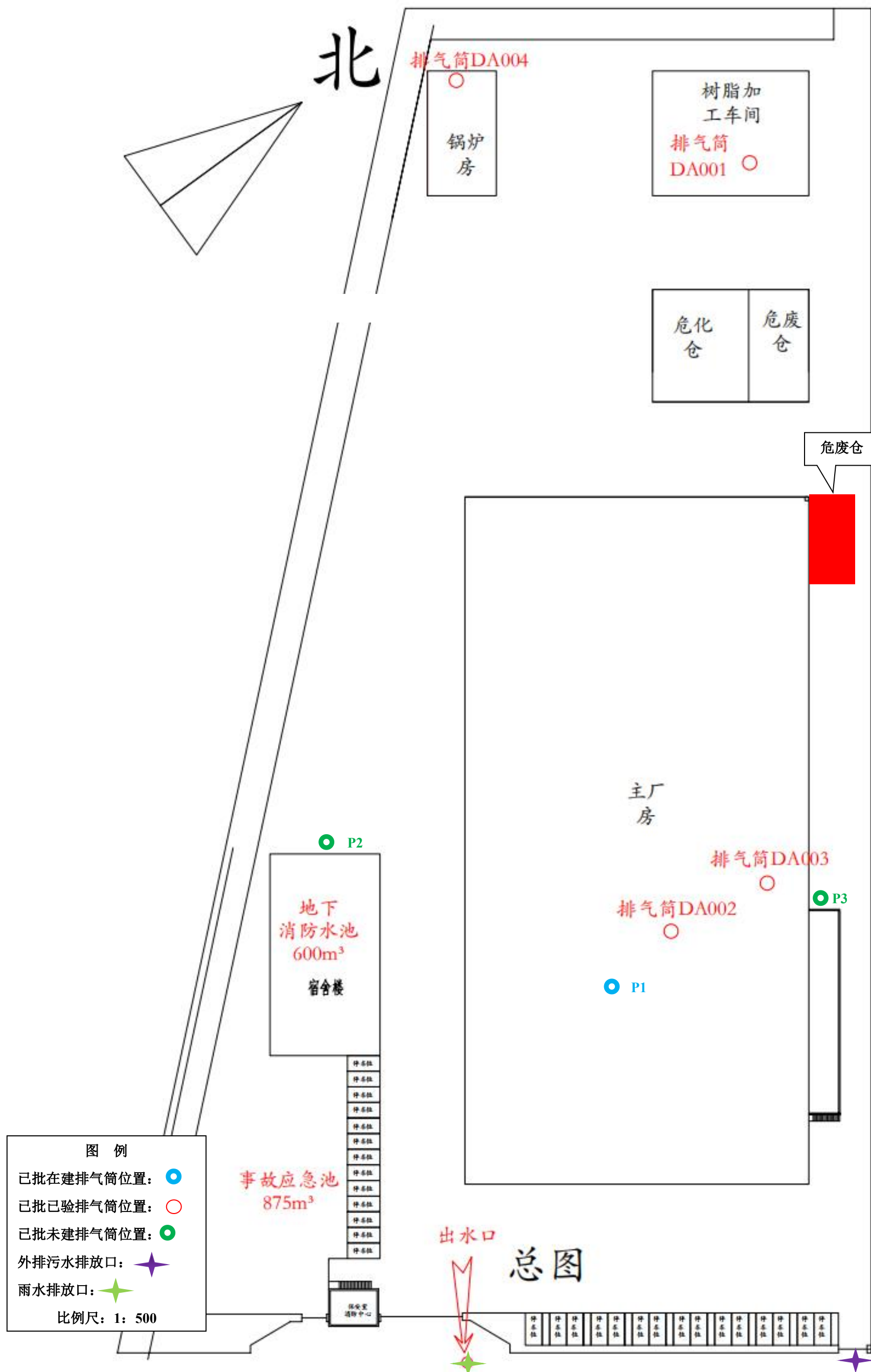


图 3.1-1 现有项目厂区总平面布置图

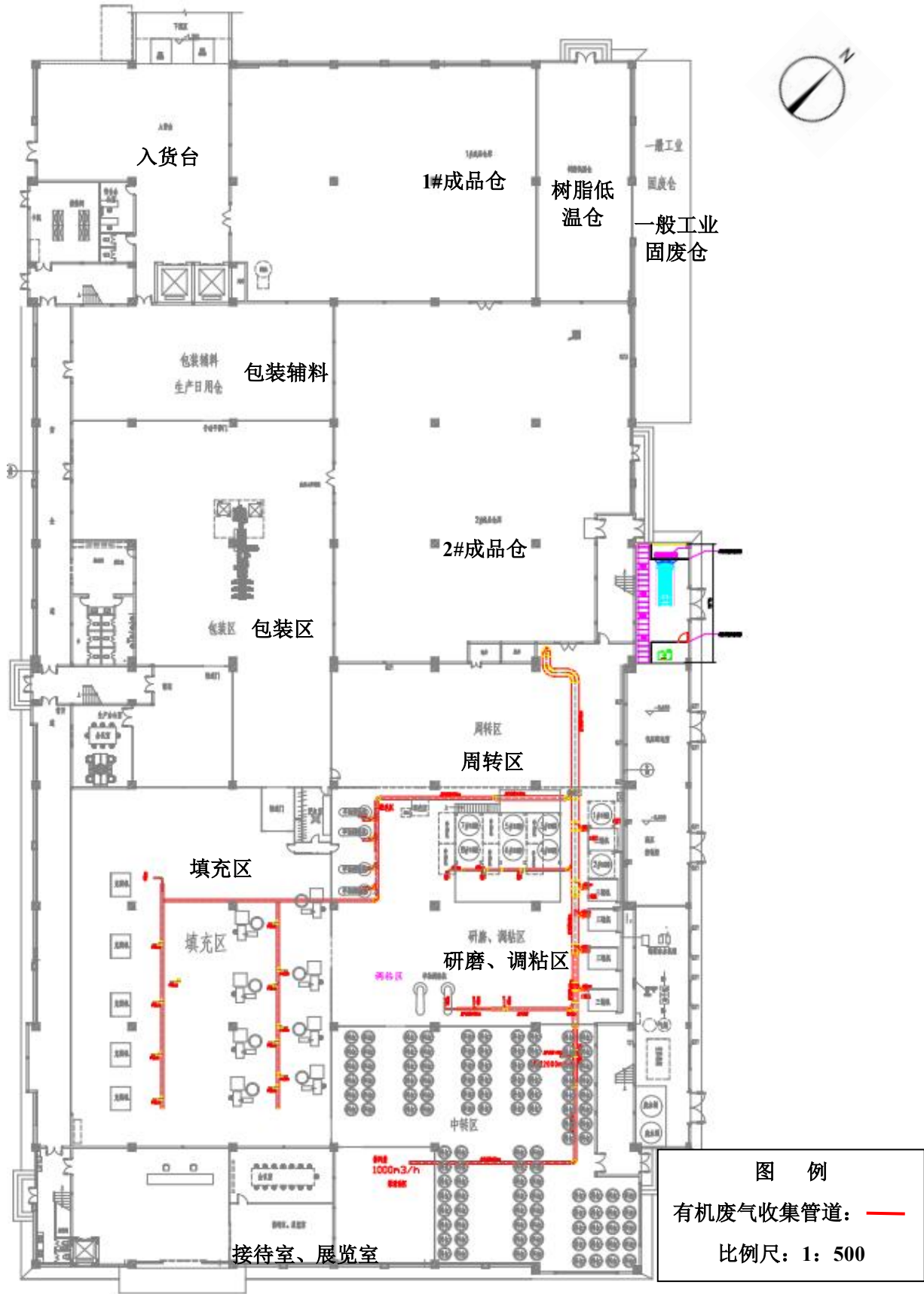


图 3.2-2 主厂房 1F 平面布置图

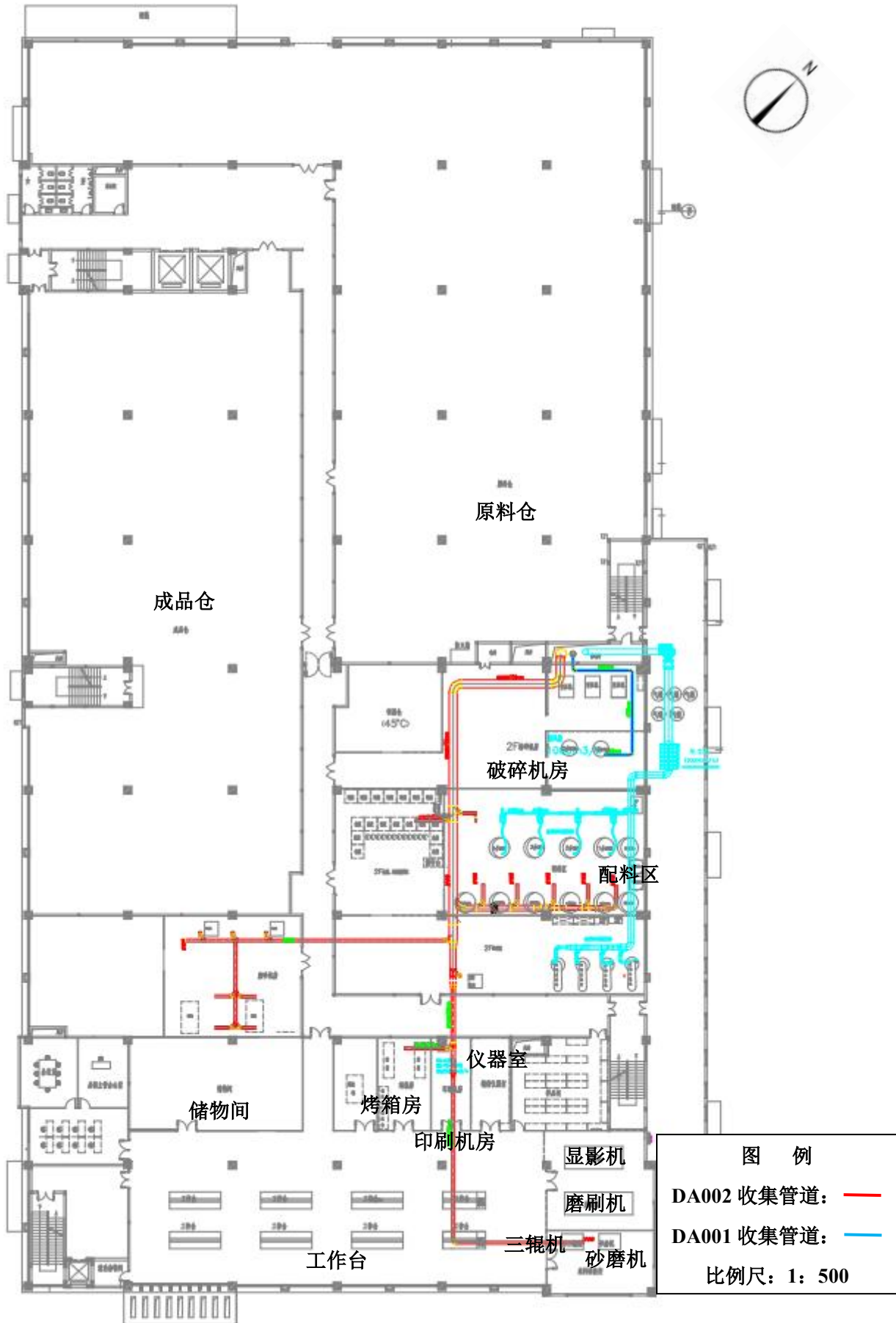


图 3.2-3 主厂房 2F 平面布置图

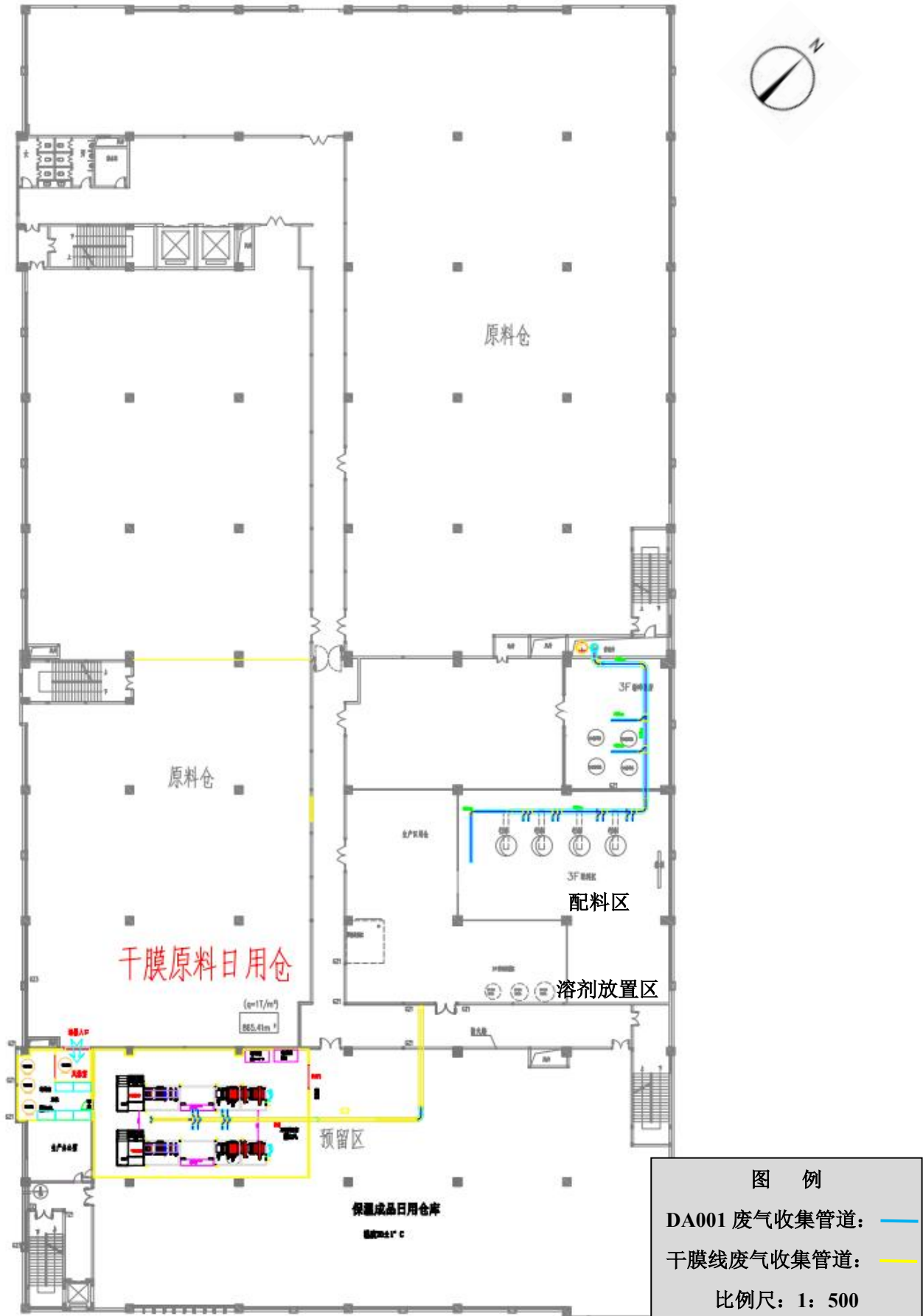


图 3.2-4 主厂房 3F 平面布置图

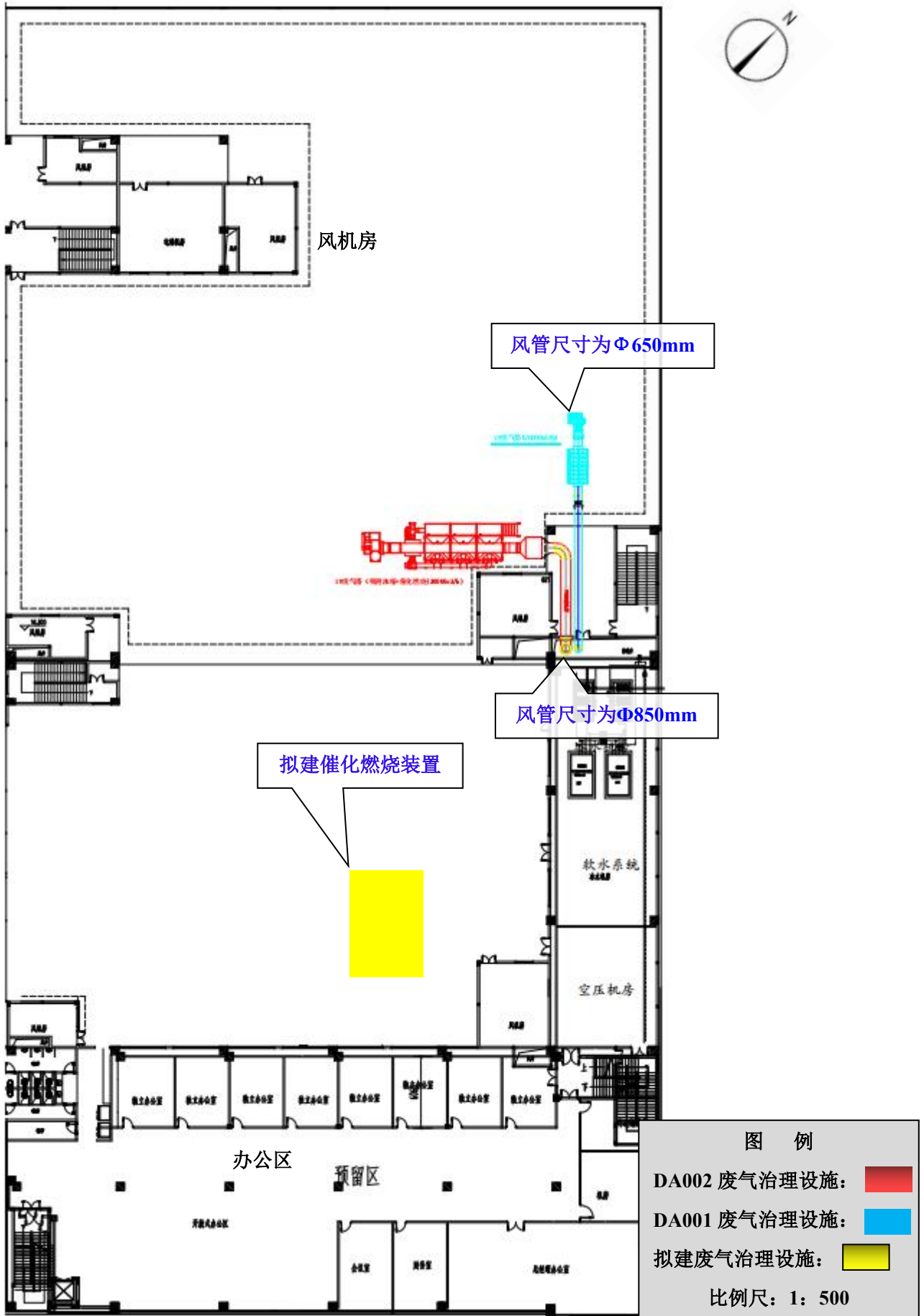


图 3.2-5 主厂房 4F 平面布置图



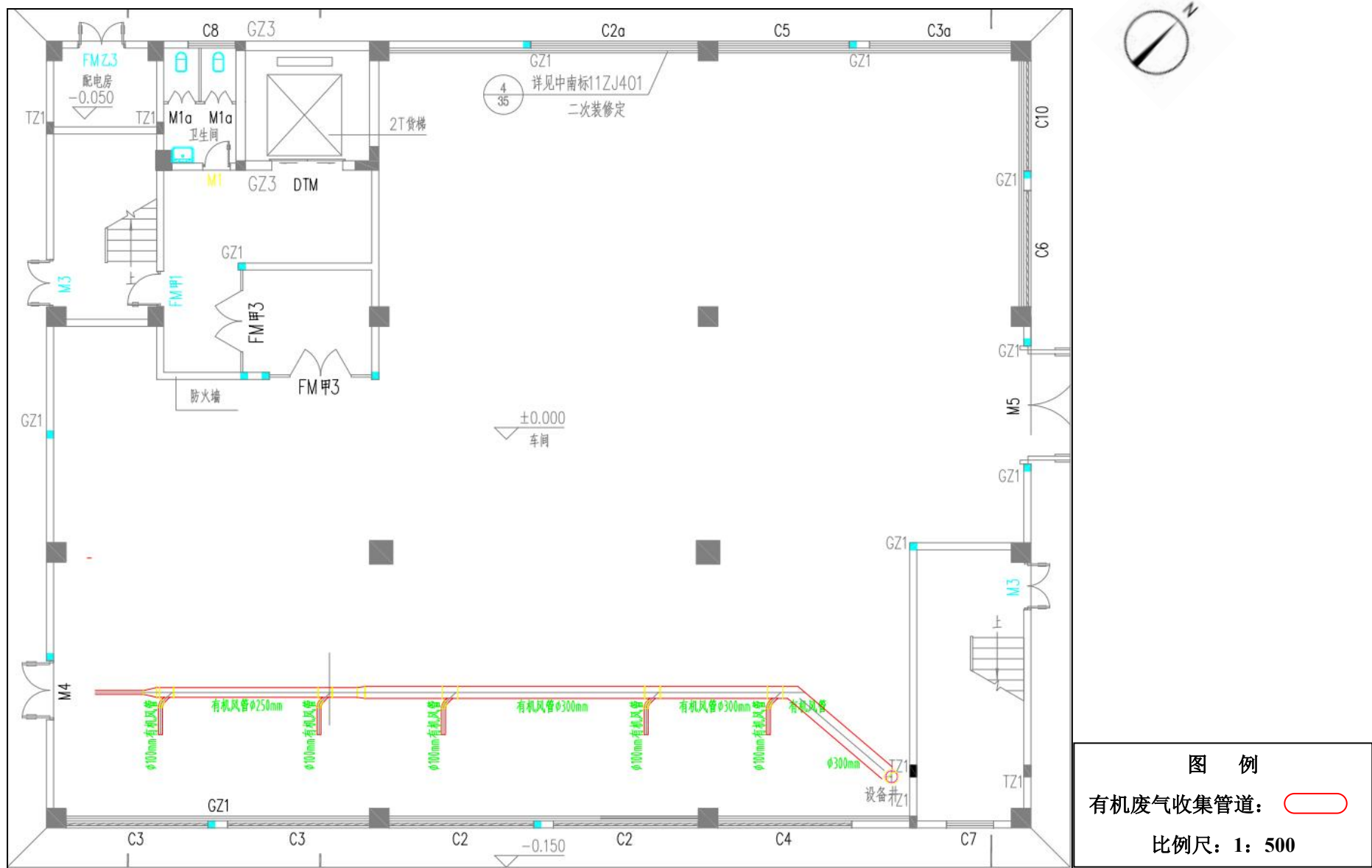


图 3.2-6 树脂生产线 1F 平面布置图

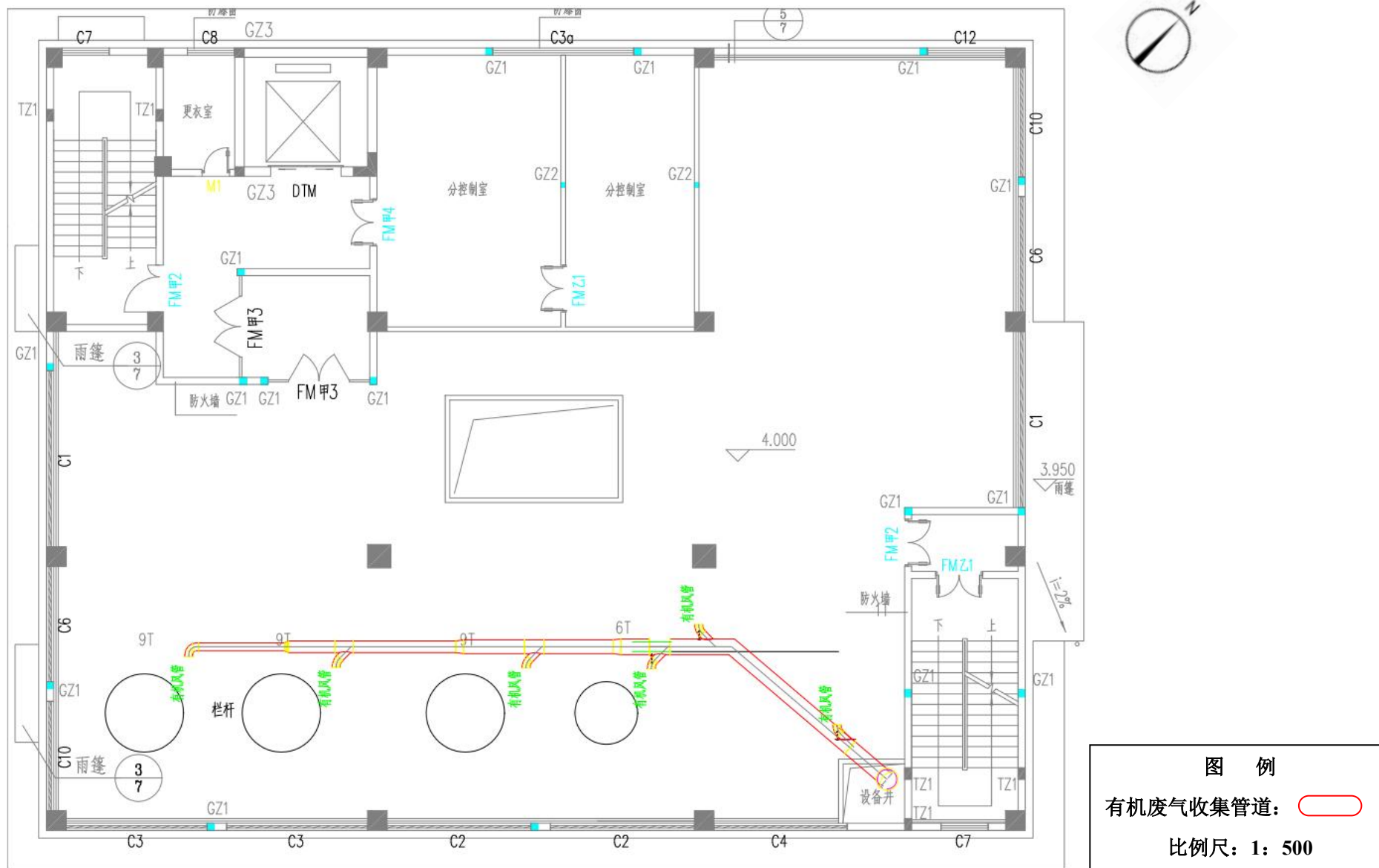
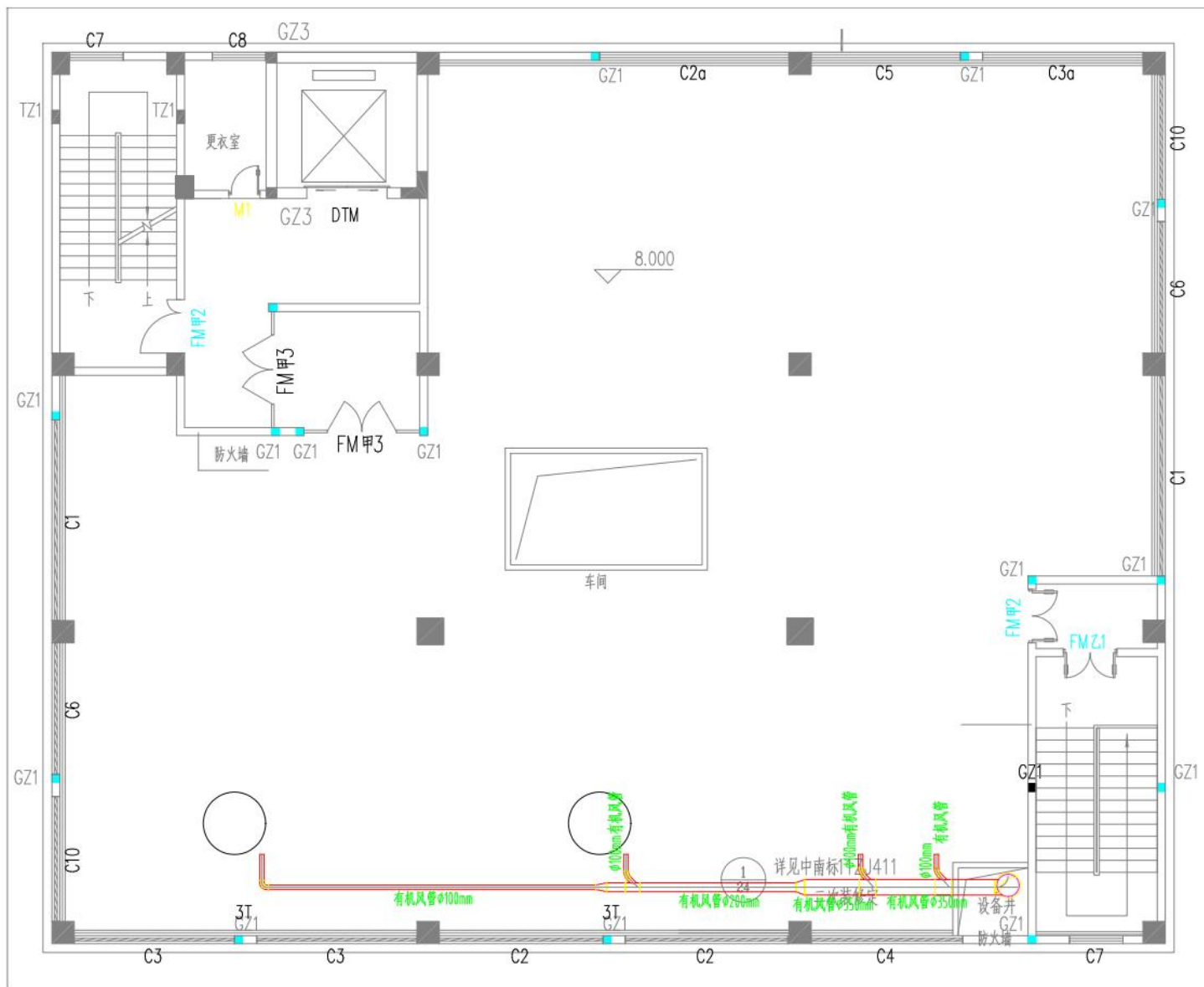


图 3.2-7 树脂生产线 2F 平面布置图





**图 例**

有机废气收集管道:  

比例尺: 1: 500

图 3.2-8 树脂生产线 3F 平面布置图

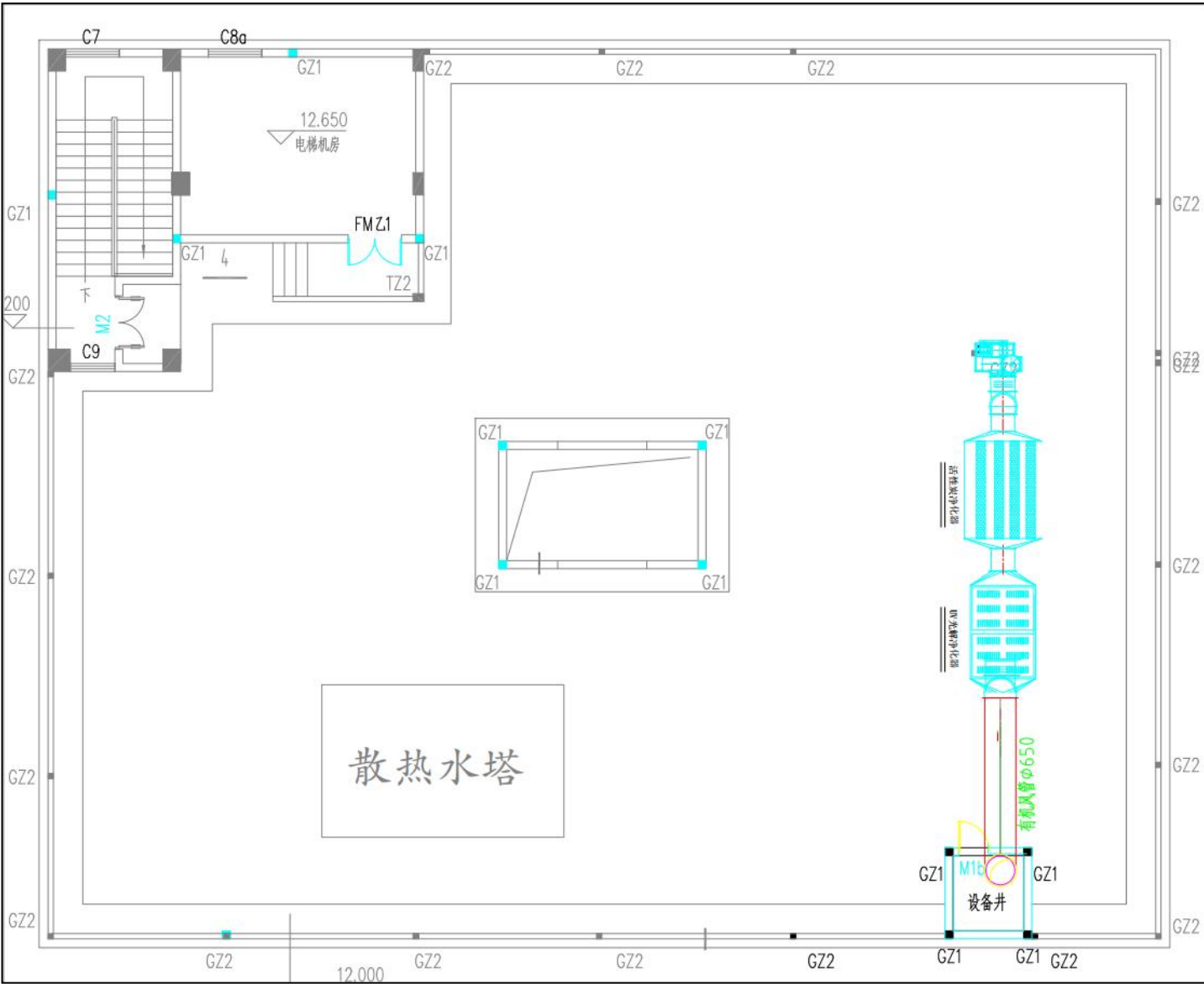


图 3.2-9 树脂生产线天台平面布置图

## 3.1.3 现有项目生产能力

目前，现有项目产品方案、产品理化性质见下表 3.1-5。

表 3.1-5 现有项目主要产品及生产规模

产品类别	产品小类（输出类型）	现有项目总体产能			最大储存量（t/a）	包装规格及形式	组成成分	物化性质、毒性毒理	存储位置	产品用途	建设状态
		年产量	外销量	自用量							
防焊光阻	液态	14000 t/a	13946.998 t/a	53.002 t/a	200	桶装、0.18~15L/桶	环氧（感光）树脂<35%、乙二醇乙醚醋酸酯<12%、溶剂石脑油<5%、感光剂<5%、色粉<1%、硫酸钡<30%、二氧化硅<5%、滑石粉<10%、添加剂<3%	绿色膏状物、略带醚的气味；密度为 1.3±0.2g/cm <sup>3</sup> 、闪点 80°C、沸点高于 250°C； 可燃、非爆炸性物料； 急性毒性指标值为 LD <sub>50</sub> : 3500-4300mg/kg（大鼠经口）	成品仓	显像型感光防焊油墨，用于线路板阻焊	已批已验
	干膜	120 万 m <sup>2</sup> （折合 172.8t/a）	+120 万 m <sup>2</sup> （折合 172.8t/a）	0 t/a	5	袋装、箱装	高沸点溶剂于烘干过程挥发（即无乙二醇乙醚醋酸酯以及溶剂石脑油），其余同液态防焊光阻		成品仓		已批在建
	合计	14172.8 t/a	14119.798 t/a	53.002 t/a	/						

注：1）液态防焊光阻总体产能为 14000t/a；部分自用于干膜（防焊）光阻的生产，根据原辅材料用量核算（见下文表 3.1-7），可知 53.002t/a 液态防焊光阻会用作干膜防焊光阻的生产，因此外销量为 13946.998t/a；

2）对于干膜（防焊）光阻的重量：涂布后，液态光阻中的高沸点溶剂全部挥发，附着于 PET 膜上的固份量为 46.8t/a；而 1m<sup>2</sup>的 PET 薄膜净重 0.014kg、1m<sup>2</sup>的 BOPP 薄膜净重为 0.091kg，折合产品共需 PET 薄膜 16.80t/a、BOPP 薄膜 109.20 t/a，合计（干膜防焊光阻）净重 172.80 t/a；

3）现有项目树脂加工车间（感光树脂）的产能为 4900t/a。

考虑到干膜生产线属于已批在建生产线，尚未有稳定运行的生产数据，本次评价回顾性分析中，以干膜生产线（涂布线）运行速度、上膜最大宽度、干膜（涂布）厚度，结合工作时长，分析其产能设置情况，并对液态防焊光阻的使用量进行核算。产能设置情况核算过程见下表3.1-6，原料（液态防焊光阻）用量核算过程见下表3.1-7。

表3.1-6 干膜生产线（单线）产能核算一览表

产品	工作时数 h/d	工作天数 d/a	运行速度 m/h	最大宽度 m	干膜厚度 $\mu\text{m}$	最大年生产干膜 体积 $\text{m}^3$	最大产品（干膜） 面积 $\text{m}^2$
干膜（防焊）光阻	10	260	360	0.65	30	18.252	608400

备注：1) 防焊光阻经涂布、烘干后，其组分中高沸点溶剂已全部挥发，因此干膜（防焊）光阻比重会稍高于液态防焊光阻（溶剂比重较低），但考虑到高沸点溶剂所占比例较低，此处仍按  $1.3\text{g}/\text{cm}^3$  取值；

2) 产品面积=生产速度\*最大宽度\*工作时数\*工作天数；

3) 产品（干膜）体积=生产速度\*最大宽度\*干膜厚度\*工作时数\*工作天数

4) 折算后产品（干膜）质量=干膜体积\*干膜比重

根据表 3.1-69 核算结果，单条干膜线年产干膜（防焊）光阻最大产能为 60.84 万平方米，两线合计最大产能为 121.68 万平方米，可满足总体干膜生产线产能需求。

而液态防焊光阻密度为 $1.3\pm 0.2\text{g/cm}^3$ ，而根据其组成成分，涂布阶段挥发分为占比 9.9%，其余均可归入固体分（感光剂需在UV光下才能发生反应）。

液态防焊光阻用量核算见下式：

$$M=\rho Ad/ (ab\times 10^6)$$

M——涂料用量，t；

$\rho$ ——涂料密度， $\text{g/cm}^3$ ；

A——涂装面积， $\text{m}^2$ ；

d——涂装厚度， $\mu\text{m}$ ；

a——固体成分含量，%；

b——附着率，%

表 3.1-7 项目液态防焊光阻用量核算表

上(涂)料 方式	涂料	总体产品涂布 面积 ( $\text{m}^2$ )	油墨密度 ( $\text{g/cm}^3$ )	漆膜厚度 mm	附着率 (%) *	固含率 (%)	用量 t/a
涂布	液态防焊 光阻	1200000	1.30	0.03	98	90.9	53.002

备注：涂布过程中，考虑到会有少量油墨黏附于涂布通道中，无法完成利用，因此涂布工序液态光阻的附着率此处保守取 98%

## 3.1.4 现有项目主要设备清单

现有项目（根据已批已验工程、已批在建工程给出）主要生产设备见表 3.1-8。

表3.1-8 现有项目（含已批已验工程、已批在建工程）主要生产设备及辅助设备清单

序号	设备名称	规格及型号	安装位置	设备数量（单位：台/套）			用电功率/kw	用途
				已批已验	已批在建	总体项目		
一、感光树脂生产线（树脂加工厂房）								
1	树脂加工控制系统	/	树脂加工车间 2F	1	0	1	30	树脂反应过程调控
2	反应釜	3000L（为有效容积，全容积为 3660L）	树脂加工车间 2F	1	0	1	18.5	树脂生成（聚合反应）
3	反应釜	5000L（为有效容积，全容积为 6370L）	树脂加工车间 2F	3	0	3	22	树脂生成（聚合反应）
4	溶剂槽	2000L	树脂加工车间 3F	2	0	2	2.2	溶剂投加
5	气动溶剂泵	30L/min	树脂加工车间 2F	5	0	5	5	液体物料输送
6	过滤机	10um, 100L/min	树脂加工车间 1F	4	0	4	4	过滤
二、成品工段（液态防焊光阻）生产线（主厂房）								
1	单轴分散机	37KW	主厂房 2F	4	0	4	37	搅拌分散（配料用）
2	称重料仓	3000L	主厂房 2F	4	0	4	5	物料输入
3	气流粉碎机	/	主厂房 2F	2	0	2	50	物料粉碎
4	分散槽	3000L	主厂房 2F	4	0	4	90	分散
5	日用槽（2000L）	2000L	主厂房 1F	5	0	5	/	物料周转
6	日用槽（3000L）	3000L	主厂房 1F	12	0	12	/	物料周转
7	日用槽（5000L）	5000L	主厂房 1F	3	0	3	/	物料周转

## 鹤山市炎墨科技有限公司年增产 2100 吨感光树脂改扩建项目

8	砂磨机	NCP-1L	主厂房 2F	4	0	4	4	磨色浆
9	砂磨机	NCP-60	主厂房 1F	6	0	6	30	磨主剂
10	三辊研磨机	SV400-1300	主厂房 1F	5	0	5	57	磨色粉、滑石粉
11	制程冷水机组	200KW	主厂房楼顶	1	0	1	10	配套三辊研磨机降温
12	单轴调粘机	45KW	主厂房 1F	4	0	4	45	调粘
13	自动充填机	/	主厂房 1F	5	0	5	10	过滤包装
14	半自动充填机	/	主厂房 1F	8	0	8	10	过滤包装
15	码垛机	YSR-4-120F	主厂房 1F	1	0	1	18	成品装箱
16	过滤机	2T/H	主厂房 1F	50	0	50	2.2	过滤
17	隔膜泵	1 寸	主厂房 1F	50	0	50	1	配套物料输送
18	料桶	600L	主厂房	200	0	200	/	/
19	溶剂回收机	300L	主厂房	0	1	1	25	回收料桶清洗过程的溶剂
20	地磅	2T	主厂房	10	0	10	0.5	/
21	电子台称	300kg	主厂房	5	0	5	0.5	/
22	倒桶车	350kg	主厂房	4	0	4	0.5	/
23	电动拖板车	2T	主厂房	15	0	15	0.5	/
24	站式堆高机	1.5T	主厂房	1	0	1	0.5	/
25	座式堆高机	2T	主厂房	2	0	2	0.5	/
26	空压机	22KW	主厂房 4F	4	0	4	55	提供动力

## 三、干膜生产线（主厂房）

1	涂布线		/	主厂房 3F	0	2	2	70	干膜线生产
	其中	涂布机头	1.5m×1.2m×3m	主厂房 3F	0	2	2	/	涂布工序

## 鹤山市炎墨科技有限公司年增产 2100 吨感光树脂改扩建项目

	IR 烘箱	2.79m×1.5m×1.28m	主厂房 3F	0	2	2	/	烘干工序
	覆膜装置	/	主厂房 3F	0	2	2	/	贴合工序
2	双轴卷取机	/	主厂房 3F	0	2	2	12	分切、复卷工序

## 四、产品测试、检验工段

1	分散机	/	主厂房 2F	2	0	2	4	产品测试
2	砂磨机	NCP-1L	主厂房 2F	1	0	1	4	产品测试
3	三辊机	YSP200-400	主厂房 2F	1	0	1	11	产品测试
4	回流焊机	/	主厂房 2F	1	0	1	20	产品测试、产品检验
5	磨刷机	/	主厂房 2F	1	0	1	20	产品测试、产品检验
6	显影机	/	主厂房 2F	1	0	1	20	产品测试、产品检验
7	曝光机	/	主厂房 2F	1	0	1	20	产品测试、产品检验
8	网印机	/	主厂房 2F	1	0	1	5	产品测试、产品检验
9	恒温恒湿机	/	主厂房 2F	1	0	1	20	产品测试、产品检验
10	烤箱	/	主厂房 2F	1	0	1	10	产品测试、产品检验

## 五、公用工程设备

1	天然气蒸汽锅炉	YY(Q)W-930Y(Q)	锅炉房	1	0	1	45	提供热量
2	无油空压机	1m <sup>3</sup> /min	锅炉房	1	0	1	15	提供动力
3	软化水系统	10t/h	主厂房 4F	1	0	1	50	提供软水
4	冷水主机、冷却塔	300RT	主厂房 4F	2	2	4	250	提供循环冷却水
5	备用发电机	300KVA	主厂房	0	1	1	/	备用发电



## 3.1.5 现有项目主要原辅材料

现有项目（含已批已验工程、已批在建工程）主要原辅材料见表 3.1-9。

表 3.1-9 现有项目主要原辅材料用量及储存情况表

序号	产品	原辅料名称	使用量 t/a	最大储量/t	状态	投加方式	包装形式	包装规格	储存位置	使用工段	用途
一、液态防焊光阻生产线（已批已验工程）											
1	感光树脂	邻甲酚醛环氧树脂	3600	150	颗粒状	人工投料	袋装	25kg/袋	主厂房原料仓	树脂加工	主要反应物质
2		邻苯二甲酸酐	24	2	颗粒状	人工投料	袋装	25kg/袋	主厂房原料仓	树脂加工	增塑剂
3		亚克力酸（四氢苯酐）	360	15	粉状	人工投料	袋装	25kg/袋	主厂房原料仓	树脂加工	主要反应物质
4		丙烯酸（AA）	240	15	液体状	管道输送	桶装	200L/桶	危化品仓	树脂加工	主要反应物质
5		丙二醇甲醚	96	5	液体状	管道输送	桶装	200L/桶	危化品仓	树脂加工	分散剂
6		HQ（对苯二酚）	14.5	1	针晶状	人工投料	袋装	25kg/袋	主厂房原料仓	树脂加工	阻聚剂
7		DMAP（4-二甲氨基吡啶）	14.5	1	结晶状	人工投料	袋装	25kg/袋	主厂房原料仓	树脂加工	催化剂
8	液态防焊光阻	DBE（二价酸酯混合物）	565	100	液体状	管道输送	桶装	1000L/桶	主厂房原料仓	树脂加工	溶剂
		DBE（二价酸酯混合物）	1660							主厂房	配料、分散、色浆调配
9	液态防焊光阻	滑石粉	1015	40	粉状	人工投料	袋装	25L/桶	主厂房原料仓	主厂房	分散
10		石脑油	680	40	液体状	管道输送	桶装	200L/桶	主厂房原料仓	主厂房	分散
11		光反应单体 DPHA	338	20	液体状	管道输送	罐装	200L/桶	主厂房原料仓	主厂房	分散
12		消泡剂	84	3	液体状	管道输送	罐装	25L/桶	主厂房原料仓	主厂房	分散
13		光起始剂	350	20	粉状	人工投料	袋装	25kg/袋	主厂房原料仓	主厂房	气流粉碎、分散
14		色粉	120	5	粉状	人工投料	袋装	25kg/袋	主厂房原料仓	主厂房	色浆调配

## 鹤山市炎墨科技有限公司年增产 2100 吨感光树脂改扩建项目

15		膨润土	228	10	块状	人工投料	袋装	25kg/袋	主厂房原料仓	主厂房	配料、分散
16		硫酸钡	4119	270	粉状	人工投料	袋装	1 吨/袋	主厂房原料仓	主厂房	气流粉碎、分散
17		二氧化硅	540	30	粉状	人工投料	袋装	25kg/袋	主厂房原料仓	主厂房	分散
18		碳酸钠	0.1	0.05	粒状	/	袋装	50kg/包	主厂房原料仓	产品测试	显影

## 二、干膜防焊光阻线（已批在建工程）

1		液态防焊光阻（自产）	53.002	200	液态	涂布	桶装	0.18~15L/ 桶	成品仓	干膜生产 线	涂布
2		BOPP 薄膜	122 万 m <sup>2</sup>	2 万 m <sup>2</sup>	固体	卷取	袋装	/	干膜日用仓库	干膜生产 线	贴合
3		PET 膜	122 万 m <sup>2</sup>	2 万 m <sup>2</sup>	固体	人工上料	袋装	/	干膜日用仓库	干膜生产 线	涂布

备注：实际上，感光树脂聚合反应过程需要添加少量的催化剂、阻聚剂，以促进反应的进行；原环评已于反应原理中明确聚合过程中使用 DMAP（4-二甲氨基吡啶）作催化剂、HQ（对苯二酚）作阻聚剂，此次回顾性评价予以补充具体情况。

### 3.1.6 现有项目公用工程

#### 1、给水

现有项目新鲜用水由当地自来水厂供给，厂区用水主要包括以下几个方面：

(1) 现有项目现有员工 200 人，生活用水量为  $29\text{m}^3/\text{d}$  ( $8700\text{m}^3/\text{a}$ )。

(2) 项目树脂生产线反应釜以及主厂房三辊研磨机在运行过程中需要间接冷却水进行降温，干膜生产线运行过程也需间接冷却水进行降温；循环水冷却水用久后，会积累一定量的杂质，故循环水池的冷却水需定期排放。现有项目共设置 4 套冷水机组，合计循环量（流量）为  $12\text{m}^3/\text{h}$ ，日均运行 10 小时；循环过程会有部分水以蒸汽的形式损耗掉，约为  $1.44\text{m}^3/\text{d}$  ( $432\text{m}^3/\text{a}$ )，每天排放量约为水池储水量的 10%，为  $0.226\text{t}/\text{d}$  ( $67.8\text{m}^3/\text{a}$ )。根据损耗水量及外排水量，需补充水量为  $1.666\text{t}/\text{d}$ 、 $499.8\text{t}/\text{a}$ 。

(3) 蒸汽锅炉使用过程中，需使用软化水进行定期补水。现有项目设有 1 台  $1\text{t}/\text{h}$  的蒸汽锅炉，并配套设置 1 套最大产水能力为  $10\text{t}/\text{h}$  的软化水制备装置，制得的软化水用于蒸汽锅炉产蒸汽（软化水制取率按 80% 计）。根据建设单位实际运行经验，蒸汽锅炉的实际蒸发量为额定蒸发量的 85%，约为  $0.85\text{t}/\text{h}$ ，锅炉年运行 300 天，每天运行约 8 小时，实际蒸汽循环量为  $2040\text{t}/\text{a}$ ，该蒸汽经冷凝后回流至锅炉循环使用，蒸汽冷凝损失约占蒸汽循环量的 5%，即为  $102\text{t}/\text{a}$ ；此外，为防止锅炉运行过程中管路结垢，需定期排放部分浓水，排放量约为  $6\text{t}/\text{a}$ 。项目制得纯水用于补充冷凝损失水以及外排浓水，需软化水  $108\text{t}/\text{a}$ ，即需新鲜水  $135\text{t}/\text{a}$ （软化水装置浓水外排量为  $27\text{t}/\text{a}$ ，与锅炉定期外排浓水一并计入“锅炉排浓水”）。

(4) 产品测试、检验过程中，磨板工序后清洗、显影工序后清洗、显影机换缸补水均需使用新鲜水，使用量为  $0.40\text{t}/\text{d}$ 、 $120\text{t}/\text{d}$ 。

此外，生产过程中，车间地面使用吸尘器进行清洁，因此不产生车间地面清洗废水。

而现有项目树脂生产线反应釜直接用溶剂（丙二醇甲醚）清洗，每批次反应釜生产完毕、卸料进入分散槽后，投加 80% 的丙二醇甲醚溶剂（即下一批次投加量的 80%）进反应釜，同步开启搅拌器进行洗釜，持续 5-10min，清洗过程中需同步开启冷凝装置，清洗完溶剂循环进入下一批生产利用，不使用水，无清洗废液产生。而防焊光阻生产线采取专缸专用，正常情况下不做清洗，只有在两种状况下会进行设备清洗：一、生产需调粘产品时：深色产品生产完成后，设备无法转用做其他产品时，此时会使用丙二醇甲醚进行清洗，清洗量约为  $60\text{kg}/\text{次}$ ，每年进行 50 次，则清洗废液约为  $3\text{t}/\text{a}$ ；二、进行设备检修或设备改

造时,清洗溶剂为丙二醇甲醚,清洗量约为 30kg/次,每年进行 6 次,则清洗废液约为 0.18t/a,先行暂存于相应的铁桶内,定期捞渣后回用于生产。

各料桶清洗同样使用丙二醇甲醚进行清洗,清洗量约为 10kg/次,每年进行 300 次,则清洗废液约为 3t/a,清洗后溶剂可直接回用于生产(定期、约 10 批次左右,需送至溶剂回收机进行蒸馏回收,此过程产生的少量不凝气经整室抽风收集后、送入“预过滤器+活性炭吸附/脱附+催化燃烧”装置处理)。

## 2、排水

厂区内采用雨污分流制,分别设置雨水管网和污水管网。

### (1) 雨水排水系统

项目内主要设有生活区、生产区;根据现有项目环评及其竣工验收相关内容,结合实际运行情况,项目所有原辅材料、产品均放置于室内,生产过程也在室内进行,降雨时产生的场地初期雨水中不含原辅材料及产品,因此初期雨水可直接排入市政雨水管道(此处不统计初期雨水产生及排放量)。

### (2) 污水排水系统

生活污水产生量约 27.1m<sup>3</sup>/d (7830m<sup>3</sup>/a),经三级化粪池预处理后,与锅炉浓排水(0.11t/d、33t/a)、定期更换的循环冷却水(0.226t/d、67.8t/a)一并通过市政污水管网排入鹤山工业城鹤城共和片区污水处理厂进行处理。

此外,产品测试、检验过程中产生的含油墨清洗废水(0.40t/d、120t/a)经收集后,一并作为工业零散废水,定期委托鹤山环健环保科技有限公司外运处置。

现有项目水平衡见图 3.1-1。

## 3、供热

现有项目设有 1 台 1t/h 的蒸汽锅炉(配设低氮燃烧装置),所用燃料为天然气,提供树脂生产线生产所需的热源,年用燃料量约为 10.5 万 Nm<sup>3</sup>/a。

## 4、供电

由当地市政电网供给,项目设变配电房,并设有两台 1600KVA 变压器,为生产供电。

## 5、辅助气供应系统

现有项目设有空气压缩机,为生产提供动力;而树脂生产线配套设有气动真空泵、主厂房成品加工段则设有隔膜泵,用于液态物料输送。

综上所述,结合现有项目实际运行情况,资源消耗见下表 3.1-10。

表 3.1-10 现有项目主要资源能源消耗情况

序号	类别	名称	年耗量	来源	储运方式
1	热能	天然气	10.5 万 Nm <sup>3</sup>	外购	天然气管道
2	新鲜水	生活用水	8700m <sup>3</sup>	市政供应	给水管道
		工业用水	756.75m <sup>3</sup>		
3		电	500 万 kWh		市政电网

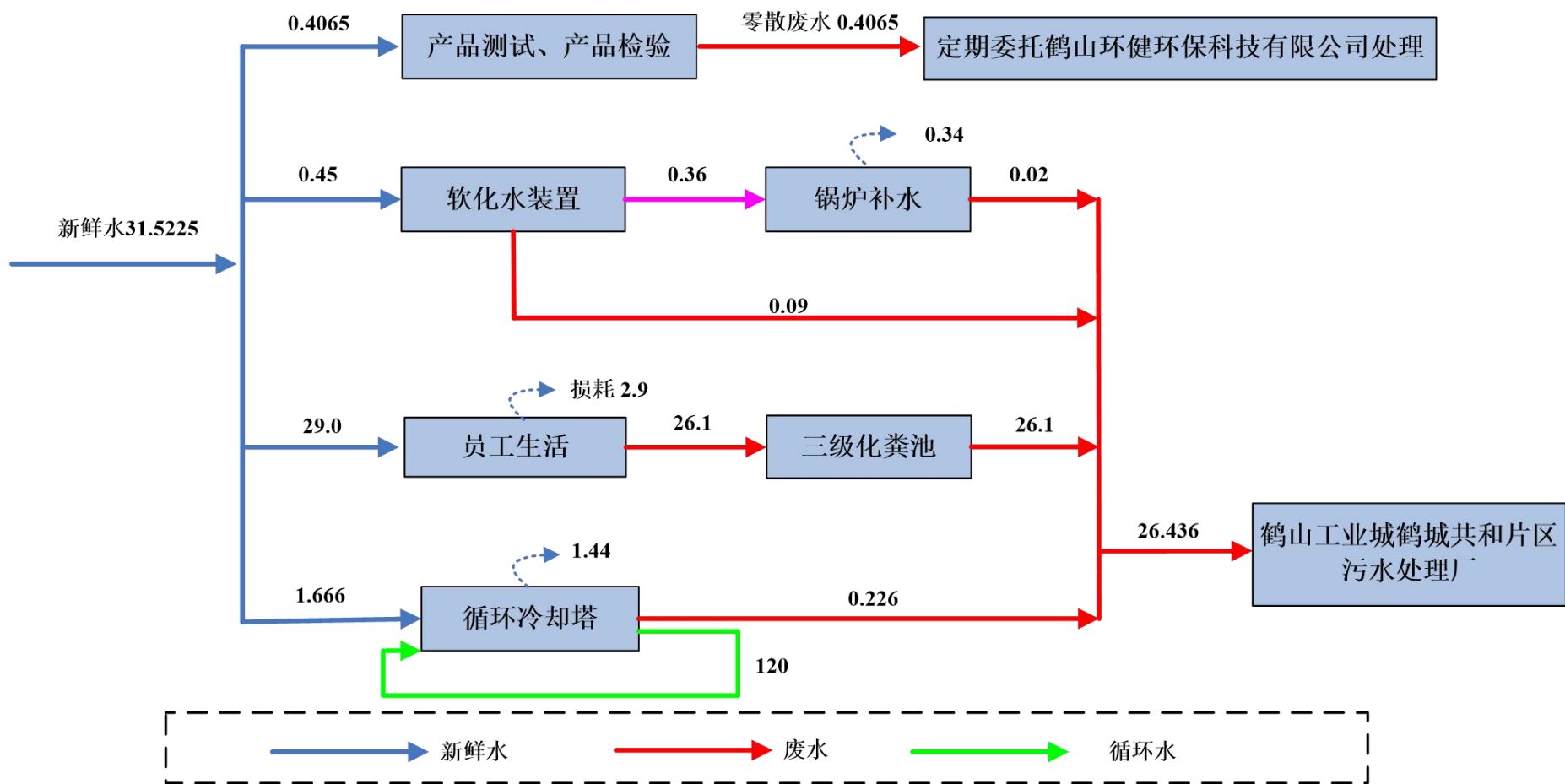


图 3.1-1 项目水平衡图 (单位 t/d)

### 3.1.7 现有项目工艺流程

涉密，不公开。

### 3.1.8 现有项目物料平衡

#### (1) 现有项目感光树脂物料平衡

感光树脂反应过程为连续、密闭操作，具体反应原理介绍详见 3.1.7 章节、下同。现有项目用于感光树脂生产的反应釜包括 3 个规格为 5m<sup>3</sup>（全容积为 6.37m<sup>3</sup>）的反应釜、1 个规格为 3m<sup>3</sup>（全容积为 3.66m<sup>3</sup>）的反应釜。不同规格的反应釜单批次的生产时间一样，规格为 3m<sup>3</sup>（全容积为 3.66m<sup>3</sup>）、5m<sup>3</sup>（全容积为 6.37m<sup>3</sup>）的反应釜每批次生产时间均为 21h。感光树脂生产过程中，在反应釜发生聚合反应，其他工序均为物理过程，现有项目感光树脂单批次最大产能为 18t 计，最大批次产量按所有反应釜均同步运行计），感光树脂（作为中间产品）实际生产所需产量为 4900t，感光树脂产品生产情况见下表。

表 3.1-12 感光生产情况一览表

序号	中间产品	全容积反应釜规格(m <sup>3</sup> )	容积利用率%	单批次最大产能 t	每年最大生产批次数	生产耗时/h	年产量 (t)
1	感光树脂	3.66	82.0%	3.0	342	7182	1026.0
2		6.37	78.5%	5.0	342	7182	1710.0
3		6.37	78.5%	5.0	342	7182	1710.0
4		6.37	78.5%	5.0	342	7182	1710.0
合计							6156.0

备注：项目各物料密度均大于 1t/m<sup>3</sup>，每批次生产能力以重量计

根据最大批次产量计算，可满足现有项目中间产品感光树脂产能（4900t/a）需求，因此项目感光树脂产能设置合理。

对于生产过程中产生的粉尘：考虑到粉尘主要来源于固体物料（邻甲酚醛环氧树脂、邻苯二甲酸酐）投加，参照《排放源统计调查产排污核算方法和系数手册》“2642 油墨及类似产品制造行业系数手册”中“网孔版油墨—原料名称（环氧树脂、酚醛树脂、聚酰胺树脂、有机颜料、有机溶剂）”的“颗粒物”产生系数，为“0.10 千克/吨-产品”；现有项目感光树脂产能为 4900t/a，即粉尘产生量为 0.490t/a。

对于生产过程中的有机废气：本次评价优先使用实测法所计算得到的数据进行表征，因此本评价现有项目树脂生产线有机废气产排污情况使用三次委托监测的结果的较大值进行表征（同时，NMHC 的去除效率根据验收监测结果进行取值，NMHC 产生速率为 0.1695kg/h、排放速率为 0.020kg/h，树脂生产线运行时间按 24h/d、300d/a 计），结合收集效率（投料、聚合反应阶段废气通过密闭收集管道直连，收集效率按 95%计；包装工段通过万向集气罩进行局部抽风收集，收集效率按 30%计）以及各工段 VOCs 产生比例（考



考虑到过滤包装阶段原料基本已反应完全，仅需考虑产品挥发的有机废气，且相较于反应阶段，过滤包装工序温度较低、持续时间较短，因此此工序中产品挥发的有机废气量较少；结合建设单位在感光树脂生产、研发过程中的统计数据及经验系数，过滤包装工序有机废气产生比例约占产品有机废气的 5%，液态物料投料占 15%，剩余 80%全部于反应过程中挥发），因此 NMHC 产生量为 1.330t/a（有组织产生量= $0.020\text{kg/h} \times 7200\text{h/a} \div 1000 \div 11.8\% = 1.220\text{t/a}$ ，无组织产生量= $1.220\text{t/a} \div (95\% \times 95\% + 5\% \times 30\%) - 1.220\text{t/a} = 0.110\text{t/a}$ ，合计为 1.330t/a）。

对于生产过程中的废渣（滤渣）：生产过程中滤渣产污系数参照《第二次全国污染源普查工业污染源产排污系数手册 2641 涂料制造行业系数手册》（2019 年 4 月）以及建设单位在感光树脂研发、生产过程中的统计数据及经验系数，废（滤）渣产生量为 1.0kg/t-总原料量。

感光树脂生产过程物料平衡见表 3.1-13。

表 3.1-13 感光树脂生产过程物料平衡表

物料名称	入方				出方				
	3.0t 生产线 kg/批次	15.0t 生产线 kg/批次	合计 kg/批次	t/a	名称	3.0t 生产线 kg/批次	15.0t 生产线 kg/批次	合计 kg/批次	t/a
邻甲酚醛环氧树脂	1754.386	8771.930	10527.316	3600	感光树脂（中间产品）	2391.455	11957.276	14348.731	4907.266
邻苯二甲酸酐	11.696	58.480	70.175	24	粉尘（无组织逸散）	0.239	1.194	1.433	0.490
亚克力酸（四氢苯酐）	175.439	877.193	1052.632	360	NMHC（产生量）	0.648	3.241	3.889	1.330
丙烯酸（AA）	116.959	584.795	701.754	240	滤渣（废树脂）	2.395	11.974	14.368	4.914
丙二醇甲醚	46.784	233.918	280.702	96	/				
HQ（对苯二酚）	7.066	35.331	42.398	14.5					
DMAP（4-二甲氨基吡啶）	7.066	35.331	42.398	14.5					
DBE	275.341	1376.706	1652.047	565					
合计	1754.386	8771.930	10527.316	3600	合计	2394.737	11973.684	14368.421	4914

备注：5.0T 的反应釜有 3 个，此处按 3 个同时运行计

## (2) 现有项目液态防焊光阻加工段物料平衡

现有项目（液态）防焊光阻产能为 14000 吨/年。成品加工段主要在主厂房进行，不涉及化学反应，包括配料、分散、研磨、调粘、充填等工序。防焊光阻生产线根据分散槽的生产能力确定每批次生产产量，每个批次分散槽生产时间约 4.5 小时（含投料、分散整体过程），每批次最大生产量为 12.0 吨，年工作日 300 天，即最大产能可达 19200 吨/年。除去设备检修时间，现有项目设计生产规模为 14000 吨/年，因此现有项目防焊光阻生产设备可满足生产规模需求。

对于生产过程中产生的粉尘：本次评价优先使用实测法所计算得到的数据进行表征，本评价项目成品加工段粉尘产生情况则取三次委托监测的结果的较大值进行表征（颗粒物排放速率为 0.030kg/h，产污工序运行时间按 2h/d、300d/a 计），同时考虑到项目于 2021 年 1 月 18 日进行自主验收监测，且验收后粉尘废气产生环节、收集措施、有效治理措施均未发生变动，粉尘的去除效率根据验收监测结果进行取值。结合收集效率（粉料投料、气流粉碎投料、卸料工段粉尘通过各自配设的万向集气罩（投料口周边设有围挡）进行收集，收集效率均按 65% 计），粉尘产生量为 0.151t/a（有组织产生量 =  $0.030\text{kg/h} \times 600\text{h/a} \div 1000 \div 0.183 = 0.098\text{t/a}$ ，无组织产生量 =  $0.098\text{t/a} \div 65\% \times 35\% = 0.053\text{t/a}$ ，合计为 0.151t/a）。

对于生产过程中的有机废气：本次评价优先使用实测法所计算得到的数据进行表征，本评价现有项目成品加工段有机废气产排污情况使用委托监测结果进行核算（DA003 取多次日常监测值的较大值；DA002 取委托监测中两日内、每天三次平均值的较大值），DA003 中 VOCs 排放速率为 0.030kg/h，产污工序运行时间按 24h/d、300d/a 计（有组织产生量 =  $0.030\text{kg/h} \times 7200\text{h/a} \div 1000 \div 0.4 = 0.540\text{t/a}$ ，无组织产生量 =  $0.540\text{t/a} \div 95\% \times 5\% = 0.028\text{t/a}$ ，合计为 0.568t/a）；DA002 中非甲烷总烃产生速率为 0.44kg/h、排放速率为 0.133kg/h；结合收集效率（投料工序、研磨工序、充填工序、料桶清洗工序均设置于密闭、微负压车间，收集效率均按 90% 计；配料、分散、调粘工序废气通过密闭放空管道直连负压收集，收集效率按 95% 计）以及各工段有机废气产生比例（液体物料投料工段，研磨工段、充填阶段、料桶清洗工段有机废气产生量按占产生量的 85%、调粘工段有机废气产生量按占产生量的 15% 计），并结合后文多次委托监测结果，非甲烷总烃产生量为 4.059t/a（有组织产生量 =  $0.44\text{kg/h} \times 7200\text{h/a} \div 1000 = 3.168\text{t/a}$ ，无组织产生量 =  $3.168\text{t/a} \div (85\% \times 90\% + 15\% \times 95\%) - 3.168\text{t/a} = 0.323\text{t/a}$ ，合计为 3.491t/a）。

则现有项目成品加工段有机废气 VOCs（含非甲烷总烃）产生量为 4.059t/a。

对于生产过程中的废渣（滤渣）：生产过程中滤渣产污系数参照《第二次全国污染物普查工业污染源产排污系数手册 2641 涂料制造行业系数手册》（2019 年 4 月）以及建设单位在防焊光阻研发、生产过程中的统计数据及经验系数，废（滤）渣产生量为 0.5kg/t-总原料量。

对于生产过程中的不合格品、损耗样品量：根据建设单位在防焊光阻研发、生产过程中的统计数据及经验系数，不合格品产生量约为 1.0kg/t-产品，损耗样品量约为 0.4kg/t-总原料量。

表 3.1-14 防焊光阻成品加工段生产过程物料平衡表

入方		出方	
物料名称	t/a	名称	t/a
感光树脂	4905.306	产品（防焊光阻）	14012.460
DBE	1660	粉尘（产生量）	0.151
滑石粉	1015	VOCs（产生量）	0.568
石脑油	680	非甲烷总烃（产生量）	3.491
光反应单体 DPHA	338	滤渣	7.020
消泡剂	84	不合格品	10
光起始剂	350	产品测试、检验损耗样品量 （进入显影后清洗废水）	5.616
色粉	120	/	
膨润土	228		
硫酸钡	4119		
二氧化硅	540		
/	/		
合计	14039.306	合计	14039.306

### （3）液态防焊光阻生产线总体物料平衡

现有项目液态防焊光阻总体物料平衡见下表 3.1-15。

表 3.1-15 现有项目总体生产过程物料平衡表

入方		出方		
物料名称	t/a	名称	t/a	
邻甲酚醛环氧树脂	3600	产品（防焊光阻）	14012.460	
邻苯二甲酸酐	24	粉尘	直接以无组织形式逸散	0.490
亚力酸（四氢苯酐）	360		进入废气处理系统	0.151
丙烯酸（AA）	240	NMHC（产生量）		4.821
丙二醇甲醚	96	VOCs（产生量）		0.568
DBE	2254	滤渣	废树脂	4.914

滑石粉	1015		废油墨	7.020
石脑油	680	不合格品		10.000
光反应单体 DPHA	338	产品测试、检验损耗样品量 (进入显影后清洗废水)		5.616
消泡剂	84	/		
光起始剂	350			
色粉	120			
膨润土	228			
硫酸钡	4119			
二氧化硅	540			
合计	14048	合计		14048

#### (4) 现有项目干膜线物料平衡

干膜生产线物料平衡见下表 3.1-16。

表 3.1-16 干膜生产线物料平衡一览表

入方		出方		
物料名称	t/a	名称		t/a
液态防焊光阻	53.002	产品	外售	173.58
BOPP 薄膜	109.20	有机废气 (VOCs)		5.247
PET 膜	16.80	固体废物	废边角料	0.175
合计	179.002	合计		179.002

## 3.2 现有项目产排污情况及采取的环保措施

### 3.2.1 现有项目产污环节

现有项目的生产过程污染物产生环节、收集方式、治理设施和排放去向如下表 3.2-1 所示。

表 3.2-1 现有项目生产过程产污环节一览表

产污类型	产污位置	产污工序	污染物	收集方式	治理方式	排放去向	
<b>一、树脂加工厂房</b>							
废气	反应釜投料口	粉料投料	粉尘	/	/	无组织排放	
	反应釜（含溶剂槽）放空管道	投料	有机废气	放空管道直连	UV 光解+活性炭吸附	由 25m 高的排气筒 DA003 高空排放	
		聚合反应（不凝气）	有机废气	放空管道直连			
	反应釜卸料口	过滤、包装	有机废气	卸料口设置万向集气管、工段运行过程为密闭车间			
	阀门、泵、法兰或连接件等设备动静密封点	设备动静密封点泄漏	有机废气	/	/	无组织排放	
	<b>二、主厂房（成品加工段）</b>						
	单轴分散机	配料	有机废气	密闭管道直连	布袋除尘器+活性炭吸附	由 25m 高的排气筒 DA003 高空排放	
	分散槽	分散	有机废气	密闭管道直连			
	粉料仓	粉料投料	粉尘	万向集气罩			
	气流粉碎机投料口、卸料口	气流粉碎投料、卸料		万向集气罩			
隔膜泵	液态有机物料投料	有机废气	万向集气罩（工序设置于密闭、微负压车间）	预过滤器+活性炭吸附/脱附+催化燃烧	由 25m 高的排气筒 DA002 高空排放		
砂磨机、三辊研磨机卸料口	研磨	有机废气	万向集气罩（工序设置于密闭、微负压车间）				
单轴调粘机	调粘	有机废气	密闭管道直连				
充填机卸料口	充填	有机废气	万向集气罩（工序设置				

鹤山市炎墨科技有限公司年增产 2100 吨感光树脂改扩建项目

				于密闭、微负压车间)		
	料桶清洗房	料桶清洗 (含溶剂回收)	有机废气	整室抽风 (工序设置于密闭、微负压车间)		
	阀门、泵、法兰或连接件等设备动静密封点	设备动静密封点泄漏	有机废气	/	/	无组织排放
<b>三、产品测试、检验工段</b>						
	分散机投料口	粉料投料	粉尘	/	/	无组织排放
	磨刷机	磨板		/	/	无组织排放
	分散机	配料	有机废气	密闭管道直连 (工序设置于密闭、微负压车间)	预过滤器+活性炭吸附/脱附+催化燃烧	由 25m 高的排气筒 DA002 高空排放
		分散		万向集气罩 (工序设置于密闭、微负压车间)		
	砂磨机、三辊研磨机卸料口	研磨		万向集气罩 (工序设置于密闭、微负压车间)		
	丝印机	丝印		密闭管道直连 (工序设置于密闭、微负压车间)		
	烤箱	烘干				
<b>四、干膜生产线</b>						
	涂布机头	涂布	有机废气	上部集气罩 (工序设置于密闭、微负压车间)	催化燃烧装置	由 25m 高的排气筒 P1 高空排放
	IR 烘箱	烘干	有机废气	密闭管道直连		
<b>五、辅助工程</b>						
	锅炉房	燃天然气	SO <sub>2</sub> 、NO <sub>x</sub> 、烟尘	/	/	直接经 25m 高的排气筒 DA004 高空排放
废水	磨板后清洗	清洗废水	COD <sub>Cr</sub> 、SS、LAS	作为零散废水, 定期委托鹤山环健环保科技有限公司外运处置		
	显影机换缸	含油墨 (清洗) 废水	COD <sub>Cr</sub> 、SS、LAS			
	显影后清洗		COD <sub>Cr</sub> 、SS、LAS			
	循环冷却装置	循环冷却水	COD <sub>Cr</sub> 、SS	定期进行更换, 直接经市政管网排入鹤山工业城鹤城共和片区污水处理厂进行深度处理		
	/	未受污染的初期雨水	SS	直接排入雨水管网		

鹤山市炎墨科技有限公司年增产 2100 吨感光树脂改扩建项目

	员工生活	生活污水	CODcr、SS	经三级化粪池预处理后，经市政管网排入鹤山工业城鹤城共和片区污水处理厂深度处理
固体废物	产品包装	废包装材料	/	定期交由资源回收公司回收利用
	/	废化学品包装材料	有机物	委托中山中晟环境科技有限公司外运处置
	树脂加工过滤	废（树脂）滤渣	有机物	
	过滤	废滤网	有机物	
	/	废含油墨抹布	有机物	
	主产品充填过滤、产品检验、设备清洗（捞渣）	废油墨渣（含不合格品）	有机物	
	粉尘治理	废粉尘	有机物	
	有机废气治理	废活性炭	有机废气	
	有机废气治理	废过滤器	有机废气	
	分切	废边角料	有机物	
	废气治理	废催化剂	有机物	来自于干膜生产线（已批在建工程），委托具有相应危险废物处理资质单位外运处理
	员工生活	生活垃圾	/	委托环卫部门清运处理



### 3.2.2 现有项目废气污染治理措施及达标分析

根据现有项目环评报告及批复、验收监测报告及自主验收意见，现有项目废气主要产、排污情况如下：

现有项目废气主要包括生产过程中产生的工艺废气（树脂生产线、液态防焊光阻成品加工段、干膜生产线）、产品测试及检验过程中的废气、锅炉燃烧废气、设备动静密封点废气。

#### 3.2.2.1 工艺废气

##### 1、树脂生产线

树脂生产线主要生产感光树脂，现有项目实际年产规模约 4900t，产生的污染物主要为有机废气（以 NMHC 表征）、粉尘。树脂生产线（属于已批已验工程）粉料投料工序产生的粉尘以无组织形式逸散，液体物料投料、聚合反应、过滤、包装工序产生的有机废气分别收集后，由一套“UV 装置+活性炭吸附”净化装置处理后，经一根 25 米高的排气筒 DA003 高空排放。

##### A、验收监测

现有项目于 2021 年 1 月 18 日进行自主验收监测，根据广东恒达环境检测有限公司出具的监测报告（报告编号：HD[2021-01]007E 号，监测时间：2021.1.7-2021.1.8），树脂生产线有机废气产生、排放情况如下表 3.2-2 所示。

表 3.2-2 树脂生产线有机废气有组织排放监测结果

检测项目		检测结果							
		第一次	第二次	第三次	平均值	第一次	第二次	第三次	平均值
检测时间		2021 年 1 月 7 日							
检测点位		DA001 废气处理前检测口				DA001 废气处理后检测口			
标杆流量 (m <sup>3</sup> /h)		11554	11358	11306	11406	10971	10894	10695	10853
非甲烷总烃	浓度 mg/m <sup>3</sup>	35.4	34.1	32.2	33.9	4.55	3.79	4.02	4.12
	速率 kg/h	0.41	0.39	0.36	0.39	0.050	0.041	0.043	0.045
处理效率%		88.45							
检测项目		检测结果							
		第一次	第二次	第三次	平均值	第一次	第二次	第三次	平均值
检测时间		2021 年 1 月 8 日							
检测点位		DA001 废气处理前检测口				DA001 废气处理后检测口			
标杆流量 (m <sup>3</sup> /h)		11766	11439	11446	11550	11053	10822	10922	10932
非甲烷总烃	浓度 mg/m <sup>3</sup>	38.4	37.7	39.1	38.4	4.89	5.15	4.41	4.82
	速率 kg/h	0.45	0.43	0.45	0.44	0.054	0.058	0.048	0.053

处理效率%	87.97
备注	验收监测时，实际工况为 85.1%

由监测结果可知，树脂生产线有组织废气监测中，NMHC 浓度均满足《合成树脂工业污染物排放标准》（GB31572-2015，含 2024 年修改单）表 5 中大气污染物特别排放限值的要求。

## B、委托监测

日常运行过程中，建设单位分别于 2022 年 12 月 24 日（报告编号：CNT202204916）、2023 年 02 月 16 日（报告编号：CNT202300348）、2023 年 03 月 03 日（报告编号：CNT202300557）委托广东中诺国际检测认证有限公司，于 2024 年 06 月 14 日委托广东海能检测有限公司（报告编号：HN20240611002），于 2025 年 03 月 11 日委托江门市利诚检测技术有限公司（报告编号：JLC-DH240492-2）对树脂车间排气筒 DA001 进行检测，树脂生产线有机废气产生、排放情况如下表 3.2-3 所示。

表 3.2-3 日常运行中，树脂生产线有机废气有组织排放监测结果

采样位置	检测项目	检测结果			排放限值
		浓度 mg/m <sup>3</sup>	速率 kg/h	标杆流量 m <sup>3</sup> /h	浓度 mg/m <sup>3</sup>
采样时间：2022 年 12 月 24 日					
树脂车间废气 排放口处理后	颗粒物	2.5	0.017	6643	20
	非甲烷总烃	3.05	0.020	6643	60
采样时间：2023 年 02 月 16 日					
树脂车间废气 排放口处理后	颗粒物	2.0	0.014	7180	20
	非甲烷总烃	1.66	0.012	7180	60
采样时间：2023 年 03 月 03 日					
树脂车间废气 排放口处理后	颗粒物	1.8	0.013	7076	20
	非甲烷总烃	0.99	6.98×10 <sup>-3</sup>	7076	60
采样时间：2024 年 06 月 14 日					
树脂车间废气 排放口处理后	颗粒物	<20	6.8*10 <sup>-2</sup>	6824	20
	非甲烷总烃	1.11	7.6*10 <sup>-3</sup>	6824	60
采样时间：2025 年 03 月 11 日					
树脂车间废气 排放口处理后	颗粒物	<20	/	5910	20
	非甲烷总烃	1.70	0.010	5910	60

备注：1) 根据国家标准《固定污染源排气中颗粒物测定与气态污染物采样方法》（GB/T16157-1996）修改单，颗粒物浓度小于等于 20mg/m<sup>3</sup> 时，测定结果表述为“<20mgm<sup>3</sup>”；

2) 排气筒 DA001 高度为 25m

由监测结果可知，树脂生产线日常运行过程的有组织废气监测中，NMHC、颗粒物浓度均满足《合成树脂工业污染物排放标准》（GB31572-2015，含 2024 年修改单）表 5 中大气污染物特别排放限值的要求。现有项目树脂加工厂房排气筒 DA003 排放的废气主要为经处理后的投料阶段、聚合反应（不凝气）阶段和过滤、包装阶段的有机废气，造成颗粒物有所响应的原因，可能是来源于投料阶段的粉尘逸散（被抽风吸入收集管道内）。

对于树脂生产线的产排污分析，本次评价优先使用实测法所计算得到的数据进行表征，对于现有项目 NMHC 则取多次委托监测的结果的较大值进行表征（同时，NMHC 的去除效率根据验收监测结果进行取值）。根据章节“3.1.8 现有项目物料平衡”中的相关计算，感光树脂生产过程中 NMHC 的产生量为 1.330t/a。

对于特征污染因子：参照后文结果（表 4.1-15 树脂生产过程中，有机化工原料涉 VOC 物质判别情况表）、丙烯酸于 VOCs 物料中的占比约为 18.5%（依此给出丙烯酸占 NMHC 的量），丙烯酸产生量为 0.246t/a；邻苯二甲酸酐于 VOCs 物料中的占比约为 1.8%（依此给出邻苯二甲酸酐占 NMHC 的量），邻苯二甲酸酐产生量为 0.024t/a。

对于粉尘产生、排情况：根据章节“3.1.8 现有项目物料平衡”中的相关计算，感光树脂生产过程中粉尘的产生量为 0.490t/a，树脂生产线粉料投料工作制度按 684h/a 计（单次投加持续约 0.5h，树脂生产过程至少需投料 1368 次）；粉尘主要于粉料投料过程产生，以无组织形式于厂区内逸散。

综上所述，树脂生产线废气产、排情况见下表 3.2-4。

表 3.2-4 树脂生产线废气产、排情况一览表

污染源	排气筒编号	污染物	风量 m <sup>3</sup> /h	收集效率%	污染物产生情况			去除效率%	污染物排放情况			执行标准		达标评价	
					产生量 t/a	产生速率 kg/h	产生浓度 mg/m <sup>3</sup>		排放量 t/a	排放速率 kg/h	排放浓度 mg/m <sup>3</sup>	浓度 mg/m <sup>3</sup>	排放速率 kg/h		
有组织	树脂生产线	DA001		6643	95/30	NMHC			88.2	0.144	0.020	3.050	60	/	达标
		其中	丙烯酸			0.226	0.031	4.720		0.027	0.004	0.557	10	/	达标
		邻苯二甲酸酐	0.023			0.003	0.476	0.003		0.000	0.056	5	/	达标	
无组织	树脂生产线	/		/	/	NMHC			/	0.110	0.015	/	4.0	/	达标
		其中	丙烯酸			0.020	0.003	/		0.020	0.003	/	/	/	/
		邻苯二甲酸酐	0.001			0.0002	/	0.001		0.0002	/	/	/	/	
		粉尘	0.490			0.716	/	0.490		0.716	/	1.0	/	达标	
单位产品非甲烷总经排放量(kg/吨产品)						/	/	/	/	0.030	/	/	0.3	/	达标

备注：1) 工作时长按 24h/d、300d/a 计（其中固态物料投料均按 684h/a 计）；

2) 树脂生产线有机废气排气筒 DA003 设计风量为 20000m<sup>3</sup>/h（配套变频风机），日常监测期间处理后检测口的风量按排放速率、排放浓度对应风量计，为 6643m<sup>3</sup>/h；

3) 根据前文分析，投料、聚合反应阶段（收集效率按 95%计），过滤包装阶段（收集效率按 30%计），结合建设单位多年生产、运营经验数据，有机废气产生量按占产生量的 15%（液态物料投料过程）、80%（聚合反应阶段）、5%（过滤包装过程）计；以此计算 NMHC 无组织排放量；

4) 日常监测时，实际工况为 100%，各污染物排放速率已折算为满负荷状态下的速率；排放速率、排放浓度数值均按日常监测（1 天 1 次）数值的较大值给出。

根据上表，单位产品非甲烷总经排放量为 0.030kg/吨产品；可满足《合成树脂工业污染物排放标准》（GB31572-2015，含 2024 年修改单）中表 5 大气污染物特别排放限值。

## 2、（主厂房）成品加工段

防焊光阻成品加工段（属于已批已验工程）主要位于主厂房进行，年产规模约 14000t，产生的污染物主要为有机废气（以 VOCs 进行表征）、粉尘。

### A、验收（阶段）监测

粉料投料、气流粉碎投料及卸料过程产生的粉尘经各自配套的万向集气罩（周边设有围挡）收集后，一并由一套“布袋除尘”净化装置处理后，经一根 25m 高的排气筒 DA003 高空排放；液体物料投料、配料、分散、研磨、调粘、充填、料桶清洗（产品测试、检验工段产生的有机废气计入主厂房防焊光阻生产线中）工段产生的有机废气各自经收集后，一并由一套“预过滤器+活性炭吸附/脱附+催化燃烧”装置处理后，尾气由 25m 高排气筒 DA002 高空排放。

根据广东恒达环境检测有限公司出具的监测报告（报告编号：HD[2021-01]007E 号，监测时间：2021.1.7-2021.1.8），主厂房成品加工段废气产生、排放情况如下表 3.2-5、表 3.2-6 所示。

表 3.2-5 成品加工段粉尘有组织排放监测结果

检测项目		检测结果							
		第一次	第二次	第三次	平均值	第一次	第二次	第三次	平均值
检测时间		2021 年 1 月 7 日							
检测点位		DA003 废气处理前检测口				DA003 废气处理后检测口			
标杆流量 (m <sup>3</sup> /h)		9444	9791	9598	9611	8719	8340	8206	8422
颗粒物	浓度 mg/m <sup>3</sup>	45.9	48.5	46.8	47.1	<20	<20	<20	<20
	速率 kg/h	0.43	0.47	0.45	0.45	0.087	0.083	0.082	0.084
处理效率%		81.3%							
检测项目		检测结果							
		第一次	第二次	第三次	平均值	第一次	第二次	第三次	平均值
检测时间		2021 年 1 月 8 日							
检测点位		DA003 废气处理前检测口				DA003 废气处理后检测口			
标杆流量 (m <sup>3</sup> /h)		9646	9636	9748	9677	8898	9036	9134	9023
颗粒物	浓度 mg/m <sup>3</sup>	50.3	52.8	51.1	51.4	<20	<20	<20	<20
	速率 kg/h	0.49	0.51	0.50	0.50	0.089	0.090	0.091	0.090
处理效率%		82.0%							
备注		验收监测时，实际工况为 85.1%							

表 3.2-6 成品加工段有机废气（VOCs）有组织排放监测结果

检测项目		检测结果							
		第一次	第二次	第三次	平均值	第一次	第二次	第三次	平均值
检测时间		2021 年 1 月 7 日							
检测点位		DA002 废气处理前检测口				DA002 废气处理后检测口			
标杆流量 (m <sup>3</sup> /h)		19562	19355	19286	19401	18821	18668	18384	18624
VOC	浓度 mg/m <sup>3</sup>	20.2	18.4	19.2	19.3	2.99	2.68	2.48	2.72
	速率 kg/h	0.40	0.36	0.37	0.38	0.056	0.05	0.046	0.051
处理效率%		86.6%							
检测项目		检测结果							
		第一次	第二次	第三次	平均值	第一次	第二次	第三次	平均值
检测时间		2021 年 1 月 8 日							
检测点位		DA002 废气处理前检测口				DA002 废气处理后检测口			
标杆流量 (m <sup>3</sup> /h)		20502	20128	20457	20362	19330	19191	19304	19275
VOC	浓度 mg/m <sup>3</sup>	19.0	18.1	17.6	18.2	2.62	2.41	2.54	2.52
	速率 kg/h	0.39	0.36	0.36	0.37	0.051	0.046	0.049	0.049
处理效率%		86.8%							
备注		验收监测时，实际工况为 85.1%							

由监测结果可知，成品加工段粉尘有组织排放浓度符合《涂料、油墨及胶粘剂工业大气污染物排放标准》（GB37824-2019）中表 2 大气污染物特别排放限值；VOCs 有组织排放浓度符合自主验收阶段执行的广东省地方标准《家具制造行业挥发性有机化合物排放标准》（DB 44/814-2010）表 1 排气筒 VOCs 排放限值II时段标准限值的要求。

### B、委托监测

由于实际运行过程中，全部有机废气管道均接入“预过滤器+活性炭吸附/脱附+催化燃烧”装置（即对应排气筒 DA002）的走线对生产线布设的便利性有所影响，建设单位于排污许可证申领阶段调整了收集管线布局及对应治理设施（于 DA003 对应的布袋除尘装置后增设一套活性炭吸附装置）。调整后，粉料投料、气流粉碎投料及卸料过程产生的粉尘经各自配套的万向集气罩收集后、配料及分散过程产生的有机废气经密闭管道负压抽风后，一并由一套“布袋除尘+活性炭吸附”净化装置进行处理，尾气经一根 25 米高的排气筒 DA003 高空排放；液体物料投料、研磨、调粘、充填、料桶清洗（产品测试、检验工段产生的有机废气计入主厂房防焊光阻生产线中）工段产生的有机废气各自经收集后，一并由一套“预过滤器+活性炭吸附/脱附+催化燃烧”装置处理后，尾气由 25m 高排气筒 DA002 高空排放。

建设单位于 2021 年 9 月 2 日完成国家排污许可证申领，编号为：91440784MA51D8ET6Q001V。

调整后（完成排污许可证申领后），建设单位分别于 2022 年 12 月 24 日（报告编号：CNT202204916）、2023 年 02 月 16 日（报告编号：CNT202300348）、2023 年 03 月 03 日（报告编号：CNT202300557）委托广东中诺国际检测认证有限公司，于 2024 年 06 月 14 日委托广东海能检测有限公司（报告编号：HN20240611002），于 2025 年 03 月 07 日委托江门市利诚检测技术有限公司（报告编号：JLC-DH240492-2）对主厂房排气筒 DA003、DA002 的 VOCs 进行检测，监测结果见下表 3.2-7。

另外，为充分了解“预过滤器+活性炭吸附/脱附+催化燃烧”装置对废气源 DA002 处理产排污情况，建设单位于 2023 年 09 月 05 日~2023 年 09 月 06 日（报告编号：HS20230830014）委托广东华硕环境监测有限公司对主厂房排气筒 DA002 的有机废气（以非甲烷总烃表征）进行检测，监测结果见下表 3.2-8。

表 3.2-7 调整后，主厂房有机废气有组织排放监测结果

采样位置	检测项目	检测结果			排放限值	
		浓度 mg/m <sup>3</sup>	速率 kg/h	标杆流量 m <sup>3</sup> /h	浓度 mg/m <sup>3</sup>	速率 kg/h
采样时间：2022 年 12 月 24 日						
DA003 处理后	总 VOCs	1.10	0.015	13431	30	2.9
	颗粒物	2.2	0.030	13431	20	/
DA002 处理后	总 VOCs	1.07	0.016	15055	30	2.9
采样时间：2023 年 02 月 16 日						
DA003 处理后	总 VOCs	0.64	8.24×10 <sup>-3</sup>	12872	30	2.9
DA002 处理后	总 VOCs	0.72	0.011	15308	30	2.9
采样时间：2023 年 03 月 03 日						
DA003 处理后	总 VOCs	2.26	0.030	13333	30	2.9
DA002 处理后	总 VOCs	3.67	0.055	14740	30	2.9
采样时间：2024 年 06 月 14 日						
DA003 处理后	总 VOCs	0.0365	3.8×10 <sup>-4</sup>	10323	30	2.9
DA002 处理后	总 VOCs	0.0510	6.9×10 <sup>-4</sup>	13449	30	2.9
采样时间：2025 年 03 月 07 日						
DA003 处理后	总 VOCs	0.16	1.11×10 <sup>-3</sup>	6954	30	2.9
DA002 处理后	总 VOCs	0.26	4.69×10 <sup>-3</sup>	18051	30	2.9

备注：排气筒 DA003、DA002 高度均为 25m

表 3.2-8 调整后，主厂房有机废气 DA002 有组织排放监测结果

检测点位	检测项目	检测结果						标准限值	评价	
		2023.09.05			2023.09.06					
		第一次	第二次	第三次	第一次	第二次	第三次			
生产废气处理前检测口◎Q1	标干流量 (m <sup>3</sup> /h)	21724	21902	22039	21632	21837	20971	/	/	
	烟气含湿量 (%)	3.3	3.5	3.3	3.4	3.2	3.6	/	/	
	烟气温度 (°C)	29.3	29.5	29.5	28.9	29.1	29.2	/	/	
	烟气流速 (m/s)	12.9	13.1	13.2	12.7	12.9	12.6	/	/	
	非甲烷总烃	排放浓度 (mg/m <sup>3</sup> )	20.3	19.8	20.1	18.9	19.3	20.2	/	/
		排放速率 (kg/h)	0.44	0.43	0.44	0.41	0.42	0.42	/	/
生产废气处理后检测口 (DA002) ◎Q2 (活性炭吸附阶段)	标干流量 (m <sup>3</sup> /h)	22330	22831	23174	22186	22703	21739	/	/	
	烟气含湿量 (%)	3.1	3.3	3.1	3.2	3.0	3.4	/	/	
	烟气温度 (°C)	29.2	29.5	29.4	28.7	29.0	29.2	/	/	
	烟气流速 (m/s)	12.1	12.3	12.4	12.0	12.3	11.8	/	/	
	非甲烷总烃	排放浓度 (mg/m <sup>3</sup> )	1.88	1.76	1.85	1.75	1.80	1.89	60	达标
		排放速率 (kg/h)	0.042	0.040	0.043	0.039	0.041	0.041	/	/
生产废气处理前检测口◎Q1	标干流量 (m <sup>3</sup> /h)	21748	21803	22329	21436	22059	20915	/	/	
	烟气含湿量 (%)	3.4	3.4	3.3	3.5	3.6	3.5	/	/	
	烟气温度 (°C)	29.6	29.7	29.7	29.8	29.6	29.6	/	/	
	烟气流速 (m/s)	12.8	12.9	13.1	12.6	13.0	12.4	/	/	
	非甲烷总烃	排放浓度 (mg/m <sup>3</sup> )	19.3	19.9	20.4	18.5	19.0	19.3	/	/
		排放速率 (kg/h)	0.42	0.43	0.46	0.40	0.42	0.40	/	/
生产废气处理后检测口 (DA002) ◎Q2 (活性炭脱附/吸附-催化燃烧阶段)	标干流量 (m <sup>3</sup> /h)	23085	23677	24293	23321	23919	22733	/	/	
	烟气含湿量 (%)	2.9	2.8	2.8	2.9	2.9	3.0	/	/	
	烟气温度 (°C)	79.4	80.1	79.6	79.6	79.3	79.4	/	/	
	烟气流速 (m/s)	11.7	12.0	12.3	11.8	12.1	11.5	/	/	
	非甲烷总烃	排放浓度 (mg/m <sup>3</sup> )	3.78	3.90	3.89	3.72	3.81	3.79	60	达标
		排放速率 (kg/h)	0.087	0.092	0.094	0.087	0.091	0.086	/	/

备注：1.排气筒高度：25m；

2.样品外观良好，标签完整；

3.“/”表示无相应的数据或信息；

4.标准限值参照《涂料、油墨及胶粘剂工业大气污染物排放标准》（GB37824-2019）表 2 大气污染物特别排放限值；

5.标准限值参照依据来源于客户提供的资料，若当地主管部门有特殊要求的，则按当地主管部门的要求执行。



由监测结果可知，成品加工段粉尘有组织排放浓度符合《涂料、油墨及胶粘剂工业大气污染物排放标准》（GB37824-2019）中表 2 大气污染物特别排放限值；VOCs 有组织排放浓度符合自主验收阶段执行的广东省地方标准《家具制造行业挥发性有机化合物排放标准》（DB 44/814-2010）表 1 排气筒 VOCs 排放限值II时段标准限值的要求；非甲烷总烃有组织排放浓度符合《涂料、油墨及胶粘剂工业大气污染物排放标准》（GB37824-2019）表 2 大气污染物特别排放限值要求。现有项目主厂房排气筒 DA002 排放的废气主要为经处理后的（液态有机物料）投料、研磨、调粘、过滤包装以及料桶清洗过程产生的有机废气，造成颗粒物有所响应的的原因，可能是来源于投料阶段的粉尘逸散（被抽风吸入收集管道内）。

对于排气筒 DA003 中的粉尘：本评价项目成品加工段粉尘产生情况则取三次委托监测的结果的较大值进行表征（同时考虑到项目于 2021 年 1 月 18 日进行自主验收监测，且验收后粉尘废气产生环节、收集措施、有效治理措施均未发生变动，粉尘的去除效率根据验收监测结果进行取值）。根据章节“3.1.8 现有项目物料平衡”中的相关计算，成品液态防焊光阻加工段粉尘的产生量为 0.151t/a。

对于排气筒 DA003 中的 VOCs：现有项目实际运行过程已对验收阶段的排气筒 DA003 治理设施进行升级，VOCs 应取三次委托监测结果的较大值进行表征（考虑到升级后 DA003 对应有有机废气治理设施为活性炭吸附装置，此处处理效率保守按 60%计）。

对于排气筒 DA002 中的有机废气：现有项目调整后 DA002 对应收集的产污工序已发生变动，因此本次评价优先使用四次委托监测结果的平均值的较大值进行表征。

另外，根据多次委托监测的结果，DA002 对应的废气治理设施（“预过滤器+活性炭吸附/脱附+催化燃烧”）对有机废气的去除效率均能保持在 80%以上，表明该治理设施对主厂房工艺废气、产品测试过程废气（该股废气中，结合加工过程中所用物料的理化性质，主要组成的 VOCs 物质可能为树脂加工的丙二醇甲醚、DBE 以及成品加工段的石脑油）有较好的处理效率。

根据章节“3.1.8 现有项目物料平衡”中的相关计算，成品液态防焊光阻加工段有机废气 VOCs（含非甲烷总烃）产生量为 4.059t/a。

综上所述，主厂房废气有组织排放情况见下表 3.2-8。

表 3.2-8 现有项目液态防焊光阻生产线废气产、排情况一览表

污染源	产污阶段	排气筒编号	污染物	风量 m <sup>3</sup> /h	收集效率%	污染物产生情况			去除效率%	污染物排放情况			执行标准		达标评价	
						产生量 t/a	产生速率 kg/h	产生浓度 mg/m <sup>3</sup>		排放量 t/a	排放速率 kg/h	排放浓度 mg/m <sup>3</sup>	浓度 mg/m <sup>3</sup>	排放速率 kg/h		
有组织	主厂房	/	DA003	颗粒物	13431	65	0.098	0.164	12.022	81.7	0.018	0.030	2.2	20	/	达标
			DA003	VOCs	13333	95	0.540	0.075	5.650	60	0.216	0.030	2.26	30	/	达标
		DA002	活性炭吸附阶段	非甲烷总烃	23685	90/95	3.168	0.44	20.1	88.6	0.252	0.042	1.83	60	/	达标
		DA002	活性炭吸附阶段与脱附/吸附-催化燃烧阶段尾气共同排放								0.109	0.091	3.86	60	/	达标
DA002	合计								0.361	0.133	5.50	60	/	达标		
无组织	/	/	VOCs	/	/	0.028	0.004	/	/	0.028	0.004	/	2.0	/	达标	
			非甲烷总烃	/	/	0.323	0.045	/	/	0.323	0.045	/	4.0	/	达标	
			颗粒物	/	/	0.053	0.041	/	/	0.053	0.041	/	1.0	/	达标	

备注：1) 工作时长按 24h/d、300d/a 计（其中固态物料投料、气流粉碎按 2h/d、300d/a 计）；

2) 废气排放口 DA003 设计风量为 20000m<sup>3</sup>/h（配套变频风机），粉尘、有机废气均使用各自监测期间处理后检测口的对应风量进行计算；

3) 废气排放口 DA002 设计风量为 25000m<sup>3</sup>/h（配套变频风机），此处按监测报告处理后检测口的对应风量计；

4) 日常监测时，实际工况为 100%，各污染物排放速率已折算为满负荷状态下的速率；DA001 各污染物排放速率、排放浓度数值均按委托监测的较大值给出；

5) DA002 产生速率、产生浓度、排放速率、排放浓度数值均按委托监测（2 天、1 天 3 次）平均值的较大值给出；

6) 根据前文分析，液体物料投料工段，研磨工段、充填阶段、料桶清洗工段的收集效率均按 90% 计，配料、分散工段，调粘工段的收集效率均按 95% 计，以此计算有机废气无组织排放量；结合建设单位多年生产、运营经验数据，有机废气产生量按占产生量的 85%（液体物料投料工段，研磨工段、充填阶段、料桶清洗工段）、15%（调粘工段）计；而产品测试、检验工段有机废气产生量较少，此处一并计入主厂房成品加工段（对应排气筒 DA002）中，不单独列出；

7) 根据前文分析，粉料投料、气流粉碎投料收集效率均按 65% 计，以此计算粉尘无组织排放量；

8) 对于（排气筒 DA002）治理设施“预过滤器+活性炭吸附/脱附+催化燃烧”的运行情况：活性炭吸附阶段运行时间为 20h/d、活性炭吸附阶段与脱附/吸附-催化燃烧阶段尾气共同排放运行时间为 4h/d。

### 3、干膜生产线

干膜生产线（属于已批在建工程）主要位于主厂房 3F 进行，年产规模约 120 万平方米，产生的污染物主要为有机废气（以 VOCs 进行表征），属于已批在建工程（尚未有稳定运行的监测数据），因此本次评价根据系数法进行核算。

根据建设单位的设计资料，涂布机的卷速为 360m/h、且涂布工序于常温下进行，涂布时间较短；烘干工序涂布机配套的 IR 烘箱中进行，加热温度为 90~100°C，且烘干时间相对较长、约 30min/批次。结合涂布及烘干工序的工作时长以及工作温度，本次评价考虑约有 10% VOCs 于涂布工序挥发出来，剩余 90%VOCs 于烘干工序挥发。涂布生产线工作制度按 10h/d、260d/a 计。

表 3.2-9 涂布、烘干有机废气挥发量

产污源	液态光阻用量 t/a	折算 VOCs 含量 t/a	进入废气 t/a
涂布机、烘干箱	53.002	5.247	涂布：0.525 烘干：4.723

备注：液态光阻用量核算见本评价表 3.1-7

建设单位拟对涂布上胶处进行局部密闭（即于涂布机头四周设置围挡，利用完整的围护结构将污染物质、作业场所等与周围空间阻隔形成的封闭区域），涂布机头尺寸为 1.5m×1.2m×3m，涂布头放置在操作平台上，其尺寸为 3.0m×2.5m×3.0m，故涂布上胶处的局部密闭空间尺寸为 5.0m×4.0m×4.0m，出入口处设置垂帘，方便工作人员进出，在涂布上胶处上方设置集气罩（1.8m×1.5m）进行负压抽风收集，设置收集风量为 8000m<sup>3</sup>/h；收集效率根据《广东省生态环境厅关于印发工业源挥发性有机物和氮氧化物减排量核算方法的通知》（粤环函[2023]538 号）中“表 3.3-2 废气收集集气效率参考值”-“全密封空间-单层密闭负压-VOCs 产生源设置在密闭车间、密闭设备（含反应釜）、密闭管道内，所有开口处，包括人员或物料进出口处呈负压”，收集效率取 90%。

干膜生产线烘干过程主要于 IR 烘箱中进行，每条生产线均配设一台烘箱；烘箱顶部配设直连抽风风管，运行过程中有机废气直接负压抽风进入排风管道后，送入后续治理设施中进行处置，设置收集风量为 7000m<sup>3</sup>/h。考虑到抽风管道为设备直连管道，且 IR 烘箱运行时为密闭状态，烟气仅能从直连管道外排；收集效率可根据《广东省生态环境厅关于印发工业源挥发性有机物和氮氧化物减排量核算方法的通知》（粤环函[2023]538 号）中“表 3.3-2 废气收集集气效率参考值”-“设备废气排口直连”，烘干工段有机废气收集效率可取 95%。由于“涂布-烘干线”为一体化设备（存在连通通道，即工件于涂布机头上墨后，直接通过通道进入烘干段），根据（粤环函[2023]538 号）中“表 3.3-2 废气收集集气

效率参考值”-“备注：同一工序具有多种废气收集类型的，该工序按照废气收集效率最高的类型取值”，因此，整条涂布线（含涂布、烘干）收集效率按 95%计。

即涂布、烘干过程产生的有机废气经收集后（收集风量合计为15000m<sup>3</sup>/h），一并送入一套催化燃烧装置进行处理，洁净尾气通过一根25m高的排气筒P1高空排放。

考虑到干膜生产线（涂布、烘干工序有机废气）主要VOCs产生源为液态防焊光阻中的高沸点溶剂，具有产生量较大、浓度较高等特点，建设单位采用“直接催化燃烧”净化装置处理工艺废气。根据《排污许可证申请与核发技术规范 电子工业》（HJ 1031-2019）中的“表 2-4 电子专用材料制造排污单位废气产污环节、污染物项目、排放形式及污染防治设施一览表”，可知催化燃烧为有机废气治理的可行技术。

根据《催化燃烧法工业有机废气治理工程技术规范》（HJ 2027-2013）中的6.1.2，“催化燃烧装置的净化效率不得低于97%”；而催化燃烧装置的净化效率同样可参考《污染源核算技术指南 汽车制造》（HJ 1097-2020）中“表F.1 废气污染治理技术及去除效率一览表”的“挥发性有机物-涂装-喷涂（含涂胶）、烘干设施-热力焚烧/催化燃烧”治理效率，为95~98%。

结合《广东省生态环境厅关于印发工业源挥发性有机物和氮氧化物减排量核算方法的通知》（粤环函〔2023〕538号）中“表 3.3-3 废气治理效率参考值”的“催化燃烧（CO）”，处理效率为80%。

综上，本次回顾性分析中，催化燃烧装置的净化效率保守取 80%。

项目干膜生产线工艺废气产生和排放情况如表3.2-10所示。

表 3.2-10 现有项目干膜生产线工艺废气产、排情况一览表

污染物	排放方式	产生情况		处理工艺及处理效率	排放情况	
VOCs	有组织 P1 (收集效率 95%)	产生浓度 (mg/m <sup>3</sup> )	127.82	催化燃烧 (CO), VOCs 处理效率为 80%	排放浓度 (mg/m <sup>3</sup> )	25.564
		产生速率 (kg/h)	1.917		排放速率 (kg/h)	0.383
		产生量 (t/a)	4.985		排放量 (t/a)	0.997
	无组织	产生速率 (kg/h)	0.101	加强车间通风	排放速率 (kg/h)	0.101
		产生量 (t/a)	0.262		排放量 (t/a)	0.262

备注：涂布、烘干工序工作制度运行时长为 2600h/a

#### 4、生产车间废气收集情况

综上所述，对于树脂生产线，各废气产污环节收集情况见下表 3.2-11、图 3.2-1。

表3.2-11 树脂生产线各工序有机废气收集情况一览表

产污环节	产污位置	产污工序	污染物	收集方式	收集效率
树脂生产线	反应釜（含溶剂槽）放空管道	投料	有机废气	密闭管道（放空管道）直连	95%
		聚合反应（不凝气）	有机废气	密闭管道（放空管道）直连	95%
	反应釜卸料口	过滤、包装	有机废气	卸料口旁设置万向集气管	30%

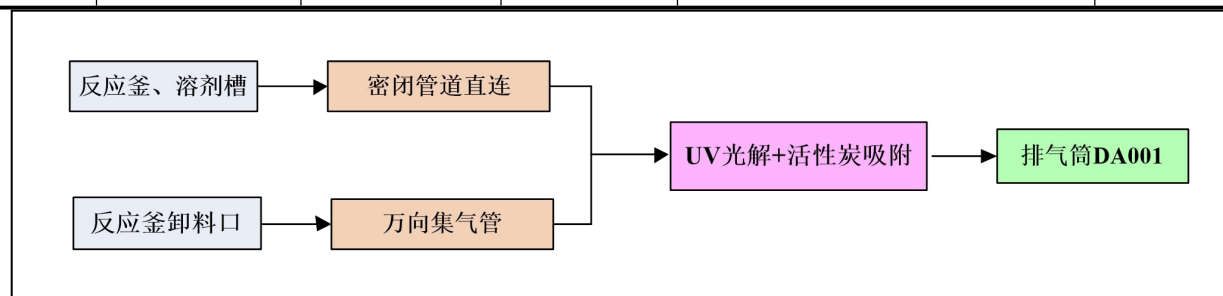


表 3.2-1 树脂生产线各工序有机废气收集情况示意图

对于成品加工段（主厂房），各废气产污环节收集情况见下表 3.2-12、图 3.2-2。

表3.2-12 成品加工段（主厂房）各工序有机废气收集情况一览表

产污环节	产污位置	产污工序	污染物	收集方式	收集效率
生产线	粉料仓	粉料投料	粉尘	万向集气罩，周边设有围挡	65%
	气流粉碎机投料口、卸料口	气流粉碎投料、卸料	粉尘	万向集气罩，周边设有围挡	65%
	分散机投料口	投料	有机废气	万向集气罩（工序设置于密闭、微负压车间）	90%
	分散机	配料	有机废气	密闭管道直连	95%
	分散槽	分散	有机废气	密闭管道直连	95%
	砂磨机、三辊研磨机卸料口	研磨	有机废气	万向集气罩（工序设置于密闭、微负压车间）	90%
	单轴调粘机	调粘	有机废气	密闭管道直连	95%
	充填机卸料口	充填	有机废气	万向集气罩（工序设置于密闭、微负压车间）	90%
	料桶清洗房	料桶清洗	有机废气	整室抽风（工序设置于密闭、微负压车间）	90%
产品测试、检验	分散机	配料	有机废气	密闭管道直连（工序设置于密闭、微负压车间）	95%
		分散	有机废气		95%
	砂磨机、三辊研磨机卸料口	研磨	有机废气	万向集气罩（工序设置于密闭、微负压车间）	90%
	丝印机	丝印	有机废气	万向集气罩（工序设置于密闭、微负压车间）	90%
	烤箱	烘干	有机废气	密闭管道直连（工序设置于密闭、微负压车间）	95%

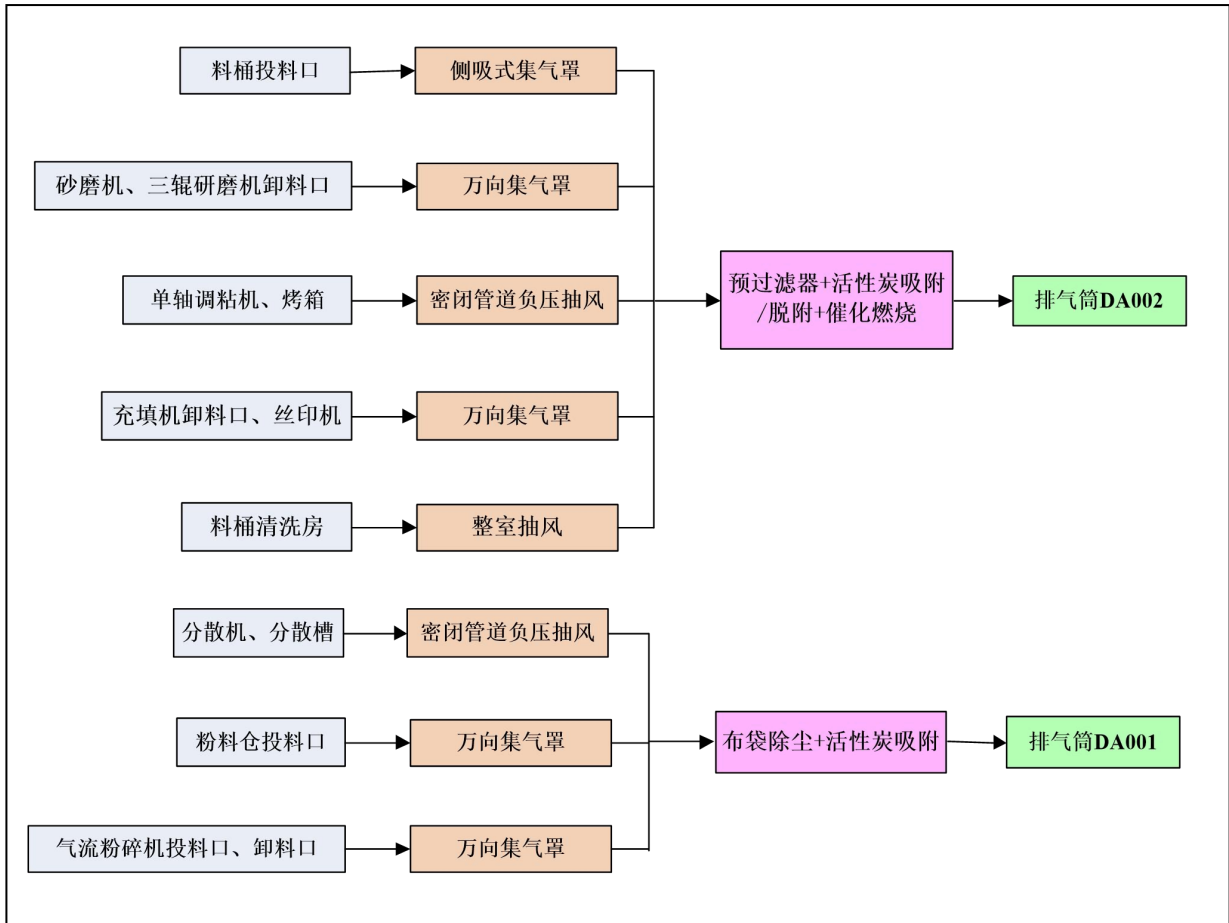


表 3.2-2 成品加工段（主厂房）各工序废气收集情况示意图

对于干膜生产线，各废气产污环节收集情况见下表 3.2-13、图 3.2-3。

表3.2-13 树脂生产线各工序有机废气收集情况一览表

产污环节	产污位置	产污工序	污染物	收集方式	收集效率
干膜生产线	涂布机头	涂布	有机废气	上部集气罩，设置于密闭、微负压车间	95%
	IR 烘箱	烘干	有机废气	密闭管道（放空管道）直连	

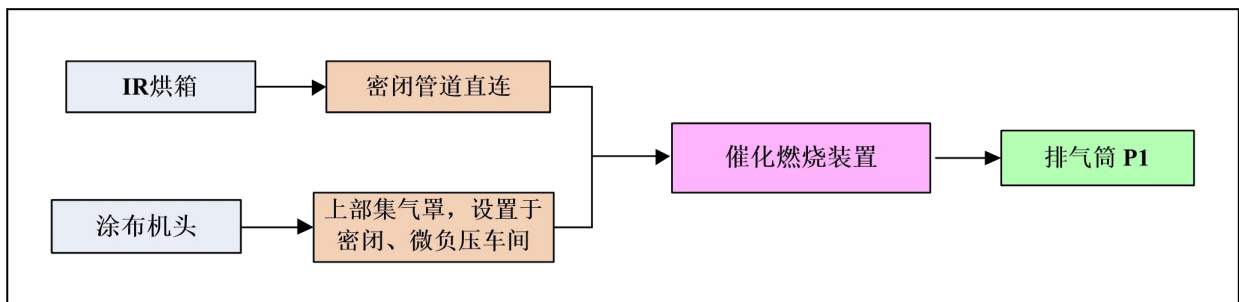


表 3.2-3 干膜生产线各工序有机废气收集情况示意图

### 5、锅炉房燃烧废气

现有项目于锅炉房设置一台 1t/h 的燃天然气蒸汽锅炉（已于 2022 年 2 月完成低氮改造，配设低氮燃烧装置），燃烧废气经一根 25m 高的排气筒 DA004 高空排放；根据建设单位提供的相关资料，现有项目运行阶段年用气量约 42000 Nm<sup>3</sup>/年。

### A、验收监测（低氮改造前）

根据广东恒达环境检测有限公司出具的监测报告（报告编号：HD[2021-01]007E 号，监测时间：2021.1.7-2021.1.8），燃烧废气产生、排放情况如下表 3.2-14 所示。

表 3.2-14 低氮改造前，燃烧废气有组织排放监测结果

检测项目	检测结果								
	第一次	第二次	第三次	平均值	第一次	第二次	第三次	平均值	
检测时间	2021 年 1 月 7 日				2021 年 1 月 8 日				
检测点位	DA004 排烟口				DA004 排烟口				
标杆流量 (m <sup>3</sup> /h)	591	619	673	628	571	627	518	572	
SO <sub>2</sub>	实测浓度 mg/m <sup>3</sup>	<3	<3	<3	<3	<3	<3	<3	
	折算浓度 mg/m <sup>3</sup>	<3	<3	<3	<3	<3	<3	<3	
	速率 kg/h	8.9*10 <sup>-4</sup>	9.3*10 <sup>-4</sup>	1.0*10 <sup>-3</sup>	9.4*10 <sup>-4</sup>	8.6*10 <sup>-4</sup>	9.4*10 <sup>-4</sup>	7.8*10 <sup>-4</sup>	8.6*10 <sup>-4</sup>
NO <sub>x</sub>	实测浓度 mg/m <sup>3</sup>	98	92	89	93	80	86	88	85
	折算浓度 mg/m <sup>3</sup>	95	90	86	90	79	83	85	82
	速率 kg/h	0.058	0.057	0.060	0.058	0.047	0.054	0.046	0.049
颗粒物	实测浓度 mg/m <sup>3</sup>	<20	<20	<20	<20	<20	<20	<20	
	折算浓度 mg/m <sup>3</sup>	<20	<20	<20	<20	<20	<20	<20	
	速率 kg/h	0.0059	0.0062	0.0067	0.0063	0.0057	0.0063	0.0052	0.0057
林格曼黑度	1	1	1	/	1	1	1	/	

由监测结果可知，燃烧废气有组织废气监测中，二氧化硫、氮氧化物、颗粒物浓度均满足广东省《锅炉大气污染物排放标准》（DB 44/765-2019）中“表 2 新建燃气锅炉污染物排放浓度限值”。

### B、委托监测（低氮改造后）

低氮改造后，建设单位委托广东恒畅环保节能检测科技有限公司对燃烧废气进行监测（监测报告编号：HC[2022-03]015H 号），燃烧废气产生、排放情况如下表 3.2-15 所示。

表 3.2-15 低氮改造后，燃烧废气有组织排放监测结果

检测因子	检测结果				标准限值	是否达标
	实测浓度 mg/m <sup>3</sup>	折算浓度 mg/m <sup>3</sup>	排放速率 kg/h	标干流量 m <sup>3</sup> /h	浓度 mg/m <sup>3</sup>	

SO <sub>2</sub>	ND	ND	0.0018	1180	35	达标
NO <sub>x</sub>	18	20	0.021		50	达标
颗粒物	<20	--	0.012		10	达标
烟气黑度	< 1 级				≤ 1 级	达标

备注：1) 烟气含氧量为 5.0%，烟气温度为 73.6℃；

2) SO<sub>2</sub>、颗粒物均低于检测限值，此处按检出限 1/2 进行计算

根据监测结果，现有项目燃烧废气有组织排放情况见下表 3.2-16。

表 3.2-16 燃烧废气排放情况一览表

污染物	排气筒情况		排放情况		
	高度 m	风量 m <sup>3</sup> /h	排放（折算）浓度 mg/m <sup>3</sup>	排放速率 kg/h	排放量 t/a
SO <sub>2</sub>	25	1180	< 3	0.0018	0.0064
NO <sub>x</sub>			20	0.021	0.0756
颗粒物			< 20	0.012	0.0432

备注：根据建设单位实际运行情况，现有项目锅炉实际运行时间为 3600h/a（天然气用量约 46000 Nm<sup>3</sup>/a），此处排放时间按实际运行情况进行统计

## 5、厂界无组织废气排放情况

根据广东中诺国际检测认证有限公司出具的监测报告（报告编号：CNT202302982，监测时间：2024.08.03），现有项目废气无组织排放情况见下表 3.2-17。

表 3.2-17 无组织废气监测结果

检测点位及编号	检测结果 单位：mg/m <sup>3</sup> （除注明外）			
	总 VOCs	颗粒物	臭气浓度(无量纲)	非甲烷总烃
上风向 G1	0.05	0.087	<10	0.26
下风向 G2	0.84	0.193	17	0.65
下风向 G3	0.20	0.177	14	0.52
下风向 G4	0.17	0.202	13	0.64
浓度最高值	0.84	0.202	17	0.65
标准限值	2.0	1.0	20	4.0
结果评价	达标	达标	达标	达标
环境条件	天气：晴、气温：33.69℃、大气压：100.2kPa、风速：1.8m/s、风向：西北			
执行标准	颗粒物、非甲烷总烃执行《合成树脂工业污染物排放标准》（GB31572-2015）表 9 排放限值；总 VOCs 执行广东省地方标准《家具制造行业挥发性有机化合物排放标准》（DB44/814-2010）表 2 无组织排放监控点浓度限值；臭气浓度执行《恶臭污染物排放标准》（GB14554-93）表 1 二级新扩改建标准限值。			



根据监测结果，现有项目 VOCs 满足广东省地方标准《家具制造行业挥发性有机化合物排放标准》（DB 44/814-2010）中表 2 无组织排放监控点浓度限值，颗粒物满足《合成树脂工业污染物排放标准》（GB31572-2015，含 2024 年修改单）表 9 大气污染物排放浓度限值，臭气浓度满足《恶臭污染物排放标准》（GB14554-93）（GB14554-93）中的二级（新扩改建项目厂界）标准。

根据各生产车间废气产生、收集（收集效率）、治理（处理效率）情况，可推算得现有项目工艺废气无组织排放量。

**对于设备动静密封点泄漏废气：**

设备密封点泄漏是指各种工艺管线和设备密封点的密封失效致使内部蕴含 VOCs 物料逸散至大气中的现象。根据《挥发性有机物无组织排放控制标准》（GB37822-2019），若企业中载有气态 VOCs 物料、液态 VOCs 物料的设备与管线组件密封点 $\geq 2000$  个，应开展泄漏检测与修复工作。根据建设单位提供的统计资料，现有项目载有气态 VOCs 物料、液态 VOCs 物料密封点点数共计 505 个，无需开展泄漏检测与修复工作。

由于设备动静密封点泄漏废气量较小，且分布面较大，难以集中收集，均在厂房内无组织排放；同时考虑到泄漏有机废气量较小，且均以无组织形式逸散，此处计入对应生产线的无组织废气中。

## 6、废气排放情况汇总

综上所述，现有项目废气排放汇总表见下表 3.2-18。

表 3.2-18 现有项目废气排放一览表

污染源	排气筒 编号	污染物	风量 m <sup>3</sup> /h	收集 效率%	污染物产生情况			去除 效率%	污染物排放情况			执行标准		达标 评价	
					产生 量 t/a	产生速 率 kg/h	产生浓 度 mg/m <sup>3</sup>		排放量 t/a	排放速 率 kg/h	排放浓 度 mg/m <sup>3</sup>	浓度 mg/m <sup>3</sup>	排放 速率 kg/h		
有组织 排放	DA001	NMHC	6643	95/ 30	1.220	0.1695	25.847	88.2	0.144	0.020	3.050	60	/	达标	
		其中 丙烯酸			0.226	0.031	4.720		0.027	0.004	0.557	10	/	达标	
		邻苯二 甲酸酐			0.023	0.003	0.476		0.003	0.000	0.056	5	/	达标	
无组织 排放	/	NMHC	/	/	0.110	0.0152	/	/	0.110	0.015	/	4.0	/	达标	
		其中 丙烯酸			0.020	0.003	/		0.020	0.003	/	/	/	/	
		邻苯二 甲酸酐			0.001	0.0002	/		0.001	0.0002	/	/	/	/	
		颗粒物			0.490	0.716	/		0.490	0.716	/	1.0	/	达标	
有组织 排放	DA003	颗粒物	13431	65	0.098	0.164	12.022	81.7	0.018	0.030	2.2	20	/	达标	
		VOCs	13333	95	0.540	0.075	5.650	60	0.216	0.030	2.26	30	/	达标	
无组织 排放	/	DA002	非甲烷总烃	23685	90/95	3.168	0.44	20.1	88.6	0.361	0.133	5.50	60	/	达标
		VOCs	/	/	0.028	0.004	/	/	0.028	0.004	/	6.0/20.0	/	达标	
		非甲烷总烃	/	/	0.323	0.045	/	/	0.323	0.045	/	4.0	/	达标	
有组织 无组织	P1	VOCs	15000	95	4.985	1.917	127.82	80	0.997	0.383	25.564	100	/	达标	
		VOCs	/	/	0.262	0.101	/	/	0.262	0.101	/	6.0/20.0	/	达标	
有组织 排放	DA004	SO <sub>2</sub>	1180	/	0.0064	0.0018	<3	/	0.0064	0.0018	<3	50	/	达标	
		NO <sub>x</sub>			0.0756	0.021	20	/	0.0756	0.021	20	150	/	达标	
		颗粒物			0.0432	0.012	<20	/	0.0432	0.012	<20	20	/	达标	

### 3.2.2.2 废水

#### (1) 生产废水

现有项目主要生产用水为循环冷却塔补水（约为 1.44t/d、432t/a）、产品测试及检验过程（主要为磨板工序后清洗、显影工序后清洗、显影机换缸）用水（0.40t/d、120t/d）。产品测试、检验过程中产生的含油墨清洗废水（0.40t/d、120t/a）经收集后，作为工业零散废水，定期委托鹤山环健环保科技有限公司外运处置；而循环冷却水使用过程中，需定期进行更换，更换后的循环冷却水（0.226t/d、67.8t/a）和锅炉排浓水（0.11t/d、33t/a）直接经市政管网排入鹤山工业城鹤城共和片区污水处理厂进行深度处理。

此外，生产过程中，车间地面使用吸尘器进行清洁，因此不产生车间地面清洗废水。

而现有项目树脂生产线反应釜直接用溶剂（丙二醇甲醚）清洗，每批次反应釜生产完毕、卸料进入分散槽后，投加 80% 的丙二醇甲醚溶剂（即下一批次投加量的 80%）进反应釜，同步开启搅拌器进行洗釜，持续 5-10min，清洗过程中需同步开启冷凝装置，清洗完溶剂循环进入下一批生产利用，不使用水，则无清洗废液产生。而防焊光阻生产线采取专缸专用，正常情况下不做清洗，只有在两种状况下会进行设备清洗：一、生产需调粘产品时：深色产品生产完成后，设备无法转用做其他产品时，此时会使用丙二醇甲醚进行清洗，清洗量约为 60kg/次，每年进行 50 次，则清洗废液约为 3t/a；二、进行设备检修或设备改造时，清洗溶剂为丙二醇甲醚，清洗量约为 30kg/次，每年进行 6 次，则清洗废液约为 0.18t/a，先行暂存于相应的铁桶内，定期捞渣后回用于生产。

各料桶清洗同样使用丙二醇甲醚进行清洗，清洗量约为 10kg/次，每年进行 300 次，则清洗废液约为 3t/a，清洗后溶剂可直接回用于生产。

类比同类型项目，现有项目废水污染源强核算结果及相关参数一览表如下表所示：

表 3.2-19 现有项目废水污染源强核算结果及相关参数一览表

工序	污染源		污染物	污染物产生情况			治理措施
				核算方法	废水产生量 m <sup>3</sup> /a	产生浓度 mg/L	
产品测试、产品检验	产品测试、产品检验废水		CODcr	类比法	120	600	委托鹤山环健环保科技有限公司外运处置
防焊光阻生产线	含油墨废液	清洗废液	CODcr	类比法	3	1000	定期捞渣后回用
		设备维修清洗废液	CODcr	类比法	0.18	1000	
料桶清洗	清洗废液		CODcr	类比法	3	1000	直接回用
设备冷却	循环冷却水		/	/	67.8	/	直接排入市政污水管网
锅炉浓排水	蒸汽锅炉		/	/	33	/	

## (2) 初期雨水

根据现有项目环评及其竣工验收相关内容，结合实际运行情况，项目所有原辅材料、产品均放置于室内，生产过程也在室内进行，降雨时产生的场地初期雨水中不含原辅材料及产品，因此初期雨水可直接排入市政雨水管道，现有项目回顾性分析中，此处不统计初期雨水产生及排放量。

## (3) 生活污水

现有项目设置员工 200 人，其中 150 人于厂内住宿，外排生活污水量为 27.1m<sup>3</sup>/d、7830m<sup>3</sup>/a。生活污水经过厂区三级化粪池处理后，经市政管网送至鹤山工业城鹤城共和片区污水处理厂进行处理。根据广东恒达环境检测有限公司出具的监测报告（报告编号：HD[2021-01]007E 号，监测时间：2021.1.7-2021.1.8）中厂区生活污水排放口污染物浓度，可核算现有项目废水排放情况。

表 3.2-20 现有项目生活污水外排口检测情况一览表

采样日期	2021-1-7	天气状况	阴	采样方式	瞬时采样				
检测点位	检测项目	检测结果							
		第一次	第二次	第三次	第四次	均值	单位	标准限值	结果评价
生活污水“三级化粪池”预处理设施排放口	pH 值	6.89	6.92	6.81	6.96	6.81-6.96	无量纲	6-9	达标
	化学需氧量	154	138	146	142	145	mg/L	500	达标
	五日生化需氧量	49.8	48.2	48.9	48.5	48.8	mg/L	300	达标
	悬浮物	82	88	74	90	84	mg/L	400	达标
	氨氮	5.28	5.49	5.06	5.64	5.37	mg/L	--	达标
	石油类	0.38	0.42	0.34	0.30	0.36	mg/L	20	达标
	阴离子表面活性剂	1.25	1.29	1.31	1.20	1.27	mg/L	20	达标
采样日期	2021-1-8	天气状况	阴	采样方式	瞬时采样				
检测点位	检测项目	检测结果							
		第一次	第二次	第三次	第四次	均值	单位	标准限值	结果评价
生活污水“三级化粪池”预处理设施排放口	pH 值	7.02	6.94	6.97	6.89	6.89-7.02	无量纲	6-9	达标
	化学需氧量	155	160	150	164	157	mg/L	500	达标
	五日生化需氧量	50.9	51.7	49.0	49.6	50.3	mg/L	300	达标
	悬浮物	79	85	98	92	88	mg/L	400	达标
	氨氮	6.02	5.84	5.77	6.08	5.93	mg/L	--	达标
	石油类	0.46	0.52	0.49	0.43	0.48	mg/L	20	达标
	阴离子表面活性剂	1.38	1.35	1.31	1.42	1.36	mg/L	20	达标

表 3.2-21 现有项目生活污水排放情况

废水类型	污染物名称	治理措施	污染物排放量	执行标准 mg/L
------	-------	------	--------	-----------

			浓度 mg/L	排放量 t/a		
生活污水 (7830t/a)	pH 值	三级化粪池	7.02	/	6~9	广东省《水污染物排放限值》 (DB44/26-2001) 第二时段三级 标准
	悬浮物		86	0.673	400	
	氨氮		5.65	0.044	--	
	BOD <sub>5</sub>		49.6	0.388	300	
	COD <sub>Cr</sub>		151	1.182	500	
	LAS		1.32	0.010	20	

备注：各污染因子浓度取两天（各四次）监测的平均值

由上表可知，现有项目生活污水排放可达到广东省《水污染物排放限值》（DB44/26-2001）第二时段三级标准。

### 3.2.2.3 噪声

现有项目生产过程中的主要噪声源是厂房设备运行噪声、冷却塔噪声、风机噪声以及搬运设备和物品碰撞产生的噪声。根据现场调查，建设单位选用了低噪声设备，并安装基础减震垫。

根据广东中诺国际检测认证有限公司（报告编号：CNT202302982，监测时间：2024.08.03）中厂界噪声的监测结果，厂界噪声（昼间）可达到《工业企业厂界噪声标准》（GB12348-90）3 类标准要求。监测结果如下：

表 3.2-22 现有项目噪声监测结果一览表

监测点位	噪声级 Leq dB (A)		标准限值 Leq dB (A)		结果评价
	昼间	夜间	昼间	夜间	
1#厂界东北面外 1m 处	59.4	43.5	65	55	达标
2#厂界东南面外 1m 处	58.7	44.2	65	55	达标

### 3.2.2.4 固体废物

现有项目产生的固体废物主要分为一般工业固体废物、危险废物以及生活垃圾。其中一般工业固废为废包装材料，危险废物为废化学品包装材料、废（树脂）滤渣、废滤网、含油墨废抹布、废粉尘、废活性炭、废边角料、废催化剂、废 UV 灯管以及废过滤器。

#### （1）一般工业固体废物

根据建设单位在“广东省固体废物环境监管信息平台”中申报的信息，废包装材料（主要为纸箱、塑料袋）产生量为 8t/a；废包装材料定期交由废旧资源回收公司处理。

#### （2）危险废物

##### 1) 废化学品包装材料

本项目产生的废化学品包装材料主要包括废包装袋、包装塑料桶、包装铁桶等，根据 2024 年危废委外转移联单，产生量约为 6.925t/a。废化学品包装材料属于《国家危险废物名录》（2025 年版）中的“HW49 其他废物”中的“900-041-49 含有或沾染毒性、感染性危险废物的废弃包装物、容器、过滤吸附介质”，定期交由中山中晟环境科技有限公司清运。

## 2) 废（树脂）滤渣

废渣主要为现有项目树脂生产线过滤过程产生的废滤渣（主要成分为感光树脂），根据 2024 年危废委外转移联单，废滤渣产生量为 0.3t/a。废滤渣属于《国家危险废物名录》（2025 年版）中“HW13 有机树脂类废物”中的“265-101-13 树脂、合成乳胶、增塑剂、胶水/胶合剂合成过程产生的不合格产品（不包括热塑型树脂生产过程中聚合产物经脱除单体、低聚物、溶剂及其他助剂后产生的废料，以及热固型树脂固化后的固化体）”，定期交由中山中晟环境科技有限公司清运。

## 3) 废滤网

根据 2024 年危废委外转移联单，废滤网产生量为 3.758t/a。根据《国家危险废物名录》（2025 年版），废弃的滤网粘有涂料过滤的废滤渣和滤液，属于 HW12 类危险废物，废物代码为 264-013-12（油漆、油墨生产、配制和使用过程中产生的含颜料、油墨的有机溶剂废物），定期交由中山中晟环境科技有限公司清运。

## 4) 废油墨渣

液态防焊光阻充填过滤、产品检验、设备清洗会产生一定量的废油墨渣（含不合格品），根据 2024 年危废委外转移联单，液态防焊光阻充填过滤、产品检验废油墨渣、清洗废液定期捞渣产生的废油墨渣量为 73.673t/a，根据《国家危险废物名录》（2025 年版），废油墨渣属于“HW12 染料、涂料废物”中的“900-299-12 生产、销售及使用过程中产生的失效、变质、不合格、淘汰、伪劣的油墨、染料、颜料、油漆（不包括水性漆）”、“900-256-12 使用酸、碱或者有机溶剂清洗容器设备过程中剥离下的废油漆、废染料、废涂料”，定期交由中山中晟环境科技有限公司清运。

## 5) 废含油墨抹布

项目生产过程中，需定期使用抹布对设备进行清洁，因此抹布会沾染少量油墨，根据 2024 年危废委外转移联单，产生量约为 2.752t/a。根据《国家危险废物名录》（2025 年版），含油废抹布属于“HW49 其他废物”中的“900-041-49 含有或沾染毒性、感染性危险废物的废弃包装物、容器、过滤吸附介质”，定期交由中山中晟环境科技有限公司清运。

## 6) 废粉尘

布袋除尘器截留的粉尘主要为各类粉状化学品原料，根据 2024 年危废委外转移联单，可知截留量为 0.315t/a。根据《国家危险废物名录》（2025 年版），废粉尘（截留粉尘）可参照 HW13 有机树脂类废物（非特定行业）中的 265-101-13，定期交由中山中晟环境科技有限公司清运。

### 7) 废活性炭

现有项目设有两套活性炭吸附装置对工艺废气进行处理。根据 2024 年危废委外转移联单，废活性炭产生量为 4.231t/a。根据《国家危险废物名录》（2021 年）相关内容，废活性炭属于危险废物（HW49 其他废物（非特定行业）），废物代码：900-039-49 烟气、VOCs 治理过程（不包括餐饮行业油烟治理过程）产生的废活性炭，化学原料和化学制品脱色（不包括有机合成食品添加剂脱色）、除杂、净化过程产生的废活性炭，建设单位定期交由中山中晟环境科技有限公司清运。

### 8) 废边角料

废边角料主要为项目干膜生产线分切过程产生，产生量约为来料物料（原料量）的 0.1%，即为 0.175t/a，属于《国家危险废物名录》（2025 年版）中的“HW49 其他废物”中的“900-041-49 含有或沾染毒性、感染性危险废物的废弃包装物、容器、过滤吸附介质”，必须交由具有危险废物处理资质的单位处理（属于已批在建工程运行产生，因此仅给出最终去向单位类型）。

### 9) 废催化剂

项目所用催化燃烧装置是利用贵金属催化剂降低废气中有机物的活化能，使有机物在较低的温度下发生无火焰燃烧。其原理是废气经过催化剂时，先被吸附至催化剂表面，然后在一定的温度下发生催化燃烧，达到净化的目的。

本项目催化燃烧装置使用的催化剂为贵金属催化剂，设计装填量约 0.3t/a。贵金属催化剂使用寿命设计约 2 到 3 年。本次按最不利的情况下，每 2 年更换 1 次催化剂，即每次更换催化剂量为 0.3t（折合每年为 0.15t/a）。

根据《国家危险废物名录》（2025 年版），废催化剂（有机废气治理产生）属于“HW49 其他废物”中的“900-041-49 含有或沾染毒性、感染性危险废物的废弃包装物、容器、过滤吸附介质”，必须交由具有危险废物处理资质的单位处理（属于已批在建工程运行产生，因此仅给出最终去向单位类型）。

### 10) 废过滤器

根据 2024 年危废委外转移联单，废过滤器（来自预过滤器）产生量约为 1.8t/a，属于

《国家危险废物名录》（2025 年版）中的“HW49 其他废物”中的“900-041-49 含有或沾染毒性、感染性危险废物的废弃包装物、容器、过滤吸附介质”，建设单位定期交由中山中晟环境科技有限公司清运。

### 11) 废 UV 灯管

根据建设单位提供的数据，废 UV 灯管产生量约为 0.1t/a，属于《国家危险废物名录》（2025 年版）中的“HW29 含汞废物”中的“900-023-29 生产、销售及使用过程中产生的废含汞荧光灯管及其他废含汞电光源，及废弃含汞电光源处理处置过程中产生的废荧光粉、废活性炭和废水处理污泥”，定期交由有危险物资质的单位处理。

### (3) 生活垃圾

现有项目员工人数为 200 人，生活垃圾按人均 0.5kg/d·人估算，则项目员工办公生活垃圾产生量约为 30t/a，指定地点堆放，每日由环卫部门清理运走，并定期对堆放点进行清洁、消毒。

综上所述，现有项目固体废物产、排情况见下表 3.2-23。

表 3.2-23 现有项目固体废物产排情况一览表

名称	废物类型	废物来源	产生量 t/a	处理量 t/a	排放量 t/a	废物去向	
废包装材料	一般固废	包装	8	8	0	交由废旧资源回收公司处理	
废化学品包装材料	危险废物	原料使用	6.925	6.925	0	委托中山中晟环境科技有限公司外运处置	
废（树脂）滤渣		过滤	0.3	0.3	0		
废滤网		过滤	3.758	3.758	0		
废粉尘		废气治理	0.315	0.315	0		
废油墨渣		充填过滤、产品检验	73.673	73.673	0		
废含油墨抹布		生产过程	2.752	2.752	0		
废活性炭		废气治理	4.231	4.231	0		
废过滤器		废气治理	1.8	1.8	0		
废边角料		分切	0.175	0.175	0		交由具有危废处理资质的单位处理
废催化剂		废气治理	0.15	0.15	0		
废 UV 灯管	废气治理	0.1	0.1	0	统一交由环卫部门清运、处理		
员工生活垃圾	生活垃圾	员工生活	30	30		0	

### 3.2.3 现有项目现状及环保措施一览表

项目现状及环保设施实况照片见下组图片。



表 3.2-24 现有项目现状及环保措施图片一览表



主厂房—单轴调粘机（含放空管道）



主厂房—分散机（含放空管道）



主厂房—实验区（烘箱）



主厂房—实验区（产品检测台）



主厂房—磨色浆区（含放空管道）



主厂房—包装车间（密闭车间）





主厂房—充填车间（密闭车间）



主厂房—充填车间（密闭车间）



主厂房—充填车间外围



主厂房—治理设施（预过滤器+活性炭+催化燃烧装置）



主厂房——排气筒 (DA003) 标志牌



主厂房——排气筒 (DA002) 标志牌



树脂生产线-反应釜底部卸料口



树脂生产线-反应釜配套冷凝管



树脂生产线-治理设施 (UV+活性炭)



树脂生产线——排气筒 (DA001) 近景





公用工程—锅炉房（蒸汽锅炉）



公用工程—蒸汽锅炉排气筒（DA004）



危废暂存间



危废暂存间（内部）



危化品仓



地埋式事故应急池-所在区域



地埋式事故应急池-阀门

## 3.2.4 污染物排放汇总

现有项目污染物排放情况汇总表见表 3.2-25。

表 3.2-25 现有污染物排放情况汇总表

类型	污染物		产生量 (t/a)	削减量 (t/a)	排放量 (t/a)	已经批复的总量指标*	
生产废气*	有组织排放	NMHC	9.913	8.195	1.718	/	
		其中	丙烯酸	0.226	0.199	0.027	/
			邻苯二甲酸酐	0.023	0.020	0.003	/
		颗粒物	0.1412	0.080	0.0612	/	
		SO <sub>2</sub>	0.0064	0	0.0064	/	
		NO <sub>x</sub>	0.0756	0	0.0756	/	
	无组织排放	NMHC	0.723	0	0.723	/	
		其中	丙烯酸	0.020	0	0.020	/
			邻苯二甲酸酐	0.001	0	0.001	/
		颗粒物	0.543	0	0.543	/	
	合计	NMHC	10.636	8.195	2.441	2.47	
		其中	丙烯酸	0.246	0.199	0.047	/
			邻苯二甲酸酐	0.024	0.020	0.004	/
		颗粒物	0.6842	0.080	0.6042	/	
		SO <sub>2</sub>	0.0064	0	0.0064	0.36	
	NO <sub>x</sub>	0.0756	0	0.0756	1.67		
	废水	生活污水	废水量	7830	0	7830	/
			COD <sub>Cr</sub>	/	/	1.182	/
BOD <sub>5</sub>			/	/	0.388	/	
SS			/	/	0.673	/	
氨氮			/	/	0.044	/	
循环冷却水		废水量	67.8	0	67.8	/	
零散工业废水		废水量	121.96	0	121.96	/	
固废	一般固体废物	2.5	2.5	0	/		
	危险废物	94.179	94.179	0	/		
	生活垃圾	30	30	0	/		

备注：1) “已经批复的总量指标”来源于现有项目的环境批复以及排污许可证上核发的总量；

2) NMHC 是总 VOCs 表征指标，因此纳入总 VOCs 总量指标统计中；

3) 总 VOCs 分别可用 TVOC 和 NMHC 进行表征，考虑到 TVOC 现阶段没有对应检测方法，现有项目总 VOCs 均以 NMHC 进行表征；

4) 废气排放量来源于日常监测数据。

### 3.3 现有项目环评批复落实情况

现有项目分别于 2019 年 1 月 22 日（批文号：江鹤环审[2019]2 号）、2022 年 12 月 28 日（江鹤环审[2022]131 号）取得环评批复，并于 2021 年 9 月 2 日取得国家排污许可证（证书编号：91440784MA51D8ET6Q001V）。根据现场调查，已按照环评及批复的要求进行生产，不存在环境保护问题。现有项目环评批复及排污许可证中总量控制要求为：二氧化硫年排放量≤0.36 吨/年，氮氧化物排放量≤1.67 吨/年，VOCs 年排放量≤2.47 吨/年。

考虑到“江鹤环审[2022]131 号”项目仍在建设中（已批在建工程），此处仅针对已完成验收的“江鹤环审[2019]2 号”项目（已批已验工程），现有项目环评批复、实际建设对比（落实）情况详见表 3.3-1。

表 3.3-1 环评批复、实际建设对比一览表

序号	类型	环评批复要求	验收阶段落实情况	实际建设情况	落实情况
1	废水	项目无生产废水排放，反应釜、料桶等设备清洗废溶剂经处理后回用于生产工序，实验室磨刷、显影工序产生的废液分别交由有资质的单位处置；生活污水经预处理达到广东省《水污染物排放限值》（DB4426-2001）第二时段三级标准后排入鹤山工业城鹤城共和片区污水处理厂集中处理	项目无生产废水排放，反应釜、料桶等设备清洗废溶剂经收集后与实验室磨刷、显影工序产生的废液分别交由有资质的单位处置；生活污水经预处理达到广东省《水污染物排放限值》（DB4426-2001）第二时段三级标准后排入鹤山工业城鹤城共和片区污水处理厂集中处理	雨污分流：项目产品测试、检验过程中产生的含油墨清洗废水经收集后，一并作为工业零散废水，定期委托鹤山环健环保科技有限公司外运处置；生活污水经三级化粪池处理达到广东省《水污染物排放限值》（DB44/26-2001）第二时段三级标准后，与锅炉浓排水、定期更换的循环冷却水一并经市政管网排入鹤山工业城鹤城共和片区污水处理厂深度处理	已落实
2	废气	按《报告书》加强各类废气的收集和处理，并按要求达标排放。项目废气污染源主要为树脂合成、投料、配料、研磨、调粘、实验印刷、烘烤工序产生的有机废气，主要污染因子包括非甲烷总烃、VOCs。树脂车间非甲烷总烃、主车间投料工序粉尘执行《合成树脂工业污染物排放标准》（GB31572-2015）表 5 中大气污染物特别排放限值标准；主厂房产生的 VOCs 参照执行广东省地方标准《家具制造行业挥发性有机化合物排放标准》（DB44/814-2010）表 1 排气筒 VOC 排放限值 II 时段标准；备用发电机废气 SO <sub>2</sub> 、NO <sub>x</sub> 、烟尘执行《大气污染物综合排放标准》（GB16297-1996）新污染源大气污染二级排放限值；导热油锅炉产生的 SO <sub>2</sub> 、NO <sub>x</sub> 、烟尘执行《锅炉大气污染物排放标准》（DB44/765-2019）中表 2 燃气锅炉排放限值；食堂油烟废气须经油烟净化装置处理后达到《饮食油烟排放标准（试行）》（GB18483-2001）的要求。采用先进生产工艺和设备，减少厂界废气无组织排放。TVOC 执行广东省地方标准《家具制造行业挥发性有机化合物排放标准》（DB44/814-2010）表 2 无组织排放监控点浓度限值要求；粉尘执行《合成树脂工业污染物排放标准》（GB31572-2015）表 9 企业边界大气污染物浓度限值要求；臭气浓度执行《恶臭污染物排放标准》（GB14554-93）新扩改建项目厂界二级标准。	树脂车间有机废气产生源主要为反应釜不凝废气，车间每个反应釜设置冷凝器，冷凝器出风经过管道连接，冷凝后废气全部引至“UV 光解+活性炭”装置进行处理，反应釜卸料口、溶剂槽进料口、溶剂槽排气口则用集气罩收集，均引至“UV 光解+活性炭”装置进行处理后由 25m 高排气筒排放，监测结果表明，非甲烷总烃有机废气排放浓度符合《合成树脂工业污染物排放标准》（GB31572-2015）表 5 中大气污染物特别排放限值标准；本项目的投料、粉碎机投料口产生的粉尘废气收集后全部引至“布袋除尘装置”处理，处理后由 25m 高排气筒高空排放，监测结果表明，主车间粉尘排放浓度符合《合成树脂工业污染物排放标准》（GB31572-2015）表 5 中大气污染物特别排放限值标准；投料、配料、研磨、调粘、料桶清洗工序和实验室废气采用“吸附脱附+催化燃烧”装置处理，各类废气经处理后分别引至 25m 高空排放，达到广东省地方标准《家具制造行业挥发性有机化合物排放标准》（DB44/814-2010）表 1 排气筒 VOC 排放限值 II 时段标准；项目导热油锅炉燃料为天然气，天然所属于清洁能源，产生的锅炉烟气直接外排，根据监测结果，锅炉烟气排放应符合广东省地方标准《大气污染物排放限值》（DB44/27-2001）中锅炉大气污染物最高允许排放限值的第二时段二类区标准要求；项目的备用发电机和食堂暂未投建；根据监测结果，项目厂界臭气浓度符合《恶臭污染物排放标准》（GB14554-93）新扩改建项目厂界二级标准要求。	1、对于树脂加工厂房（树脂生产线）： 1）粉料投料废气（粉尘）以无组织形式于车间内逸散； 2）（液态有机物料）投料、聚合反应（不凝气）以及过滤、包装工序产生的有机废气分别经收集后，一并进入“UV 光解+活性炭吸附”净化装置，尾气由一根 25m 排气筒 DA001 排放； 2、对于主厂房（成品液态防焊光阻加工段）： 1）粉料投料废气（粉尘）、气流粉碎过程（投料、卸料）粉尘、配料（有机废气）、分散（有机废气）过程产生的废气分别经收集后，由一套“布袋除尘+活性炭吸附装置”处理，尾气由 25m 高排气筒 DA003 高空排放； 2）（液态有机物料）投料、研磨、调粘、过滤包装（充填）、料桶清洗过程产生的有机废气分别经收集后，一并引至一套“预过滤器+活性炭吸附/脱附+催化燃烧”装置处理后，尾气由 25m 高排气筒 DA002 高空排放； 3、对于产品测试、产品检验阶段： 1）粉料投料废气（粉尘）以及磨板粉尘以无组织形式于车间内逸散； 2）配料、分散、研磨、丝印、烘干工序产生的有机废气分别经收集后，一并引至一套“预过滤器+活性炭吸附/脱附+催化燃烧”装置处理后，尾气由 25m 高排气筒 DA002 高空排放； 4、蒸汽锅炉（配设低氮燃烧装置）燃烧废气直接由一根 25m 高的排气筒 DA004 高空排放	已落实，目前员工食堂、备用发电机均未建成，待建成后再行验收
3	噪声	采取有效的消声降噪措施，合理布置生产车间和设备位置，消减噪声排放源强，确保项目厂界噪声符合《工业企业厂界噪声标准》（GB12348-90）3 类功能区排放限值的要求。	监测结果显示：项目厂界昼、夜间噪声符合国家《声环境质量标准》（GB3096-2008）3 类声环境功能区标准	厂界噪声能够达到《工业企业厂界环境噪声排放标准》（GB12348-2008）的 3 类标准	已落实
4	固废	工业固体废物应分类进行收集，加强综合利用，防止造成二次污染；危险废物交由有资质的单位处置；生活垃圾由环卫部门负责清运。一般工业固体废物在厂区内暂存应符合《一般工业固体废物贮存、处置场污染控制标准》（GB18599-2001）以及《关于发布〈一般工业固体废物贮存、处置场污染控制标准〉（GB18599-2001）等 3 项国家	生活垃圾交由环卫部门清运；危险废物应按规定依法交由有资质的单位进行处理处置，并严格执行危险废物联单制度；厂内的危险废物临时贮存设施符合国家《危险废物贮存污染控制标准》（GB18597-2001）的有关要求。	设有一间占地面积为 75m <sup>2</sup> 的危废暂存间，位于厂区东侧，各类危险废物已分类分质并暂时存放于危废暂存间；定期交由具有相关危险废物处置资质的单位（中山中晟环境科技有限公司）回收处置	已落实

		污染物控制标准修改单的公告》（环境保护部公告 2013 年第 36 号）要求；危险废物在厂区内暂存应符合《危险废物贮存污染控制标准》（GB18597-2001）的有关要求。			
5	风险	项目须落实《报告书》提出的各项环境风险和安全防范措施，制定环境风险应急预案，加强事故应急演练，防止环境污染事故，确保环境安全	建设单位在项目厂区内设有总容积 800m <sup>3</sup> 的事故应急池，雨水总排放口处设置了应急截门，并制定了环境风险应急预案上报江门市生态环境局鹤山分局备案	已制定环境风险应急预案，并配套设有 600m <sup>3</sup> 的消防水池、800m <sup>3</sup> 应急水池，具有防渗防漏功能，可收集事故废水。	已落实
6	其它	项目建成后主要污染物排放总量：SO <sub>2</sub> ≤0.36 吨/年，NO <sub>x</sub> ≤1.67 吨/年，VOCs≤1.46 吨/年。	经核算，项目建成后主要污染物排放总量少于已有污染物总量	项目建成后主要污染物排放总量少于已有污染物总量	已落实

### 3.4 现有项目存在的环境问题及“以新带老”措施

#### 1、排污许可证核发、执行情况

2021 年 9 月 2 日，鹤山市炎墨科技有限公司取得了国家排污许可证，证书编号为 91440784MA51D8ET6Q001V。有效期为 2021 年 9 月 2 日至 2026 年 9 月 1 日，2021 年至今，建设单位均按要求编制并上传季度、年度执行报告，并开展企业污染源自行监测。现有项目排污许可执行情况如下：

①企业严格按照排污许可证规定的监测因子和监测频次，开展了自行监测，并保存了原始监测记录，同时在全国排污许可证管理信息平台上公开了污染物排放信息和自行监测结果；

②根据企业 2024 年排污许可证年度执行报告，公司实际生产过程中外排废气污染物的排放浓度均满足相应排放标准要求；

③企业严格按照排污许可证规定的内容、频次和时间要求，按季报、年报的方式在全国排污许可证管理信息平台上提交排污许可证执行报告，并做好了环境管理台账记录。



主要污染物类别:	废气,废水				
大气主要污染物种类:	臭气浓度,挥发性有机物,颗粒物,苯,苯系物,异氰酸酯类,非甲烷总烃,甲苯,林格曼黑度,二氧化硫,氮氧化物				
大气污染物排放规律:	有组织,无组织				
大气污染物排放执行标准:	涂料、油墨及胶粘剂工业大气污染物排放标准GB 37824-2019,合成树脂工业污染物排放标准GB 31572-2015,恶臭污染物排放标准GB 14554-93,家具制造行业挥发性有机化合物排放标准DB44/814-2010,/,大气污染物排放限值DB44/27—2001,挥发性有机物无组织排放控制标准GB 37822-2019,锅炉大气污染物排放标准DB44/765-2019				
废水主要污染物种类:	化学需氧量,氨氮 (NH <sub>3</sub> -N),石油类,动植物油,悬浮物,pH值,五日生化需氧量,总氮 (以N计),总磷 (以P计)				
废水污染物排放规律:	间断排放,排放期间流量稳定;间断排放,排放期间流量不稳定且无规律,但不属于冲击型排放				
废水污染物排放执行标准:	广东省水污染物排放限值标准DB44/26-2001,/				
排污权使用和交易信息:	/				

### 执行报告

报告类型	报告期	执行报告
季报	2024年第4季度季报表	<a href="#">执行报告文档</a>
季报	2024年第3季度季报表	<a href="#">执行报告文档</a>
季报	2024年第1季度季报表	<a href="#">执行报告文档</a>
年报	2024年年报表	<a href="#">执行报告文档</a>
季报	2024年第2季度季报表	<a href="#">执行报告文档</a>

图 3.4-1 企业在全国排污许可证管理信息平台上执行报告截图

## 2、厂区现有环保问题及整改措施

厂区现有环保问题以及拟采取的措施如下表 3.4-1 所示。

表 3.4-1 厂区现有环保问题及整改措施一览表

序号	环保问题		“以新代老”整改措施
1		目前，厂区初期雨水直接由雨水管网排放；根据现有项目环评报告及其批复，项目所有原辅材料、产品均放置于室内，生产过程也在室内进行，降雨时产生的场地初期雨水中不含原辅材料及产品。	建设单位拟于厂区东南侧增设一个容积为 100m <sup>3</sup> 的初期雨水池，初期雨水经收集后，通过市政污水管网排入鹤山工业城鹤城共和片区污水处理厂处理
2	废水	现有项目中，外排污水执行广东省《水污染物排放限值》(DB44/26-2001) 第二时段三级标准；考虑到接纳污水处理厂有进水标准且有生产中间产品感光树脂，应执行三者的较严值	项目外排污水中，TOC、AOX 执行《合成树脂工业污染物排放标准》(GB31572-2015，含 2024 年修改单) 中“表 1 水污染物排放限值”的“直接排放限值”与《油墨工业水污染物排放标准》(GB 25463-2010) 中“表 2 新建企业水污染物排放浓度限值”的“直接排放-其他油墨生产企业”限值的较严值；丙烯酸执行《合成树脂工业污染物排放标准》(GB31572-2015，含 2024 年修改单) 中“表 1 水污染物排放限值”的“直接排放限值”，其余污染物因子(包括 pH 值、COD <sub>Cr</sub> 、BOD <sub>5</sub> 、SS、氨氮、动植物油、石油类、TN、TP、挥发酚) 执行《合成树脂工业污染物排放标准》(GB31572-2015，含 2024 年修改单) 中“表 1 水污染物排放限值”的“间接排放限值”、《油墨工业水污染物排放标准》(GB 25463-2010) 中“表 2 新建企业水污染物排放浓度限值”的“间接排放”限值、广东省《水污染物排放限值》(DB 44/26-2001) 第二时段三级标准以及鹤山工业城鹤城共和片区污水处理厂接管限值中的较严值
3	大气	树脂加工厂房的粉状物料投料过程中，粉尘未经收集，以无组织形式排入大气中	建设单位拟于投料口处设置吸风管对投料粉尘进行负压收集(为提高收集效率，计划于投料口处设置帆布进行围挡，减少粉尘逸散)，经收集后粉尘送入一套滤芯除尘器进行处置(回收)后，洁净尾气以无组织形式于车间排放
4		标准更新：现有项目中，主厂房液态防焊光阻生产线有机废气(VOCs) 参照执行广东省地方标准《家具制造行业挥发性有机化合物排放标准》(DB44/814-2010) 表 1 排气筒 VOC 排放限值II时段标准限值；考虑到目前油墨制造行业已颁布行业标准，因此需对应执行	主厂房液态防焊光阻生产线有机废气(VOCs) 执行《涂料、油墨及胶粘剂工业大气污染物排放标准》(GB37824-2019) 中表 2 大气污染物特别排放限值

鹤山市炎墨科技有限公司年增产 2100 吨感光树脂改扩建项目

5		树脂加工厂房现有有机废气治理设施为“UV 光解+活性炭吸附”装置,考虑到 UV 光解装置长期运行下治理效率不够稳定,建设单位拟调整有机废气治理设施	树脂加工厂房有机废气治理设施升级为“二级活性炭吸附”装置
6		目前,主厂房排气筒 DA002 对应的治理设施为“预过滤器+活性炭吸附/脱附+催化燃烧”,主要用于收集液态防焊光阻生产过程中工艺废气、成品测试、检验工段(均为有机废气);根据前文分析,结合加工过程中所用物料的理化性质,主要组成的 VOCs 物质可能为树脂加工的丙二醇甲醚、DBE 以及成品加工段的石脑油,以上 VOCs 物料沸点均较高、长时间运行下难以完全通过热风吹脱,一定程度上对治理设施运行效果有所影响。因此,建设单位拟对其进行调整	主厂房排气筒 DA002 对应的治理设施直接调整为“预过滤器+二级活性炭治理设施”,需按照《广东省生态环境厅关于印发工业源挥发性有机物和氮氧化物减排量核算方法的通知》(粤环函〔2023〕538 号)、《关于印发江门市 2025 年细颗粒物和臭氧污染协同防控工作方案的通知》(江环〔2025〕20 号)中相关要求落实活性炭箱设计、建设及管理全过程
7		考虑到《合成树脂工业污染物排放标准》(GB31572-2015,含 2024 年修改单)中表 5 大气污染物特别排放限值特征污染物涉及丙烯酸、邻苯二甲酸酐,且目前,丙烯酸目前已有检测方法	本次项目实施后,需将树脂车间排气筒 DA001 中丙烯酸纳入日常检测中,按照相关要求进行现场监测,邻苯二甲酸酐待国家污染物监测方法标准发布后实施
8		按照《吸附法工业有机废气治理工程技术规范》(HJ2026-2013),进入吸附装置的颗粒物浓度宜小于 1mg/m <sup>3</sup> ,根据主厂房排气筒 DA003 日常监测数据,DA003 排放口汇中颗粒物实测浓度均值为 2.2mg/m <sup>3</sup> ,不符合要求	本次改扩建项目实施后,拟对主厂房粉料投料、气流粉碎投料及卸料、配料、分散工段的废气处理措施进行升级,由“布袋除尘+活性炭吸附”升级为“滤芯除尘+布袋除尘+活性炭吸附”装置
9	固废	根据危废转移联单,现有项目树脂生产线废活性炭更换频次约为三次每年,不满足环评规定的“每季度更换一次”要求	本次扩建项目实施后,建议企业按照环评对废活性炭的更换频次要求进行管理,以保证活性炭对有机废气的吸附效果

## 4 建设项目概况与工程分析

### 4.1 项目概况

#### 4.1.1 项目概况

建设项目：鹤山市炎墨科技有限公司年增产 2100 吨感光树脂改扩建项目；

建设单位：鹤山市炎墨科技有限公司；

生产规模：改扩建后，产品输出类型仍为液态光阻材料以及干膜防焊光阻；其中液态防焊光阻产能设置仍为 14000 吨/年（其中自用量为 53.002 吨/年，剩余均作为成品外售）；干膜防焊光阻产能设置仍为 120 万 m<sup>2</sup>/年；感光树脂产能设置增加至 7000 吨/年（其中自用量为 4900 吨/年，剩余均作为成品外售）。

行业类别：C2651 初级形态塑料及合成树脂制造；

项目性质：改扩建；

生产制度：对于液态防焊光阻生产线（于主厂房进行），工作制度每天 24h 连续生产，采用三班制，每班工作 8 小时，年工作 300 天；对于树脂生产线（于树脂加工厂房进行），工作制度每天 24h 连续生产，采用三班制，每班工作 8 小时，年工作 333 天；对于干膜生产线（于主厂房进行），工作制度为 10h/d、260d/a。

生产定员：总体人数不变，劳动定员仍为 200 人，其中 150 人于厂内住宿。

土地使用类型：工业用地

建设地点：鹤山市鹤城镇富强路 83 号、83 号之一至之五，北纬 22°35'41.71"N，东经 112°53'4.42"E；

投资总额：项目总投资为 1000 万元，其中环保投资约 50 万元，占总投资的 5%。

#### 4.1.2 项目位置及四至情况

本改扩建项目位于鹤山市鹤城镇富强路 83 号、83 号之一至之五。项目北面现状为未开发用地；西南面为联东 U 谷江门鹤山国际企业港用地，东面为联塑鹤山共和工业园，东北面为鹤山市米奇涂料有限公司。项目四至情况详见图 4.1-1。





图 4.1-1 四至关系图

## 4.1.3 产品方案

改扩建后，项目产品主要仍为防焊光阻，输出类型分为液态光阻材料以及干膜防焊光阻，液态光阻材料以及干膜线产能均保持不变，感光树脂产能增加至 7000t/a；总体项目产品方案见表 4.1-1。

表4.1-1 改扩建后，总体项目产品方案

产品类别	产品小类（输出类型）	改扩建前（t/a）	改扩建后，总体项目产能（t/a）			增减量* （t/a）	最大储存 量（t/a）	包装规格及 形式	组成成分	物化性质	存储位置	产品用途
		年产量	年产量	外售量	自用量							
防焊 光阻	液态	14000	14000	13946.998	53.002	0	200	桶装、 0.18~15L/桶	环氧（感光）树脂<35%、二乙二醇乙醚醋酸酯<12%、溶剂石油脑<5%、感光剂<5%、色粉<1%、硫酸钡<30%、二氧化硅<5%、滑石粉<10%、添加剂<3%	绿色膏状物、略带醚的气味；密度为 1.3±0.2g/cm <sup>3</sup> 、 闪点 80°C、沸 点高于 250°C	成品仓	显像型感 光防焊油 墨，用于线 路板阻焊
	感光树脂	4900（半成品）	7000	2100	4900	+2100	50	桶装、 0.18~15L/桶	主要成分改性环氧树脂<70%、二乙二醇乙醚醋酸酯<6%、丁二酸二甲酯<6%、戊二酸二甲酯<12%、己二酸二甲酯<6%，略带醚的气味膏状物，沸点/沸点范围：>205°C，闪点：80°C（闭杯），蒸气压：0.49kPa（20°C），蒸气密度：6.3（Air=1），相对密度：1.1±0.2，溶解性：不溶于水		成品仓	
	干膜	120 万 m <sup>2</sup> （折合 172.8t/a，已批未验）	120 万 m <sup>2</sup> （折合 172.8t/a）	120 万 m <sup>2</sup> （折合 172.8t/a）	0	0	5	袋装、箱装	高沸点溶剂于烘干过程挥发（即无二乙二醇乙醚醋酸酯以及溶剂石油脑油），其余同液态防焊光阻		成品仓	

本次项目（树脂生产线）产品质量标准如下表 4.1-2 所示。

表 4.1-2 感光油墨产品质量标准

产品名称	产品控制指标	产品指标	质量控制标准来源
感光树脂	外观	淡黄色透明液体	无国家、行业强制执行标准，企业自行制定产品质量标准及控制指标
	pH	8.5--9.5	
	固含量（%）	60~65	
	酸值（mgKOH/mg）	3~5	
	环氧值（当量/100g）	33	
	曝光格数（性能指标）/格	8~9	
	细度	≤5um	
	粘度25℃	20000~40000	

本次改扩建后，树脂生产线增设 1 套 10m<sup>3</sup>（为有效容积，全容积为 13.130m<sup>3</sup>）的反应釜，并配设 2 个 5t 的高位溶剂槽、2 台自动拆包机。增设反应釜后，树脂加工车间整体产能提升至 7000t/a（现有项目树脂产能为 4900t/a，本次改扩建项目增加 2100t/a）。改扩建后，树脂生产线各工序单批次生产时间分析见下表 4.1-3，产能情况见下表 4.1-4。而液态防焊光阻产能匹配性分析见表 4.1-5。

表4.1-3 改扩建后，树脂生产线各工序单批次生产时间汇总表

改扩建前					改扩建后				
产品	工序	对应设备	单批次持续时间/h	合计每年最大生产批次数	产品	工序	对应设备	单批次持续时间/h	合计每年最大生产批次数
感光树脂	投料	高位溶剂槽、人工投料	2	342	感光树脂	投料	高位溶剂槽、自动拆包机	2	275
	聚合	反应釜	16			聚合	反应釜	24	
	过滤	反应釜卸料口	1			过滤	反应釜卸料口	1	
	包装		2			包装		2	
	合计					21	合计		

表4.1-4 改扩建后，树脂生产线产品产能汇总表

设备情况	全容积反应釜规格 m <sup>3</sup>	容积利用率%	反应釜有效容量 m <sup>3</sup>	最大生产批次数 批次/年	最大产能 t/a	所需产能 t/a
共设有 5 个反应釜，规格分别为 3m <sup>3</sup> （1 个）、5m <sup>3</sup> （3 个）、10m <sup>3</sup> （1 个）	3.66	82.0%	3	275	825	7000
	6.37	78.5%	5	275	1375	
	6.37	78.5%	5	275	1375	
	6.37	78.5%	5	275	1375	
	13.13	76.2%	10	275	2750	
合计					7700	

备注：1、根据上述产能分析可知，改扩建后项目最大产能高于实际生产所需产能，表明项目设备及对应工序时长设置合理；

2、项目各物料密度均大于 1t/m<sup>3</sup>，每批次生产能力以重量计。



#### 4.1.4 工程组成

改扩建后，项目总用地面积不变，仍为 20965.02m<sup>2</sup>，总建筑面积仍为 25125.69m<sup>2</sup>；本次改扩建工程增设一座占地面积为 50m<sup>2</sup>（容积为 100m<sup>3</sup>）的初期雨水收集池。改扩建后，总体项目主要工程内容包括：两栋生产厂房（分别为一栋 3 层的树脂加工厂房、一栋 4 层的主厂房）、一栋 5 层的宿舍（含员工食堂），并配套设有锅炉房、危废仓、化学品仓、地下消防水池、地理式事故应急池、初期雨水收集池等辅助单元。改扩建后，项目总平面布置见图 4.1-2（由于本次改扩建不涉及主厂房，其平面布设未发生变动，此处无需重复列出）、树脂生产线各层平面布置见图 4.1-3~图 4.1-5；项目各项工程内容及规模详见表 4.1-6、表 4.1-7。

表 4.1-6 改扩建后，总体项目建、构筑物情况一览表

序号	名称	层高	现有项目		本次改扩建项目		改扩建后，总体项目		建筑高度 m	备注
			占地面积 m <sup>2</sup>	建筑面积 m <sup>2</sup>	占地面积 m <sup>2</sup>	建筑面积 m <sup>2</sup>	占地面积 m <sup>2</sup>	建筑面积 m <sup>2</sup>		
1	主厂房	4	6288.25	20208.29	无变动	无变动	6288.25	20208.29	20	布设成品液态防焊光阻生产线以及干膜生产线（位于 3F）
2	树脂加工厂房	3	500	1520.9	无变动	无变动	500	1520.9	16	布设树脂生产线
3	锅炉房	1	220	220	无变动	无变动	220	220	8.25	拆除现有的 1 台 1t/h 蒸汽锅炉，对应增设 3 台蒸汽发生器（1.0MPa）
4	危化品仓	1	220	220	无变动	无变动	220	220	8.25	用于储存丙烯酸、丙二醇甲醚、石脑油、碳酸钠等危险化学品
5	危废仓	1	75	75	无变动	无变动	75	75	4.5	暂存各类危险废物
6	宿舍楼	5	467.57	2851.5	无变动	无变动	467.57	2851.5	18.2	员工住宿
7	地下消防水池	/	250	250	无变动	无变动	250	250	/	容积 600m <sup>3</sup>
8	地下事故应急池	/	320	320	30	30	350	350	/	总容积增加至 875m <sup>3</sup>

鹤山市炎墨科技有限公司年增产 2100 吨感光树脂改扩建项目

9	初期雨水收集池	/	0	0	50	50	50	50	/	容积 100m <sup>3</sup>
合计			7770.82	25095.69	80	80	+80	+80	/	/

备注：地下消防水池、地下事故应急池、初期雨水收集池的占地面积均不计入总体建构物占地面积中，此处仅予以列出

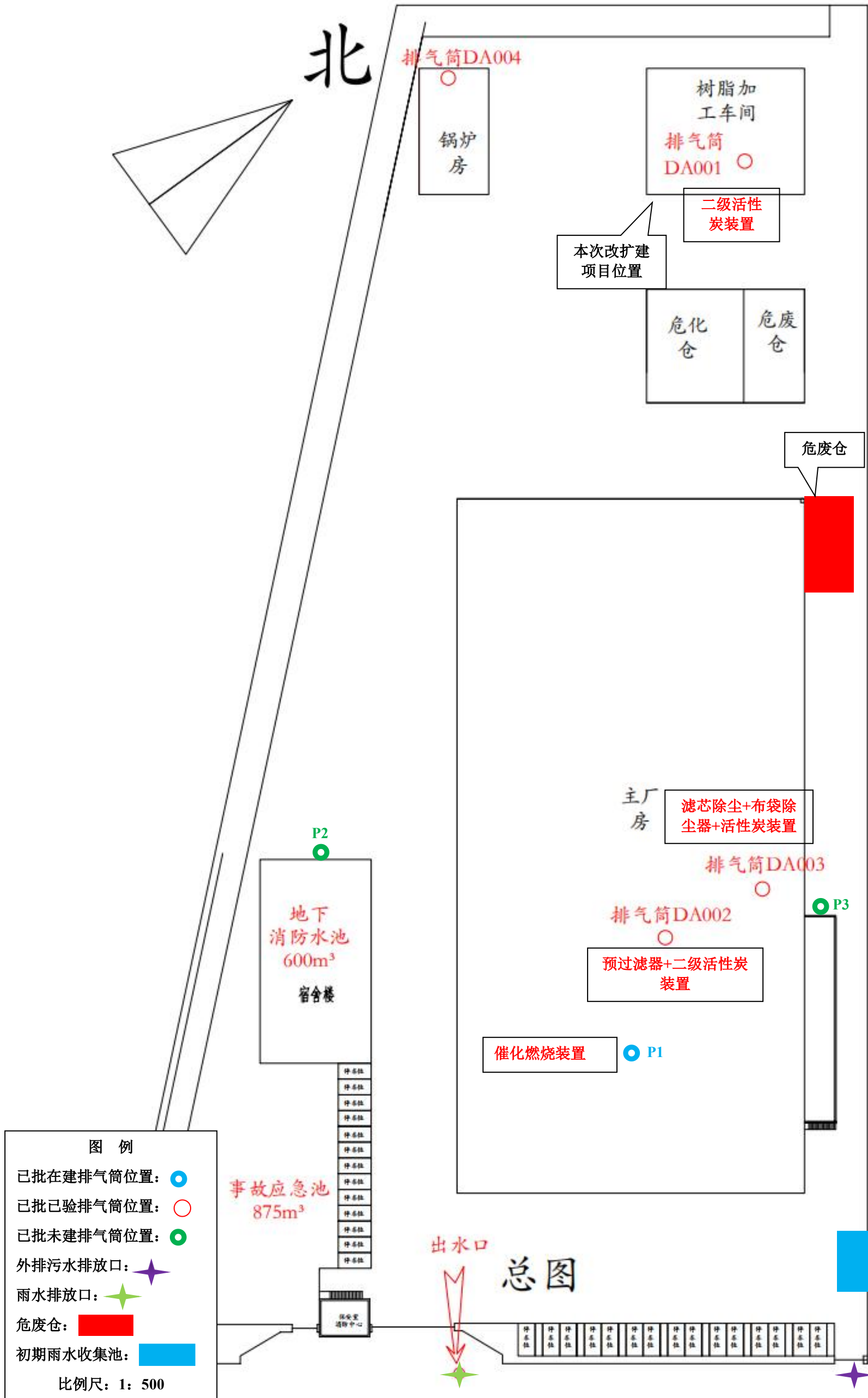


图4.1-2 改扩建后，总体项目平面布置图

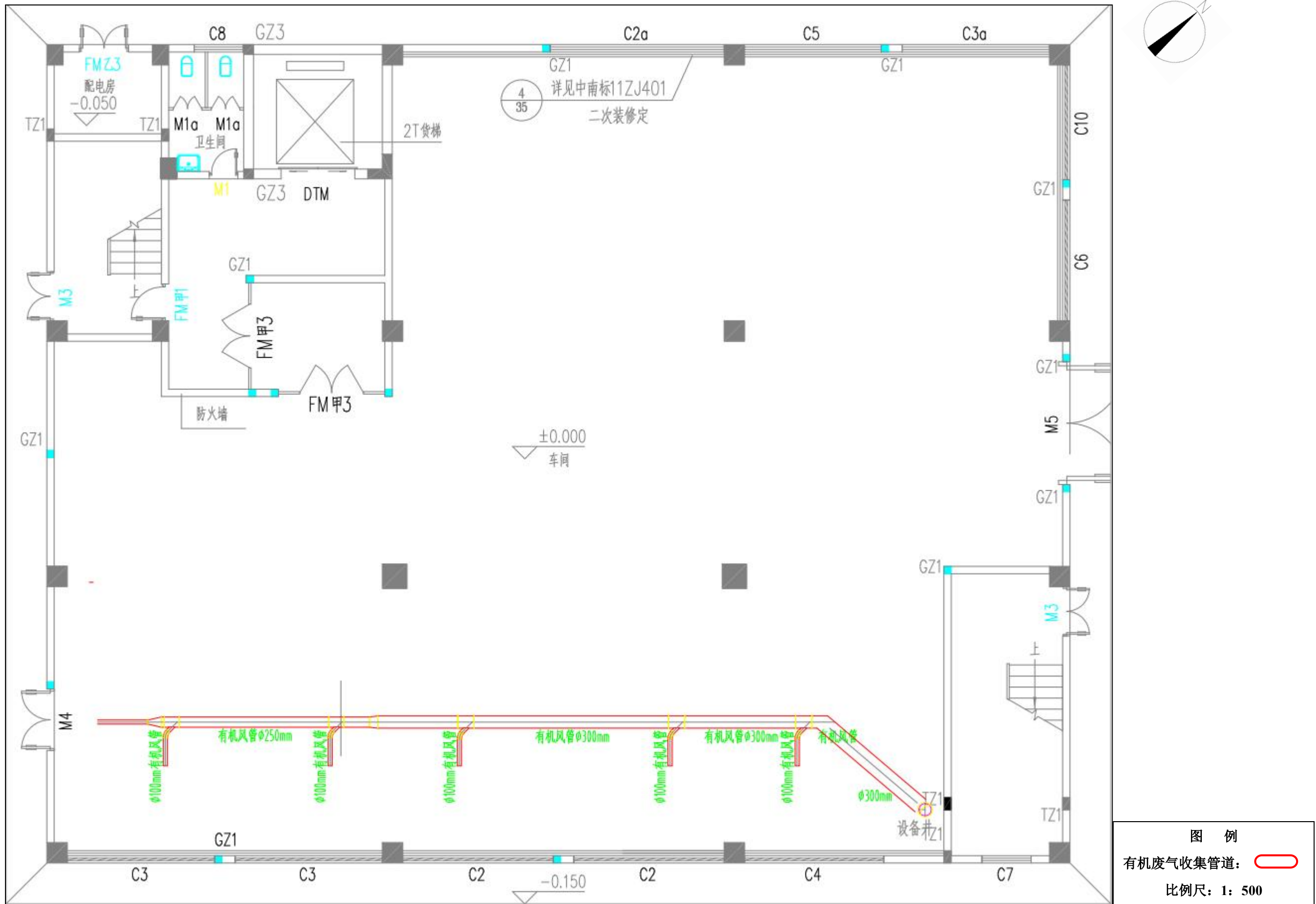


图 4.1-3 改扩建后，树脂生产线 1F 平面布置图

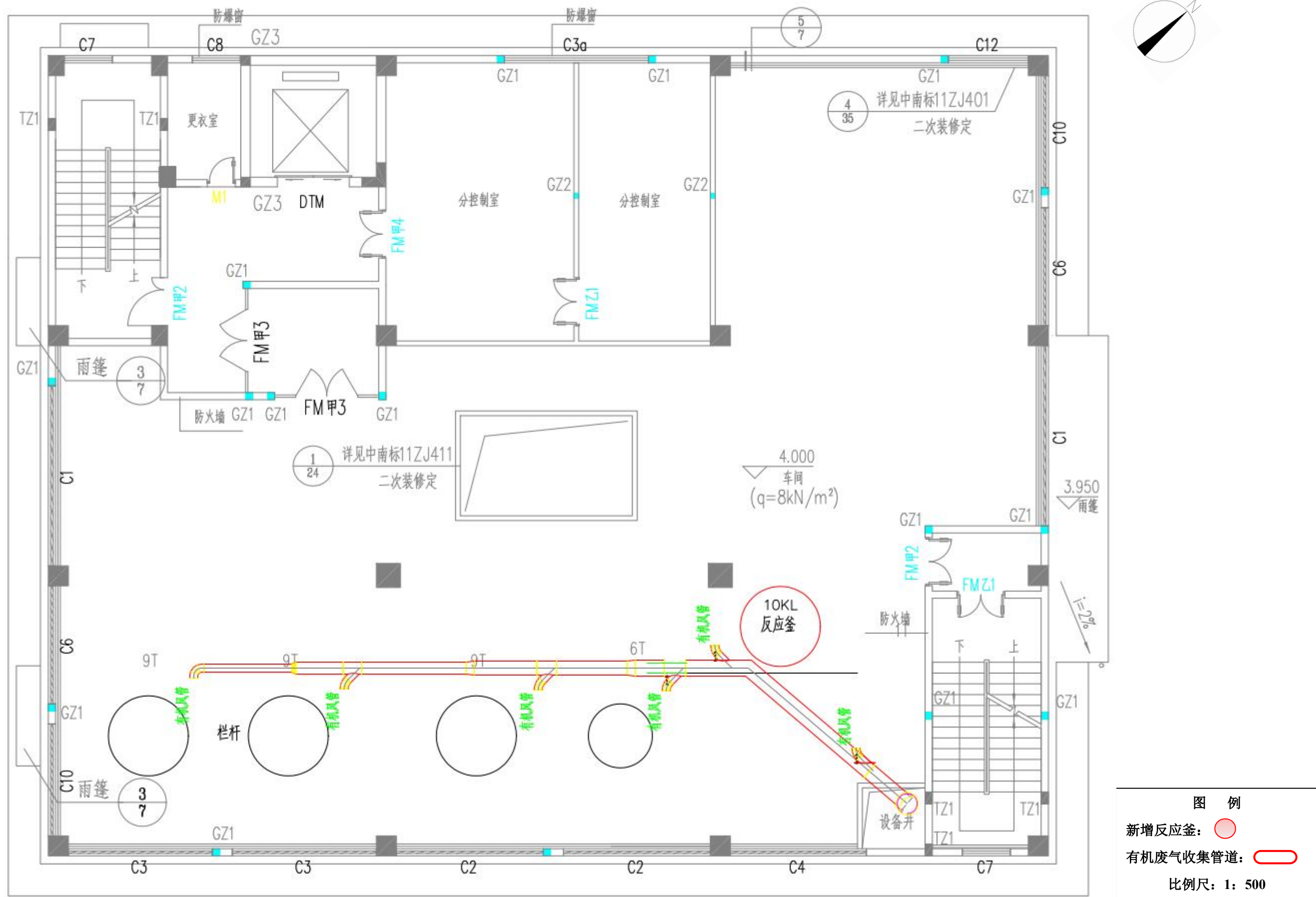


图 4.1-4 改扩建后, 树脂生产线 2F 平面布置图

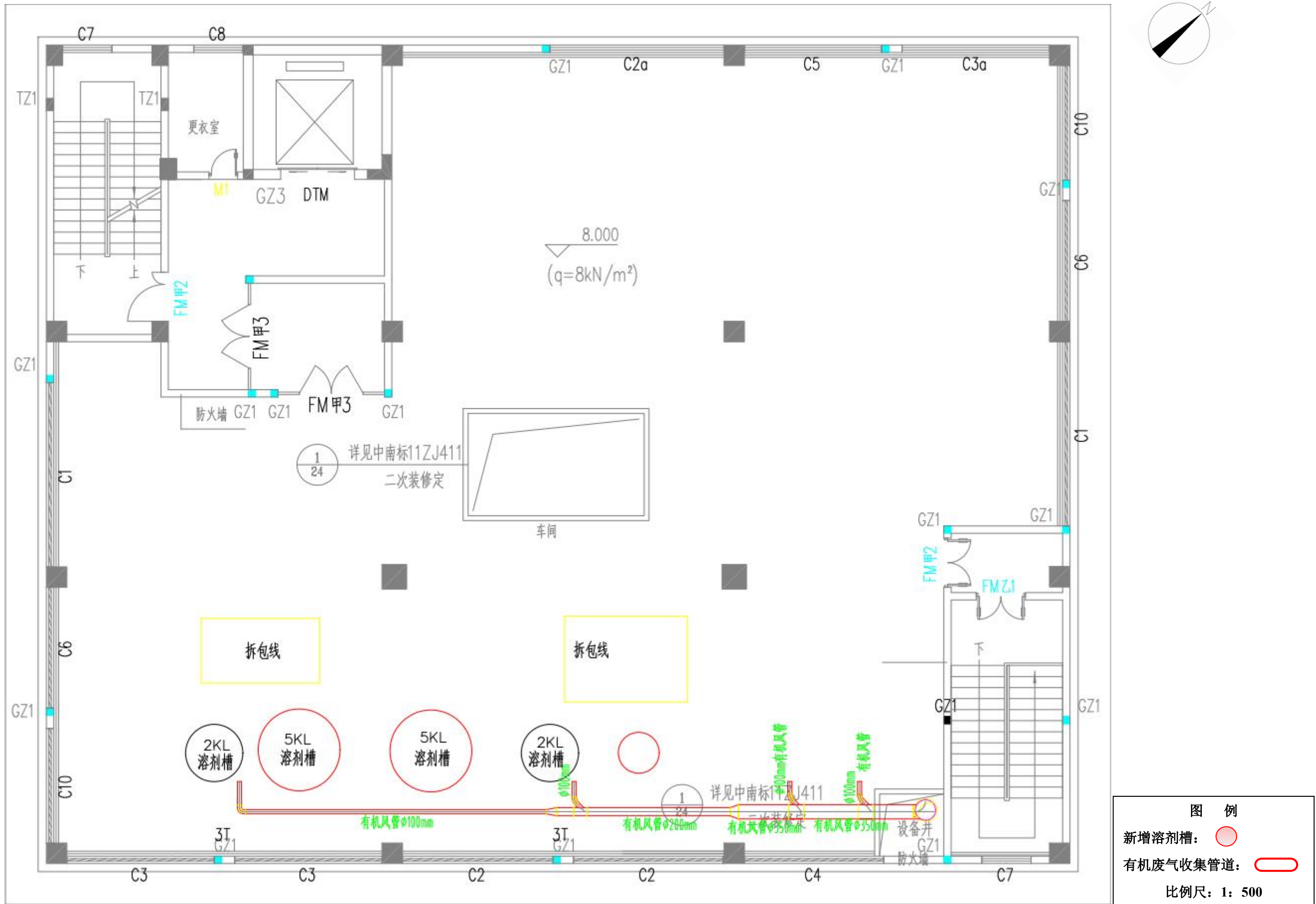


图 4.1-5 改扩建后，树脂生产线 3F 平面布置图



表 4.1-7 总体项目主要建设内容一览表

项目名称		现有项目建设内容	本次改扩建项目	与现有项目的依托关系	
主体工程	主厂房	位于厂区东南侧，占地面积为 6288.25m <sup>2</sup> ，共 4F，主要设有成品油墨（防焊光阻）生产线以及干膜生产线，年产 14000 吨液态防焊光阻、120 万平方米干膜防焊光阻	位于厂区东南侧，占地面积为 6288.25m <sup>2</sup> ，共 4F，主要设有成品油墨（防焊光阻）生产线以及干膜生产线，年产 14000 吨液态防焊光阻、120 万平方米干膜防焊光阻	功能区域设置、生产设备均依托现有	
	其中	1F	设有成品仓、包装区、研磨调粘区、充填区、料桶清洗房、配电室、公用工程房、一般固废暂存间等功能区域	设有成品仓、包装区、研磨调粘区、充填区、料桶清洗房、配电室、公用工程房、一般固废暂存间等功能区域	功能区域设置、生产设备均依托现有
		2F	设有原料仓、成品仓、实验区、磨色浆区、配料区、分散区、粉碎机房等功能区域	设有原料仓、成品仓、实验区、磨色浆区、配料区、分散区、粉碎机房等功能区域	功能区域设置、生产设备均依托现有
		3F	设有原料仓、配料区、粉碎机房、干膜生产线（含干膜日用仓）、日用仓库等功能区域	设有原料仓、配料区、粉碎机房、干膜生产线（含干膜日用仓）、日用仓库等功能区域	功能区域设置、生产设备均依托现有
		4F	设有 1 套“布袋除尘器+活性炭吸附装置”、1 套“预过滤器+活性炭吸附/脱附+催化燃烧装置”、1 套“催化燃烧装置”	设有 1 套“滤芯除尘+布袋除尘器+活性炭吸附装置”、1 套“预过滤器+活性炭吸附/脱附+催化燃烧装置”、1 套“催化燃烧装置”	“布袋除尘器+活性炭吸附装置”调整为“滤芯除尘+布袋除尘器+活性炭吸附装置”；其余依托现有
	树脂加工车间		位于厂区东北侧，占地面积为 500m <sup>2</sup> ，共 4 层，整体高度为 20m，主要设有树脂生产线，年产感光树脂 4900 吨	位于厂区东北侧，占地面积为 500m <sup>2</sup> ，共 4 层，整体高度为 20m，主要设有树脂生产线，年产感光树脂 7000 吨	构建筑物依托现有，产能有所增加
		主要生产设备包括：4 套反应釜（1 套规格为 3m <sup>3</sup> 、剩余 3 套规格为 5m <sup>3</sup> ）、2 套溶剂槽（容积均为 2000L）、4 台过滤机（含包装）、5 台气动溶剂泵	主要生产设备包括：5 套反应釜（1 套规格为 3m <sup>3</sup> 、3 套规格为 5m <sup>3</sup> 、1 套规格为 10m <sup>3</sup> ）、4 套溶剂槽（2 套容积为 2000L、2 套容积为 5000L）、4 台过滤机（含包装）、5 台气动溶剂泵、2 台自动拆包机、1 台震散机	新增 1 套反应釜（规格为 10m <sup>3</sup> ）、2 套溶剂槽（容积为 5000L）、2 台自动拆包机、1 台震散机	
储运工程	原料仓	于主厂房 2F、3F 均有设置，用于暂存除危化品外其余原辅材料（含树脂车间制得的感光树脂）	于主厂房 2F、3F 均有设置，用于暂存除危化品外其余原辅材料（含树脂车间制得的感光树脂）	依托现有，改扩建后，原材料仓周转次数为 16 次/年，可满足正常运营	
	危化品仓	位于厂区东侧，占地面积为 220m <sup>2</sup> ；储存物料包括丙烯酸、丙二醇甲醚、石脑油、DBE、碳酸钠等各类化学品	位于厂区东侧，占地面积为 220m <sup>2</sup> ；储存物料包括丙烯酸、丙二醇甲醚、石脑油、DBE、碳酸钠等各类化学品	依托现有，改扩建后，危化品仓周转次数为 3 次/年，可满足正常运营	

鹤山市炎墨科技有限公司年增产 2100 吨感光树脂改扩建项目

公用工程	成品仓	于主厂房 1F、2F 均有设置，用于存放液态防焊光阻	于主厂房 1F、2F 均有设置，用于存放液态防焊光阻	依托现有
	干膜日用仓	设置于主厂房 3F，用于存放干膜日用原料（PET 薄膜、BOPP 薄膜）以及成品（干膜防焊光阻）	设置于主厂房 3F，用于存放干膜日用原料（PET 薄膜、BOPP 薄膜）以及成品（干膜防焊光阻）	依托现有
	给水工程	用水由市政供水提供，主要用水为生活用水、生产用水（包括产品测试及检验用水、循环冷却塔补水）	用水由市政供水提供，主要用水为生活用水、生产用水（包括产品测试及检验用水、循环冷却塔补水）	依托现有
	排水工程	生活污水经三级化粪池预处理后，与锅炉浓排水、定期更换的循环冷却水一并经市政管网排入鹤山工业城鹤城共和片区污水处理厂深度处理；产品测试、检验过程中产生的含油墨清洗废水经收集后，一并作为工业零散废水，定期委托鹤山环保科技有限公司外运处置；而未受污染的初期雨水则直接由雨水管网外排	生活污水经三级化粪池预处理后，与定期更换的循环冷却水一并经市政管网排入鹤山工业城鹤城共和片区污水处理厂深度处理；产品测试、检验过程中产生的含油墨清洗废水经收集后，一并作为工业零散废水，定期委托有相应处理能力的单位外运处置；初期雨水经收集后（设置一个容积为 100m <sup>3</sup> 的初期雨水池），由配套设置的沉淀池处理后，通过市政污水管网排入鹤山工业城鹤城共和片区污水处理厂处理	新建一座容积为 100m <sup>3</sup> 的初期雨水池，并配套增设一座沉淀池；其余均依托现有
	供热	设有一台燃料为天然气的蒸汽锅炉（1t/h）进行供热，配设低氮燃烧装置	拆除现有的一套天然气锅炉，对应增设 3 台蒸汽发生器（额定压力为 1.0MPa，配设低氮燃烧）用于树脂生产线供热	拆除现有的一套天然气锅炉，对应增设 3 台蒸汽发生器（额定压力为 1.0MPa）用于树脂生产线供热
	供电	市政供电	市政供电；设置 1 台功率为 350kw 的备用发电机	依托现有，备用发电机属于“已批在建”工程，此处予以列出
辅助工程	宿舍	位于厂区西南侧，占地面积为 467.57m <sup>2</sup> ，建筑面积为 2851.5m <sup>2</sup> ，为 1 栋 5 层建筑；用于员工日常住宿	位于厂区西南侧，占地面积为 467.57m <sup>2</sup> ，建筑面积为 2851.5m <sup>2</sup> ，为 1 栋 5 层建筑；拟于 1F 设置员工食堂	依托现有，员工食堂属于“已批在建”工程，此处予以列出
环保设施	废水处理设施	生活污水经三级化粪池处理达到广东省《水污染物排放限值》（DB44/26-2001）第二时段三级标准后，与锅炉浓排水、定期更换的循环冷却水一并经市政管网排入鹤山工业城鹤城共和片区污水处理厂深度处理	生活污水经三级化粪池处理达到广东省《水污染物排放限值》（DB 44/26-2001）第二时段三级标准以及鹤山工业城鹤城共和片区污水处理厂接管限值中的较严值后，与定期更换的循环冷却水、经沉淀后的初期雨水一并经市政管网排入鹤山工业城鹤城共和片区污水处理厂深度处理	依托现有
	废气处	1、对于树脂加工厂房（树脂生产线）：	1、对于树脂加工厂房（树脂生产线）：	树脂车间增设一套



理设施	<p>1) 粉料投料废气(粉尘)以无组织形式于车间内逸散;</p> <p>2) (液态有机物料)投料、聚合反应(不凝气)以及过滤、包装工序产生的有机废气分别经收集后,一并进入“UV 光解+活性炭吸附”净化装置,尾气由一根 25m 排气筒 DA001 排放;</p> <p>2、对于主厂房(成品液态防焊光阻加工段、干膜生产线):</p> <p>1) 粉料投料废气(粉尘)、气流粉碎过程(投料、卸料)粉尘、配料(有机废气)、分散(有机废气)过程产生的废气分别经收集后,由一套“布袋除尘+活性炭吸附装置”处理,尾气由 25m 高排气筒 DA003 高空排放;</p> <p>2) (液态有机物料)投料、研磨、调粘、充填以及料桶清洗过程产生的有机废气分别经收集后,一并引至一套“预过滤器+活性炭吸附/脱附+催化燃烧”装置处理后,尾气由 25m 高排气筒 DA002 高空排放;</p> <p>3) 干膜生产线的涂布、烘干工序产生的有机废气分别经收集后,由一套“催化燃烧”装置处理,尾气由一根 25m 排气筒 P1 排放;</p> <p>3、对于产品测试、产品检验阶段:</p> <p>1) 粉料投料废气(粉尘)以及磨板粉尘以无组织形式于车间内逸散;</p> <p>2) 配料、分散、研磨、丝印、烘干工序产生的有机废气分别经收集后,一并引至一套“预过滤器+活性炭吸附/脱附+催化燃烧”装置处理后,尾气由 25m 高排气筒 DA002 高空排放;</p> <p>4、蒸汽锅炉(配套低氮燃烧装置)燃烧废气直接由一根 25m 高的排气筒 DA004 高空排放;</p>	<p>1) 粉料投料废气(粉尘)经收集后,送入一套滤芯除尘装置处理后,洁净尾气以无组织形式逸散;</p> <p>2) (液态有机物料)投料、聚合反应(不凝气)以及过滤、包装工序、产品中试产生的有机废气分别经收集后,一并进入一套“二级活性炭吸附”净化装置,尾气由一根 25m 排气筒 DA001 排放;</p> <p>2、对于主厂房</p> <p>1) 粉料投料废气(粉尘)、气流粉碎过程(投料、卸料)粉尘、配料(有机废气)、分散(有机废气)过程产生的废气分别经收集后,由一套“滤芯除尘+布袋除尘+活性炭吸附装置”处理,尾气由 25m 高排气筒 DA003 高空排放;</p> <p>2) (液态有机物料)投料、研磨、调粘、充填以及料桶清洗过程产生的有机废气、产品测试、产品检验阶段分别经收集后,一并引至一套“预过滤器+二级活性炭吸附”装置处理后,尾气由 25m 高排气筒 DA002 高空排放;</p> <p>主厂房其余工段以及燃烧废气产生情况、收集及治理措施均未发生变化。</p>	<p>滤芯除尘装置,有机废气治理设施调整为“二级活性炭吸附”装置;主厂房“布袋除尘+活性炭吸附装置”调整为“滤芯除尘+布袋除尘+活性炭吸附装置”;</p> <p>DA002 对应治理设施由“预过滤器+活性炭吸附/脱附+催化燃烧”调整为“预过滤器+二级活性炭吸附”;</p> <p>其余依托现有</p>
噪声治理	<p>对于各类生产设备:采用基础减震、加减震垫;</p> <p>对于风机:采用室内安装、风机机壳与基础之间增加弹簧减震器,风机口安装消声器;</p> <p>对于循环冷却塔:采用柔性连接;</p> <p>对于空压机:采用室内安装、安装消声器、基础减震</p>	<p>对于各类生产设备:采用基础减震、加减震垫;</p> <p>对于风机:采用室内安装、风机机壳与基础之间增加弹簧减震器,风机口安装消声器;</p> <p>对于循环冷却塔:采用柔性连接;</p> <p>对于空压机:采用室内安装、安装消声器、基础减震</p>	<p>依托现有</p>
固废治理	<p>对于危险废物:设有一间占地面积为 75m<sup>2</sup>的危废暂存间,位于厂区东侧,各类危险废物已分类分质并暂时存放于危废暂存间,其中液态固废均采用专桶装载;定期交由具有相关危险废物处置资质的单位(中山中晟环境科技有限公司)回收处置;</p>	<p>对于危险废物:设有一间占地面积为 75m<sup>2</sup>的危废暂存间,位于厂区东侧,各类危险废物已分类分质存放,其中液态固废均采用专桶装载;定期交由具有相关危险废物处置资质的单位回收处置;</p>	<p>依托现有</p>

鹤山市炎墨科技有限公司年增产 2100 吨感光树脂改扩建项目

	对于一般工业固废：主厂房设有一个一般固废堆存间，为一般水泥地面硬化，固体废物定期委托废旧资源回收公司回收；员工生活垃圾则定期交由环卫部门收集处理。	对于一般工业固废：主厂房设有一个一般固废堆存间，为一般水泥地面硬化，固体废物定期委托废旧资源回收公司回收；员工生活垃圾则定期交由环卫部门收集处理。	
风险	设有一座容积为 600m <sup>3</sup> 的消防水池、800m <sup>3</sup> 事故应急池	设有一座容积为 100m <sup>3</sup> 的初期雨水收集池、600m <sup>3</sup> 的消防水池；拟将事故应急池增容至 875m <sup>3</sup> （于原址处建设）	新建一座容积为 100m <sup>3</sup> 的初期雨水池；事故应急池进一步增容至 875m <sup>3</sup>

备注：1) 根据现有项目环评及其批复，宿舍楼拟设置员工食堂；目前员工食堂尚未进驻，待建成后再行验收；

2) 根据现有项目环评及其批复，项目内配设备用发电机；目前尚未建成，待建成后再行验收

## 4.1.5 公用工程

### 4.1.5.1 给排水

#### 1、给水系统

本次改扩建项目用水由市政供水管网提供，用水单元主要包括为生产用水。项目新增生产用水主要为循环冷却系统补水，新增用水量为  $0.228\text{m}^3/\text{d}$ ， $86.4\text{m}^3/\text{a}$ 。定期更换的循环冷却水直接排入市政管网，进入鹤山工业城鹤城共和片区污水处理厂进行深度处理。

#### 2、排水系统

厂区内采用雨污分流制，依托现有的雨污分流系统，分别设置雨水管网和污水管网。

##### ①外排污水

本项目位于鹤山市鹤城镇富强路 83 号、83 号之一至之五，属于鹤山工业城鹤城共和片区污水处理厂纳污范围；初期雨水经自建沉淀池预处理后与定期更换的循环冷却水一并进入鹤山工业城鹤城共和片区污水处理厂进行深度处理（项目外排污水中，TOC、AOX 执行《合成树脂工业污染物排放标准》（GB31572-2015，含 2024 年修改单）中“表 1 水污染物排放限值”的“直接排放限值”与《油墨工业水污染物排放标准》（GB 25463-2010）中“表 2 新建企业水污染物排放浓度限值”的“直接排放-其他油墨生产企业”限值的较严值；丙烯酸执行《合成树脂工业污染物排放标准》（GB31572-2015，含 2024 年修改单）中“表 1 水污染物排放限值”的“直接排放限值”，其余污染物因子（包括 pH 值、COD<sub>Cr</sub>、BOD<sub>5</sub>、SS、氨氮、动植物油、石油类、TN、TP、挥发酚）执行《合成树脂工业污染物排放标准》（GB31572-2015，含 2024 年修改单）中“表 1 水污染物排放限值”的“间接排放限值”、《油墨工业水污染物排放标准》（GB 25463-2010）中“表 2 新建企业水污染物排放浓度限值”的“间接排放”限值、广东省《水污染物排放限值》（DB 44/26-2001）第二时段三级标准以及鹤山工业城鹤城共和片区污水处理厂接管限值中的较严值），达标后尾水排入民族河，最终汇入潭江。

##### ②雨水收集和排放系统

厂区道路雨水拟由道路布置雨水收集口集中收集，经管道连接以重力流的方式排放至雨水管网；建筑单体屋面作有组织排水，雨水通过建筑（结构）汇流至天面天沟，由所设天面雨水斗收集，通过垂直塑料排水管排至单体就近室外雨水管中。在厂区雨水管网出口处设置切换阀门。厂区雨水管网出口处的阀门控制：a.初期雨水，经各雨水管的收集，通过阀门切换，将初期雨水排放到初期雨水池暂存，然后泵至配套沉淀池进行处理，经预处理后排入市政污水管网中，送至鹤山工业城鹤城共和片区污水处理厂进行深度处理；b.正

常情况下，通过阀门切换，将雨水排放至园区雨水管网中。

### ③消防废水收集和排放

消防废水指发生火灾时灭火过程中产生的废水。事故时，消防废水通过室内地漏收集，室外管道输送方式，通过阀门切换，排入厂区事故应急水池，然后交由具有相关资质的专业污水处理公司外运处理。

改扩建后，项目厂区内雨污管网图见图 4.1-6。

#### 4.1.5.2 供热

改扩建后，拆除现有的 1 台 1t/h 蒸汽锅炉，对应增设 3 台蒸汽发生器（1.0MPa），以天然气为燃料，提供树脂生产线生产所需的热源；改扩建后天然气用量增加至 14.98 万  $\text{Nm}^3/\text{a}$ 。

#### 4.1.5.3 供电

由当地市政电网供给，项目设变配电房，并设有两台 1600KVA 变压器，为生产供电；此外，建设单位拟设置 1 台功率为 350kw 的备用发电机，属于已批未建工程，待建成后再行验收。

#### 4.1.5.4 辅助气供应系统

改扩建后，项目仍配设空气压缩机、制氮气装置等，空气压缩机为生产提供动力；所用设备型号、功率均无变动。

项目树脂生产，投料时通过真空泵使反应釜处于负压状态，为了使反应过程中反应釜维持常压，通入惰性气体（氮气）可起到阻隔空气、防止氧化的保护作用；如遇突然停电或停水时，通入惰性气体（如氮气）代替机械搅拌，可防止局部胶化，从而降低生产装置的火灾爆炸危险性。

氮气配套用于树脂生产，甲类车间二设置制氮机为  $10\text{Nm}^3/\text{h}$ ，分子筛重量为 120kg。

制氮机工艺流程图见下图 4.1-7。

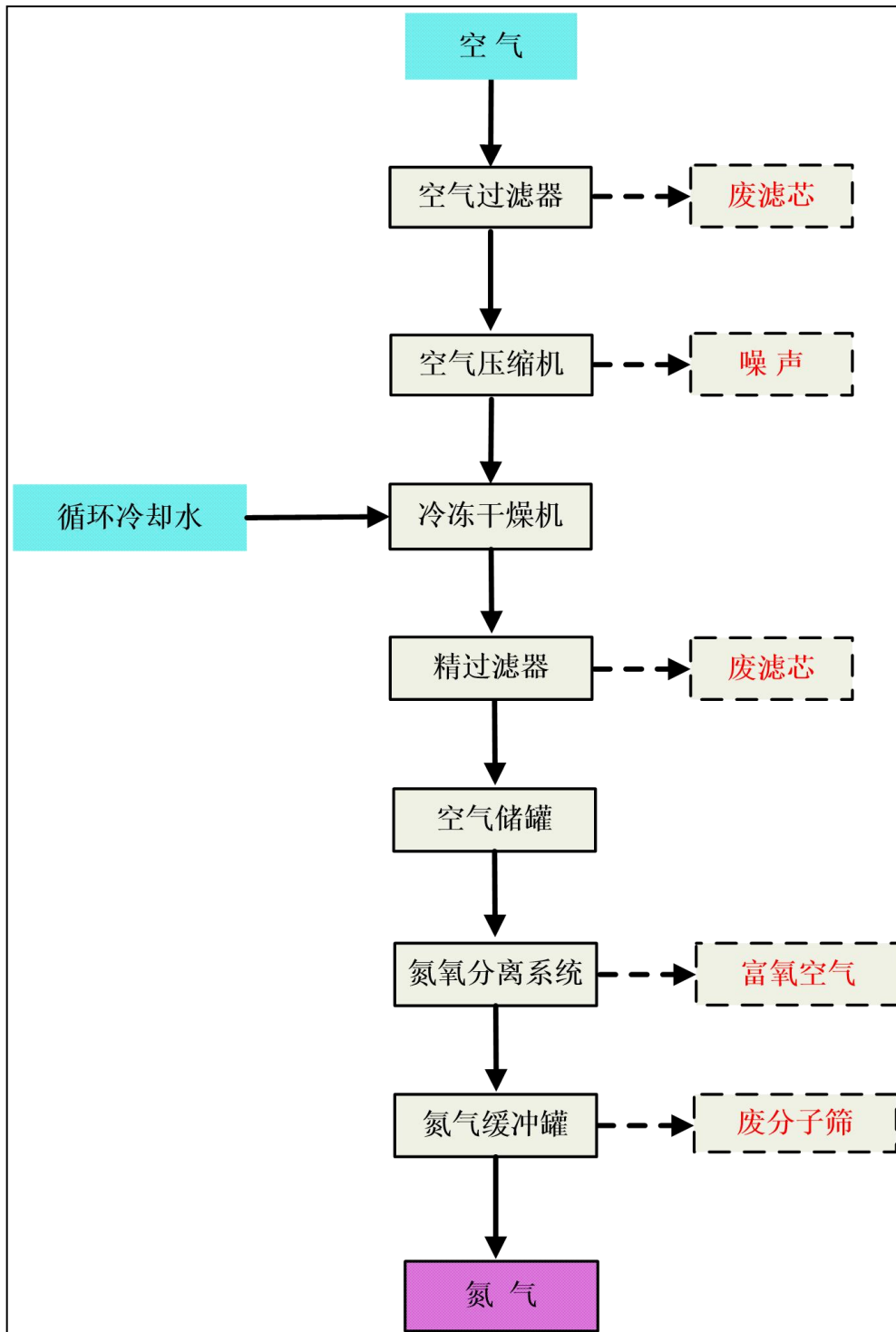


图 4.1-7 制氮机工艺流程图

#### 制氮机工作流程（工艺流程）介绍：

1) 压缩空气组件（空气过滤器、空气压缩机、冷冻干燥机、精过滤器）：空气经过空气自洁过滤器过滤灰尘等机械杂质，然后进入空气压缩机中经压缩到所需的压力，同时有循环冷却水提供间接冷却，使压缩产生的热量被冷却水带走；再经冷冻干燥机、精过滤器进一步去除杂质，进行深度进化。此过程中，空气过滤器、精过滤器需定期更换滤芯，

空气压缩机运行会产生噪声。

2) 空气储罐：空气储罐可以降低气流脉动，起缓冲作用，从而减小系统压力波动，使压缩空气平稳地通过压缩空气净化组件，减轻后续氧氮分离装置的负荷。同时，在吸附塔进行工作切换时，它也为氧氮分离装置提供短时间内迅速升压所需的大量压缩空气，使吸附塔内压力很快上升到工作压力，保证了设备可靠稳定的运行。

3) 氧氮分离系统：装有专用碳分子筛的吸附塔共有两个（吸附塔 A、吸附塔 B）；当洁净的压缩空气进入 A 塔入端经碳分子筛向出口端流动时，O<sub>2</sub>、CO<sub>2</sub> 和 H<sub>2</sub>O 被其吸附，氮气由吸附塔出口端流出。经一段时间后，A 塔内的碳分子筛吸附饱和。这时，A 塔自动停止吸附，压缩空气流入 B 塔进行吸氧产氮，对并 A 塔分子筛进行再生。分子筛的再生是通过将吸附塔迅速下降至常压脱除已吸附的 O<sub>2</sub>、CO<sub>2</sub> 和 H<sub>2</sub>O 来实现的。两塔交替进行吸附和再生，完成氧氮分离，连续输出氮气。此过程会定期放空气体，主要为富氧空气。

4) 氮气缓冲罐：氮气缓冲罐用于均衡从氮氧分离系统分离出来的氮气的压力和纯度，保证连续供给氮气稳定。同时，在吸附塔进行工作切换后，它将本身的部分气体回充吸附塔，一方面帮助吸附塔升压，另外也起到保护床层的作用，在设备工作过程中起到极重要的工艺辅助作用。

#### 主要产污环节：

- 1) 噪声：空气压缩机；
- 2) 固体废物：废滤芯、废分子筛。

总体项目改扩建前后所需要的资（能）源均为电能、热能及水资源，本次项目变更前水及能耗消耗量对比情况见表 4.1-8。

表 4.1-8 本次改扩建项目前后能源消耗量对比情况一览表

序号	名称	单位	本次变更完成后当量值		
			现有项目	本次改扩建项目完成后	增减量
1	新鲜水	m <sup>3</sup> /a	9456.75	9543.15	+86.4
2	电	万 kW·h/a	500	560	+60
3	热能（天然气）	万 Nm <sup>3</sup> /a	10.5	14.98	+4.48

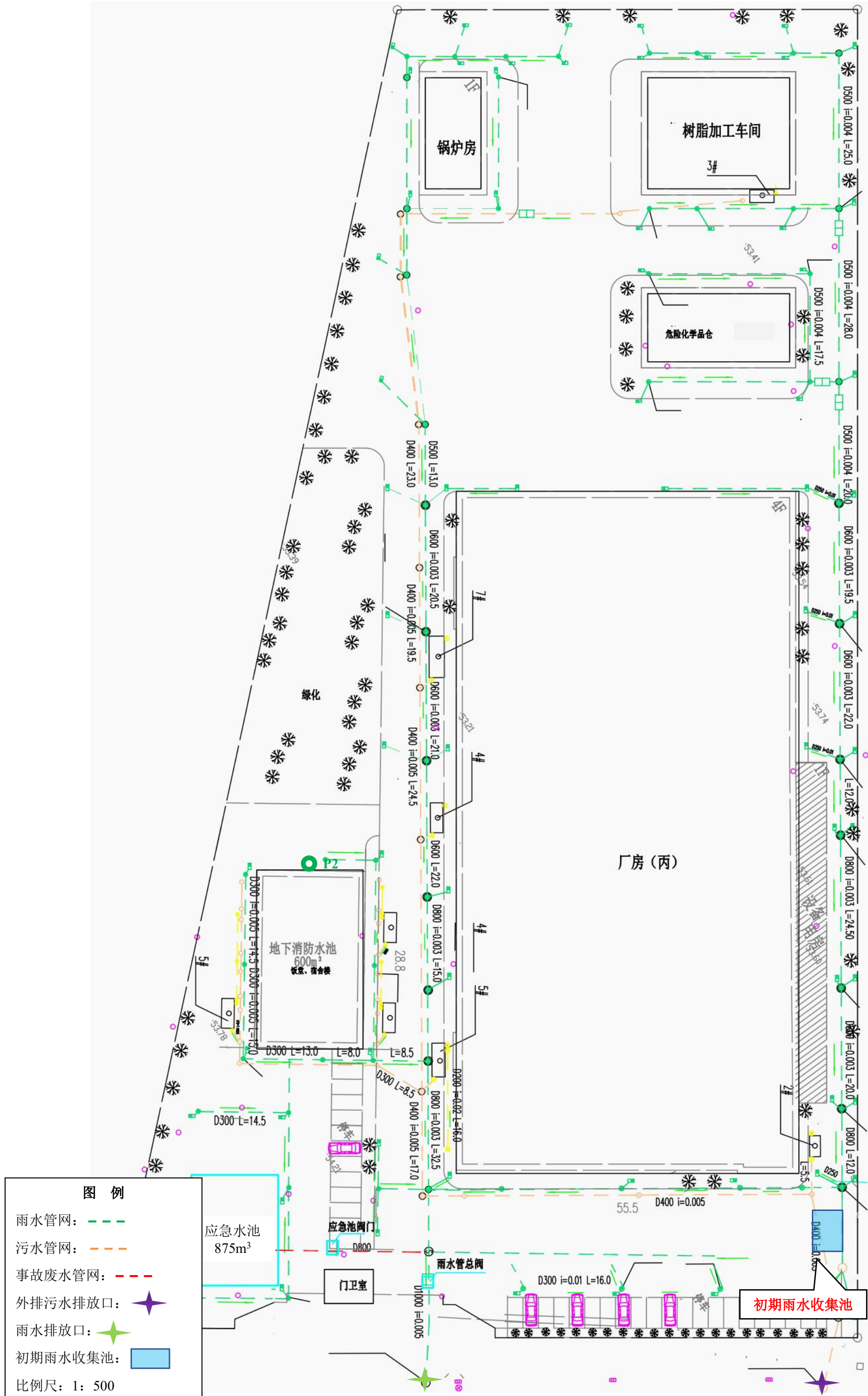


图 4.1-6 总体项目厂区雨水、污水管网分布图

#### 4.1.5.5 冷凝系统

改扩建后，项目树脂生产线设置的反应釜排气口均配设二级冷凝装置，均采用“卧冷+竖冷”的冷凝方式。

反应釜蒸馏高温蒸汽(含水蒸气及有机物质)先通过一级冷凝器列管式冷凝器(横冷)，列管采用 170 支 $\phi 25*2$  不锈钢管(表面积达  $40m^2$ )且往收集端向下倾斜 5 度。冷却介质采用  $10^{\circ}C$ 左右冷水，蒸汽在壳程内与低温管壁接触，初步冷凝为液体，适合处理大流量、高流速的蒸汽，由于有机物沸点较高，(大部分有机成分)将形成冷凝液返回反应釜，而水沸点为  $100^{\circ}C$ ，作为不凝气继续进入第二段冷凝器。

二级冷凝器采用两段式填料蒸馏柱(竖冷)，填料采用大比表面积的金属鲍尔环或不锈钢丝网，蒸汽通过上下两段填料再配合回流液喷淋冷却(喷淋流量通过调节阀 PID 比例闭环控制)，一级冷凝器出口蒸汽(约  $100^{\circ}C$ )再通过二级列管式冷凝器对未完全冷凝的蒸汽进行二次深度冷凝，冷凝后不凝气体由分水器上的放空管排出到废气收集支管。

考虑到二级冷凝中的竖式冷凝器的主要功能是“分馏”，反应釜内产生的高温混合蒸汽(含水蒸气及各种有机物质)进入竖式冷凝器，接触到大比表面积的填料后，高沸点物质冷凝回流到反应釜，低沸点物质蒸汽逸出到卧式冷凝器继续冷凝为液体，从而实现高低沸点物质的分离。故第一段冷凝并非对所有沸点的物质都达到较高的冷凝效率，本项目保守按第二段冷凝后为总的冷凝效率进行计算。

冷凝系统冷凝温度见下表。

表 4.1-9 本次改扩建项目生产线配设冷凝系统情况一览表

冷凝级别	第一段冷凝(卧冷)	第二段冷凝(竖冷)
树脂生产线		
设置方式	列管式冷凝器,配 170 支 $\phi 25*2$ 不锈钢管	两段式填料蒸馏柱
进气温度	$115^{\circ}C$	$100^{\circ}C$
出气温度	$100^{\circ}C$	$45^{\circ}C$
进水温度	$20-30^{\circ}C$	$5-10^{\circ}C$
出水温度	$40-60^{\circ}C$	$25-35^{\circ}C$
冷凝液温度	$100^{\circ}C$ , 溶剂回流至反应釜中	$40^{\circ}C$ , 溶剂回流至反应釜中
冷凝面积	$40m^2$	
冷却液流量	$12m^3/h$	

安托因 (Antoine) 方程是一个最简单的三参数，用来描述纯液体饱和蒸汽压的方程。它是由工程经验总结而得到的，其一般形式为：

$$\lg P = A - B / (T + C)$$



对于另外一些只需常数 B 与 C 值的物质，则可采用下式进行计算：

$$\lg P = -52.23B/T + C$$

其中：P——温度 t 对应下的纯液体饱和蒸汽压，毫米汞柱；

T——摄氏温度，（°C）；

式中 A、B、C 为物性常数，不同物质对应于不同的 A、B、C 的值，该方程适用于大多数化合物。

参考安托因（Antoine）方程，结合该项目冷凝系统技术参数，可计算有机溶剂对应温度下的饱和蒸气压及冷凝效率，如下表所示：

表 4.1-10 不同温度下溶剂饱和和质量浓度一览表

物质	安托因参数			温度 t (°C)	饱和蒸气压 p (mmHg)	换算系数 (mmHg →Pa)	饱和蒸气压 P (Pa)	摩尔质量 M (g/mol)	气体常数 R (J/mol·K)	饱和质量浓 度 c(mg/m <sup>3</sup> )	折算标况下 质量浓度 c (mg/Nm <sup>3</sup> )	冷凝 效率
	A	B	C									
丙烯酸 (AA)	7.19260	1441.500	193.010	100	187.4876577	133.322	24996.22951	72	8.314	580.1142502	792.4936206	92.7%
				45	13.68143919	133.322	1824.036835			49.65056022	57.83022417	
丙二醇 甲醚	6.73669	791.184	230	100	388.1070613	133.322	51743.20963	90	8.314	1501.075055	2050.617451	93.7%
				45	24.39842758	133.322	3252.847161			110.6787434	128.9124738	

备注：1、DBE 为混合物，无法获得其摩尔质量、安托因参数，其冷凝效率参考其它两种原辅材料，按 90%计；

2、丙二醇甲醚安托因参数参考甲醚；

3、由于冷凝器进口和出口的气体气量变化、气体温度变化、气体饱和蒸气压变化，不能直接从饱和和质量浓度差计算冷凝效率，可根据物料守恒，在同一状态（标准状态 101.325kPa、273.15K）下，一定体积的冷凝器中物质进出口减少的质量浓度即可计算其冷凝回收率，根据理想气体状态方程可推导  $P_1/T_1=P_2/T_2$ 。

项目所用二级冷凝器（卧冷+竖冷）可根据实际工况调整冷凝器进水口温度、冷水流速等。根据上述分析，项目树脂生产所用冷凝装置在常压或者微正压的情况下，可以保证大部分的气体冷凝为液态，经过冷凝，基本可有效回收反应过程中挥发的物料，可大大减少尾气中有机废气的排放。

#### 4.1.6 仓储工程

据本项目生产工艺所涉及产品与使用原料的化学品物料物性的特点，桶装、袋装产品及原料存放仓库，并按物质火灾危险性，依据《建筑设计防火规范》（GB50016-2014）将其分为三类：甲类：闪点 $<28^{\circ}\text{C}$ ；乙类： $28^{\circ}\text{C}\leq$ 闪点 $<60^{\circ}\text{C}$ ；丙类：闪点 $\geq 60^{\circ}\text{C}$ 。

总体项目共设有一间危化品仓库以及原料仓（分布于主厂房 2F、3F）。

危化品仓库主要用于储存甲类、乙类原辅料，主要包括丙烯酸、丙二醇甲醚；而剩余原辅料（除丙烯酸、丙二醇甲醚的物料外）均存放于原料仓。

而成品液态防焊光阻主要储存于成品仓，干膜防焊光阻则储存于干膜日用仓中。

各原辅材料的包装形式、最大储存量等相关信息见本评价的“表 4.1-14 项目原辅材料一览表”。

改扩建后，总体项目设置有原材料仓、危化品仓，原辅材料及成品周转情况见下表：

表 4.1-11 原辅材料周转情况

名称	面积 ( $\text{m}^2$ )	高度 (m)	有效容 积( $\text{m}^3$ )	最大贮存 量(t)	周转量 (t/a)	周转次 数(次/a)	材质	备注
原材料仓	500	5	1000	1000	15674	16	袋装/桶装	液体物质 为桶装，固 体物质为 袋装
危化品仓	220	8.25	220	220	480	3	袋装/桶装	

备注：原材料仓有效容积按堆叠高度 2m 统计，危化品仓有效容积按堆叠高度 1m 统计；原材料仓、危化品仓所需的最大贮存量根据表 4.1-10 统计，平均密度大于  $1\text{t}/\text{m}^3$ ，以密度为  $1\text{t}/\text{m}^3$  统计。

根据上表可知，改扩建后，总体项目原材料仓、危化品仓可满足项目原辅材料存储需求，原辅材料年周转次数为 3~16 次，可满足正常运营。

#### 4.1.7 项目生产设备

改扩建后，主厂房液态防焊光阻生产线、干膜生产线以及产品测试、检验设备保持不变。

对于树脂生产线，建设单位拟增设 1 套 10m<sup>3</sup>（为有效容积，全容积为 13.130m<sup>3</sup>）的反应釜，并配设 2 个 5t 的高位溶剂槽、2 台自动拆包机、1 台震散机；此外，增设一套 500L 反应釜以及 1 个 500L 高位溶剂槽，作为备用；1 台中试釜用于产品中试、研发。树脂生产车间建筑面积合计为 1520.9m<sup>2</sup>，已预留足够位置供新增设备使用。

对于公用设备单元，各公用设备数量、规格均保持不变。

由于现有项目（环评报告及验收报告）给出的反应釜规格均为反应釜有效容积，本次改扩建项目新增反应釜也按有效容积给出反应釜规格，并于设备产能匹配性分析中按反应釜全容积、容积利用率、反应釜有效容积重新核算产能匹配性分析。

总体项目生产设备及其使用情况如下表所示。

表4.1-12 总体项目主要生产设备及辅助设备清单

序号	设备名称	规格及型号	安装位置	设备数量（单位：台/套）			用电功率/kw	用途
				改扩建前	改扩建后	增减量		
一、感光树脂生产线（树脂加工厂房）								
1	树脂加工控制系统	/	树脂加工车间 2F	1	1	0	30	树脂反应过程调控
2	反应釜	3000L（为有效容积，全容积为 3660L）	树脂加工车间 2F	1	1	0	18.5	树脂生成（聚合反应）
3	反应釜	5000L（为有效容积，全容积为 6370L）	树脂加工车间 2F	3	3	0	22	树脂生成（聚合反应）
4	反应釜	10000L（为有效容积，全容积为 13130L）	树脂加工车间 2F	0	1	+1	37.5	树脂生成（聚合反应）
5	反应釜	500L（为有效容积，全容积为 630L）	树脂加工车间 2F	0	1	+1	3	备用
6	反应釜（中试）	50L	树脂加工车间 2F	0	1	+1	1.8	中试用

鹤山市炎墨科技有限公司年增产 2100 吨感光树脂改扩建项目

7	溶剂槽	2000L	树脂加工车间 3F	2	2	0	2.2	溶剂投加
8	溶剂槽	5000L	树脂加工车间 3F	0	2	+2	3.0	溶剂投加
9	溶剂槽	500L	树脂加工车间 3F	0	1	+1	1.0	备用
10	气动溶剂泵	30L/min	树脂加工车间 2F	5	5	0	5	液体物料输送
11	过滤机	10um, 100L/min	树脂加工车间 1F	4	4	0	4	过滤
12	自动拆包机	/	树脂加工车间 3F	0	2	+2	3.0	固态物料投料
13	震散机	/	树脂加工车间 3F	0	1	+1	2.0	匀化固态物料

二、成品工段（液态防焊光阻）生产线（主厂房）

1	单轴分散机	37KW	主厂房 2F	4	4	0	37	搅拌分散（配料用）
2	称重料仓	3000L	主厂房 2F	4	4	0	5	物料输入
3	气流粉碎机	/	主厂房 2F	2	2	0	50	物料粉碎
4	分散槽	3000L	主厂房 2F	4	4	0	90	分散
5	日用槽（2000L）	2000L	主厂房 1F	5	5	0	/	物料周转
6	日用槽（3000L）	3000L	主厂房 1F	12	12	0	/	物料周转
7	日用槽（5000L）	5000L	主厂房 1F	3	3	0	/	物料周转
8	砂磨机	NCP-1L	主厂房 2F	4	4	0	4	磨色浆
9	砂磨机	NCP-60	主厂房 1F	6	6	0	30	磨主剂
10	三辊研磨机	SV400-1300	主厂房 1F	5	5	0	57	磨色粉、滑石粉
11	制程冷水机组	200KW	主厂房楼顶	1	1	0	10	配套三辊研磨机降温
12	单轴调粘机	45KW	主厂房 1F	4	4	0	45	调粘
13	自动充填机	/	主厂房 1F	5	5	0	10	过滤包装
14	半自动充填机	/	主厂房 1F	8	8	0	10	过滤包装

## 鹤山市炎墨科技有限公司年增产 2100 吨感光树脂改扩建项目

15	码垛机	YSR-4-120F	主厂房 1F	1	1	0	18	成品装箱
16	过滤机	2T/H	主厂房 1F	50	50	0	2.2	过滤
17	隔膜泵	1 寸	主厂房 1F	50	50	0	1	配套物料输送
18	料桶	600L	主厂房	200	200	0	/	/
19	溶剂回收机	300L	主厂房	1	1	0	25	回收料桶清洗过程的溶剂
20	地磅	2T	主厂房	10	10	0	0.5	/
21	电子台称	300kg	主厂房	5	5	0	0.5	/
22	倒桶车	350kg	主厂房	4	4	0	0.5	/
23	电动拖板车	2T	主厂房	15	15	0	0.5	/
24	站式堆高机	1.5T	主厂房	1	1	0	0.5	/
25	座式堆高机	2T	主厂房	2	2	0	0.5	/
26	空压机	22KW	主厂房 4F	4	4	0	55	提供动力

## 三、干膜生产线（主厂房）

1	涂布线		/	主厂房 3F	2	2	0	70	干膜线生产
	其中	涂布机头	1.5m×1.2m×3m	主厂房 3F	2	2	0	/	涂布工序
		IR 烘箱	2.79m×1.5m×1.28m	主厂房 3F	2	2	0	/	烘干工序
		覆膜装置	/	主厂房 3F	2	2	0	/	贴合工序
2	双轴卷取机		/	主厂房 3F	2	2	0	12	分切、复卷工序

## 四、产品测试、检验工段

1	分散机	/	主厂房 2F	2	2	0	4	产品测试
2	砂磨机	NCP-1L	主厂房 2F	1	1	0	4	产品测试
3	三辊机	YSP200-400	主厂房 2F	1	1	0	11	产品测试

## 鹤山市炎墨科技有限公司年增产 2100 吨感光树脂改扩建项目

4	回流焊机	/	主厂房 2F	1	1	0	20	产品测试、产品检验
5	磨刷机	/	主厂房 2F	1	1	0	20	产品测试、产品检验
6	显影机	/	主厂房 2F	1	1	0	20	产品测试、产品检验
7	曝光机	/	主厂房 2F	1	1	0	20	产品测试、产品检验
8	网印机	/	主厂房 2F	1	1	0	5	产品测试、产品检验
9	恒温恒湿机	/	主厂房 2F	1	1	0	20	产品测试、产品检验
10	烤箱	/	主厂房 2F	1	1	0	10	产品测试、产品检验

## 五、公用工程设备

1	天然气蒸汽锅炉	YY(Q)W-930Y(Q)	锅炉房	1	0	-1	45	提供热量
2	蒸汽发生器	WXS-0.25-1.0/193-Q	锅炉房	0	3	+3	1.0MPa	提供热量
3	无油空压机	1m <sup>3</sup> /min	锅炉房	1	1	0	15	提供动力
4	软化水系统	10t/h	主厂房 4F	1	0	-1	50	提供软水
5	冷水主机、冷却塔	300RT	主厂房 4F	4	4	0	250	提供循环冷却水
6	备用发电机	300KVA	主厂房	1	1	0	/	备用发电
7	制氮机	TQN 10-295	树脂加工车间	0	1	+1	11	提供氮气

## 4.1.8 原辅材料

改扩建后，总体项目原辅材料使用及储运情况见表 4.1-13，各原辅材料理化性质具体见本评价表 4.1-14。

表 4.1-13 改扩建后，总体项目原辅材料一览表

序号	产品	原辅料名称	主要成分	状态	粒度	投加方式	包装形式	包装规格	最大储量/t		年用量 (t/a)			存储位置	使用生产线	用途
									改扩建前	改扩建后	改扩建前	改扩建后	增减量			
一、液态防焊光阻生产线																
1	感光树脂	邻甲酚醛环氧树脂	邻甲酚醛环氧树脂≥99%	颗粒状	2~3mm	人工投料	袋装	25kg/袋	150	180	3600	5142.9	+1542.9	主厂房原料仓	树脂加工	主要反应物质
2		邻苯二甲酸酐	邻苯二甲酸酐≥98%	颗粒状	2~3mm	人工投料	袋装	25kg/袋	2	3	24	34.3	+10.3	主厂房原料仓	树脂加工	增塑剂
3		亚克力酸(四氢苯酐)	四氢苯酐≥99%	粉状	0.1~0.5mm	人工投料	袋装	25kg/袋	15	20	360	514.3	+154.3	主厂房原料仓	树脂加工	引发剂
4		丙烯酸(AA)	丙烯酸≥99.5%	液体状	/	管道输送	桶装	200L/桶	15	20	240	342.9	+102.9	危化品仓	树脂加工	主要反应物质
5		丙二醇甲醚	丙二醇甲醚≥99.5%	液体状	/	管道输送	桶装	200L/桶	5	10	96	137.1	+41.1	危化品仓	树脂加工	分散剂
6		HQ(对苯二酚)	/	针晶状	5~15mm	人工投料	袋装	25kg/袋	1	2	14.5	20.7	+6.2	主厂房原料仓	树脂加工	阻聚剂
7		DMAP(4-二甲氨基吡啶)	/	结晶状	5~15mm	人工投料	袋装	25kg/袋	1	2	14.5	20.7	+6.2	主厂房原料仓	树脂加工	催化剂
8		DBE(二价酸酯混合物)	二价酸酯混合物≥99%	液体状	/	管道输送	桶装	1000L/桶	100	100	565	807.1	+242.2	主厂房原料仓	树脂加工	溶剂
	DBE(二价酸酯混合物)	1660									1660	0	主厂房		配料、分散、色浆调配	
9	液态防焊光阻	滑石粉	滑石粉 60-100%、绿泥石族矿物 1-15%、石英 0.1-1.0%	粉状	0.1~0.5mm	人工投料	袋装	25L/桶	40	40	1015	1015	0	主厂房原料仓	主厂房	分散
10		石脑油	重芳烃溶剂石脑油≥99%	液体状	/	管道输送	桶装	200L/桶	40	40	680	680	0	主厂房原料仓	主厂房	分散
11		光反应单体 DPHA	双季戊四醇五/六丙烯酸酯 ≥99%	液体状	/	管道输送	罐装	200L/桶	20	20	338	338	0	主厂房原料仓	主厂房	分散
12		消泡剂	二甲基聚矽氧烷 88%、微硅粉 12%	液体状	/	管道输送	罐装	25L/桶	3	3	84	84	0	主厂房原料仓	主厂房	分散
13		光起始剂	2-异丙基硫杂蒽酮≥99%	粉状	0.1~0.5mm	人工投料	袋装	25kg/袋	20	20	350	350	0	主厂房原料仓	主厂房	气流粉碎、分散
14		色粉	颜料≥99%	粉状	0.1~0.5mm	人工投料	袋装	25kg/袋	5	5	120	120	0	主厂房原料仓	主厂房	色浆调配
15		膨润土	石英≤3.0%	块状	21~50mm	人工投料	袋装	25kg/袋	10	10	228	228	0	主厂房原料仓	主厂房	配料、分散
16		硫酸钡	硫酸钡 94-95%、硅 0.5-1.5%、铝 1.5-2.5%	粉状	0.03~0.04mm	人工投料	袋装	1 吨/袋	270	270	4119	4119	0	主厂房原料仓	主厂房	气流粉碎、分散
17	二氧化硅	二氧化硅≥99%	粉状	0.05~0.2mm	人工投料	袋装	25kg/袋	30	30	540	540	0	主厂房原料仓	主厂房	分散	
18	碳酸钠	碳酸钠≥99%	粒状	1~2mm	/	袋装	50kg/包	0.05	0.05	0.05	0.1	0	主厂房原料仓	产品测试	显影	
二、干膜防焊光阻线																
1	液态防焊光阻(自产)	环氧(感光)树脂<35%、乙二醇乙醚醋酸酯<12%、溶剂石油脑<5%、感光剂<5%等	液态	/	涂布	桶装	0.18~15L/桶	200	200	53.002	53.002	0	成品仓	干膜生产线	涂布	
2	BOPP 薄膜	/	固态	/	卷取	袋装	/	2 万 m <sup>2</sup>	2 万 m <sup>2</sup>	122 万 m <sup>2</sup>	122 万 m <sup>2</sup>	0	干膜线日用仓	干膜生产线	贴合	
3	PET 膜	聚对苯二甲酸乙二醇酯≥99%	固态	/	人工上料	袋装	/	2 万 m <sup>2</sup>	2 万 m <sup>2</sup>	122 万 m <sup>2</sup>	122 万 m <sup>2</sup>	0	干膜线日用仓	干膜生产线	涂布	



表 4.1-14 原辅材料理化性质一览表

序号	名称	分子式	理化特性	危险特性	毒性毒理
1	邻甲酚醛环氧树脂	/	固体，无气味。相对密度 1.16g/cm <sup>3</sup> ，几乎不溶于水	/	LD <sub>50</sub> : 15000-19000mg/kg 大鼠经口
2	邻苯二甲酸酐	C <sub>8</sub> H <sub>4</sub> O <sub>3</sub>	白色固体粉末，有刺激性气味；熔点：131℃；沸点：284℃；蒸气压：<0.3Pa/20℃；极微溶于水，溶于丙酮、乙醇、二硫化碳	/	LD <sub>50</sub> : 1530mg/kg（大鼠经口）
3	四氢苯酐	C <sub>8</sub> H <sub>8</sub> O <sub>3</sub>	无色至白色固体、薄片、粉末固体，相对密度 1.4g/cm <sup>3</sup> ；沸点：195℃；熔点：102℃；闪点：157℃；0.01 mmHg @ 20℃	吸入有毒	LD <sub>50</sub> : 3000mg/kg（大鼠经口）
4	丙烯酸	C <sub>3</sub> H <sub>4</sub> O <sub>2</sub>	无色液体，有刺激性臭味。相对密度 1.05g/cm <sup>3</sup> ，沸点：141℃。闪点：54℃，熔点：13℃，蒸气压：3.1 mmHg@20℃；与水混溶，可混溶于乙醇、乙醚；用于树脂制造	/	LC <sub>50</sub> : 5.1mg/l LD <sub>50</sub> : 357mg/kg（大鼠经口）
5	丙二醇甲醚	C <sub>4</sub> H <sub>10</sub> O <sub>2</sub>	无色液体，密度：0.92 g/cm <sup>3</sup> at 25 °C(lit.)，熔点：-96℃，沸点/初沸点：120.17℃，闪点：31.1℃，饱和蒸气压（25℃）（kPa）：11.7mmHg	/	LC <sub>50</sub> : 36809.58mg/m <sup>3</sup> LD <sub>50</sub> : 4016mg/kg（大鼠经口） LD <sub>50</sub> : >2000mg/kg，大鼠经皮
6	DBE 二价酸酯混合物	/	无色透明液体，淡淡酯的芳香味。闪点 100℃，自燃温度：370℃，馏程：196℃~230℃，结晶点：-20℃，相对密度 1.091g/cm <sup>3</sup> ，水中溶解度（20℃）：5.3%，pH 值：≤0.3mgKOH/g	不易燃	LD <sub>50</sub> : 8191mg/kg
7	HQ（对苯二酚）	C <sub>6</sub> H <sub>4</sub> （OH） <sub>2</sub>	性状白色针晶，熔点 172~175℃，沸点 285~287℃，相对密度 1.328g/cm <sup>3</sup> ，闪点 165℃，溶解性易溶于热水、乙醇及乙醚，微溶于苯。	/	LD <sub>50</sub> : 320mg/kg（大鼠经口）
8	DMAP（4-二甲氨基吡啶）	C <sub>7</sub> H <sub>10</sub> N <sub>2</sub>	浅褐色结晶，pH 值 11.14 在 5℃，熔点/凝固点：111℃，初沸点和沸程：162℃ 在 67hPa，闪点：110℃，蒸气压：0.169hPa 在 25℃，水溶性：76g/l 在 20℃，自燃温度：420℃	/	LD <sub>50</sub> 经口-大鼠-140 mg/kg； LD <sub>50</sub> 经皮-家兔-90mg/kg； LD <sub>50</sub> 经皮-豚鼠-100-200 mg/kg
9	石脑油	/	无色透明液体，有芳香性气味；密度：0.875-0.900g/cm <sup>3</sup> ，熔点：<-20℃，闪点：≥60℃，沸点、初沸点和沸程：175-205℃，蒸气压：0.1kPa（20℃）	/	LD <sub>50</sub> : >5000mg/kg（大鼠经口） LD <sub>50</sub> : >2000mg/kg（兔子经皮） LC <sub>50</sub> : >4688mg/kg（大鼠吸入）

## 原辅材料涉VOC物质分析：

本项目根据原辅材料的理化性质对其是否属于挥发性物质进行判断。

根据世界卫生组织（WHO，1989）对总挥发性有机化合物（TVOC）的定义为，熔点低于室温而沸点在50~260°C之间或20°C下蒸气压大于10pa的挥发性有机化合物的总称。

根据《挥发性有机物无组织排放控制标准》（GB37822-2019）及广东省地方标准《固定污染源挥发性有机物综合排放标准》（DB44/2367-2022）对挥发性有机物（VOCs）定义为：参与大气光化学反应的有机化合物，或根据有关确定的有机化合物。同时GB37822-2019定义的挥发性有机液体是指“任何能向大气释放VOCs的符合下列条件之一的有机液体：（1）真实蒸汽压大于等于0.3kPa的单一组分有机液体；（2）混合物中，真实蒸汽压大于等于0.3kPa的组分质量占比大于等于20%的有机液体”。

根据《清洗剂挥发性有机化合物含量限值》（GB38508-2020）对挥发性有机物VOC的定义：在标准大气压101.3kPa下，初沸点小于或等于250°C，参与大气光化学反应的有机化合物，或根据有关确定的有机化合物。

综合上述标准定义，本评价保守按“在标准大气压101.3kPa下，初沸点 $\leq$ 250°C或20°C下蒸气压大于10Pa（0.01kPa）”进行挥发性有机物的识别。由表4.1-15可知，改扩建后项目使用的有机化工原料中判断属于VOC物质的共有6种。

表 4.1-15 树脂生产过程中，有机化工原料涉 VOC 物质判别情况表

序号	名称	沸点°C (1atm)	蒸汽压 kPa (20°C)	蒸汽压数据 来源	使用产品	是否属于 VOCs 物质	备注
1	丙烯酸（AA）	141	0.413	参考 MSDS 数据	感光树脂	是	/
2	丙二醇甲醚	120.17	1.560	参考 MSDS 数据	感光树脂	是	/
3	DBE (二价酸酯混合物)	无资料	无资料	MSDS、安托因常数皆无资料	感光树脂	是	考虑到 DBE 为二元酸酯混合物（丁二酸、戊二酸和己二酸的二甲酯混合物），是一种能生物降解的环保型高沸点溶剂，属于 VOCs 物质
4	邻苯二甲酸酐	284	<0.0003	参考 MSDS 数据	感光树脂	是	/
5	四氢苯酐	195	1.33	参考 MSDS 数据	感光树脂	是	/
6	HQ（对苯二酚）	285~287	无资料	参考 MSDS 数据	感光树脂	否	/

鹤山市炎墨科技有限公司年增产 2100 吨感光树脂改扩建项目

7	DMAP (4-二甲氨基吡啶)	162	0.0169	参考 MSDS 数据	感光树脂	是	/
---	-----------------	-----	--------	------------	------	---	---

备注：根据邻苯二甲酸酐 MSDS 判别，不属于 VOCs 物质，考虑到《合成树脂工业污染物排放标准》（GB31572-2015，含 2024 年修改单）中表 5 大气污染物特别排放限值有邻苯二甲酸酐污染物的排放限值，本次改扩建项目保守按邻苯二甲酸酐属于 VOCs 物质进行定量分析

## 4.2 项目生产工艺及产污节点

涉密，不公开。

## 4.3 项目主要物料平衡

### 4.3.1 感光树脂生产线物料平衡

感光树脂反应过程为连续、密闭操作，具体反应原理介绍详见 3.1.7 章节。改扩建后，项目用于感光树脂生产的反应釜包括 1 个规格为 3m<sup>3</sup>（全容积为 3.66m<sup>3</sup>）的反应釜、3 个规格为 5m<sup>3</sup>（全容积为 6.37m<sup>3</sup>）的反应釜、1 个规格为 10m<sup>3</sup>（全容积为 13.13m<sup>3</sup>）的反应釜。规格为 3m<sup>3</sup>（全容积为 3.66m<sup>3</sup>）、5m<sup>3</sup>（全容积为 6.37m<sup>3</sup>）、10m<sup>3</sup>（全容积为 13.13m<sup>3</sup>）的反应釜每批次生产时间均为 29h（投料过程为 2h/批次、聚合反应过程为 24h/批次、过滤过程为 1h/批次、包装过程为 2h/批次）。项目感光树脂产量最大批次为 28.0t 计（3.66m<sup>3</sup>、6.37m<sup>3</sup>、13.13m<sup>3</sup> 反应釜利用率分别为 82.0%、78.5%、76.2%计，最大批次产量按所有反应釜均同步运行计），感光树脂总体产能为 7000t，感光树脂生产情况见下表。

表 4.3-1 感光树脂产品生产情况一览表

序号	产品	对应反应釜规格 (t)	单批次最大产能 (t)	最大产能下, 年生产批次	所需生产耗时 (h)	年产量 (t)
1	感光树脂	3.0	2.788	275	7975	825
2		5.0	4.647	275	7975	1375
3		5.0	4.647	275	7975	1375
4		5.0	4.647	275	7975	1375
5		10.0	9.290	275	7975	2750
合计						7700

根据最大批次产量计算，可满足改扩建后总体项目产能（7000t/a）的需求，因此项目感光树脂产能设置合理。

对于生产过程中的有机废气：生产过程中的有机废气产生环节主要包括投料、聚合反应、过滤、包装等工序。有机废气、粉尘的产生量已于下文“4.5.1 大气污染源及防治措施分析”中给出，此处直接使用计算所得的产生量；此外，根据“表 4.1-15 有机化工原料涉 VOC 物质判别情况表”，感光树脂生产过程的丙烯酸、丙二醇甲醚、DBE（二价酸酯混合物）、DMAP、邻苯二甲酸酐均属于 VOCs 物料，本项目按最不利情况特征污染物与 VOCs 物料的投料占比计算得出，故丙烯酸于 VOCs 物料中的占比约为 18.5%，邻苯二甲酸酐于 VOCs 物料中的占比约为 1.8%，依此于后文章节“4.5.1.1 生产车间废气源强及防治措施”中计算得到有机废气中丙烯酸物、邻苯二甲酸酐的废气量。

改扩建后，采用类比法，总体项目感光树脂生产过程物料平衡见表 4.3-4、图 4.3-1。

表 4.3-4 改扩建后，总体项目感光树脂生产过程物料平衡表

物料名称	入方					出方						
	3.0t 生产线	15.0t 生产线	10.0t 生产线	合计	t/a	名称	3.0t 生产线	15.0t 生产线	10.0t 生产线	合计	t/a	
	kg/批次	kg/批次	kg/批次	kg/批次			kg/批次	kg/批次	kg/批次	kg/批次		kg/批次
邻甲酚醛环氧树脂	2156.865	10784.323	5760.267	18701.455	5142.9	感光树脂	3260.051	16300.257	8706.511	28266.820	7010.171	
邻苯二甲酸酐	14.385	71.925	38.417	124.727	34.3	粉尘	0.294	1.468	0.784	2.545	0.700	
亚克力酸（四氢苯酐）	215.691	1078.453	576.038	1870.182	514.3	NMHC	0.981	4.903	2.619	8.503	2.109	
丙烯酸（AA）	143.808	719.039	384.063	1246.909	342.9	其中	丙烯酸	0.181	0.907	0.485	1.573	0.390
丙二醇甲醚	57.498	287.490	153.558	498.545	137.1		邻苯二甲酸酐	0.018	0.088	0.047	0.153	0.038
HQ（对苯二酚）	8.681	43.407	23.185	75.273	20.7	滤渣（废树脂）	2.944	14.721	7.863	25.528	7.020	
DMAP（4-二甲氨基吡啶）	8.681	43.407	23.185	75.273	20.7	/						
DBE	338.487	1692.436	903.986	2934.909	807.1							
合计	2944.096	14720.479	7862.698	25527.273	7020	合计	2944.096	14720.479	7862.698	25527.273	7020	

备注：1、5.0T 的反应经有 3 个，此处按 3 个同时运行计；  
2、粉尘产生量类比现有项目。

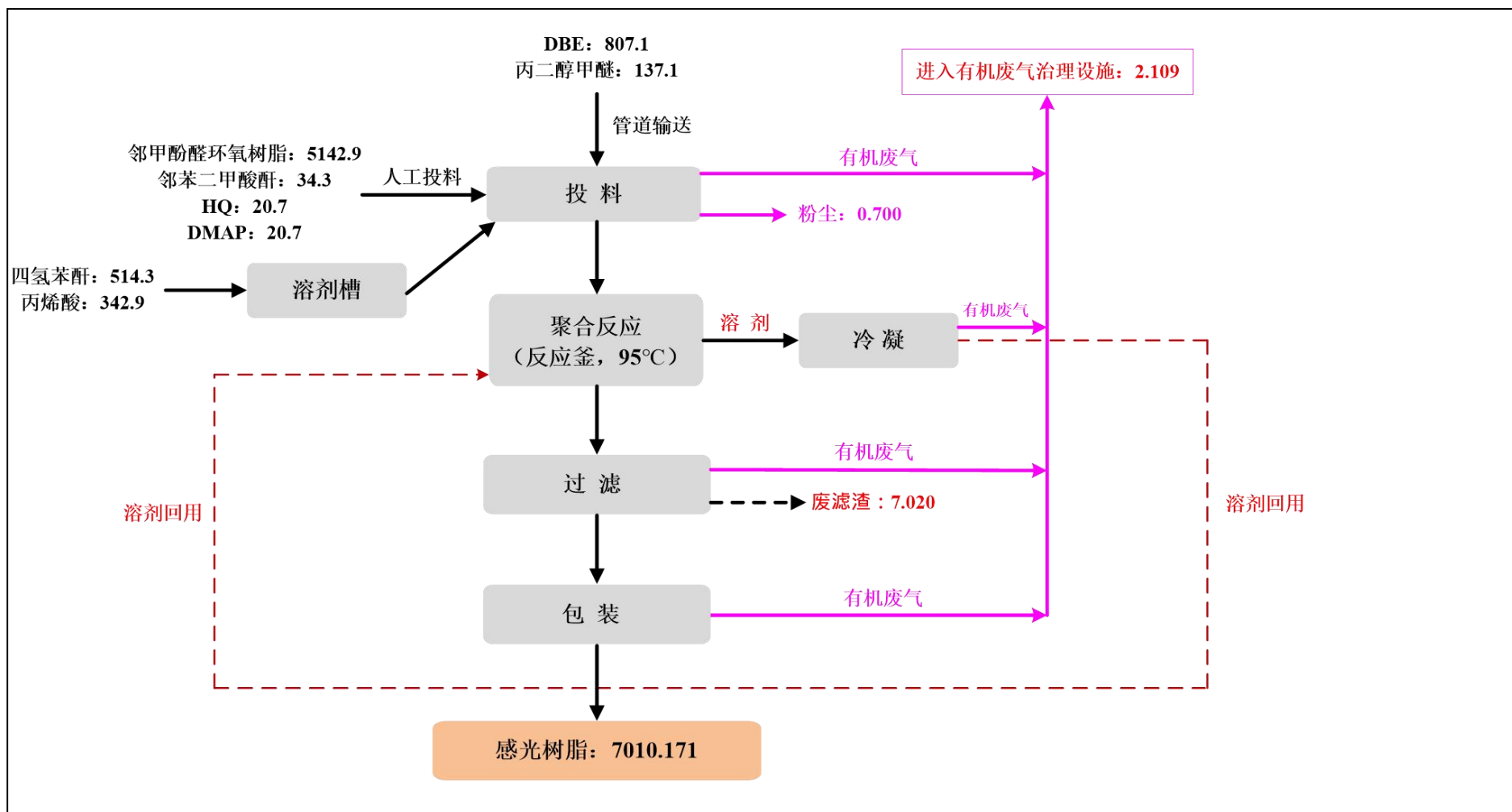


图 4.3-1 改扩建后，总体项目感光树脂生产线物料平衡图（单位：t/a）

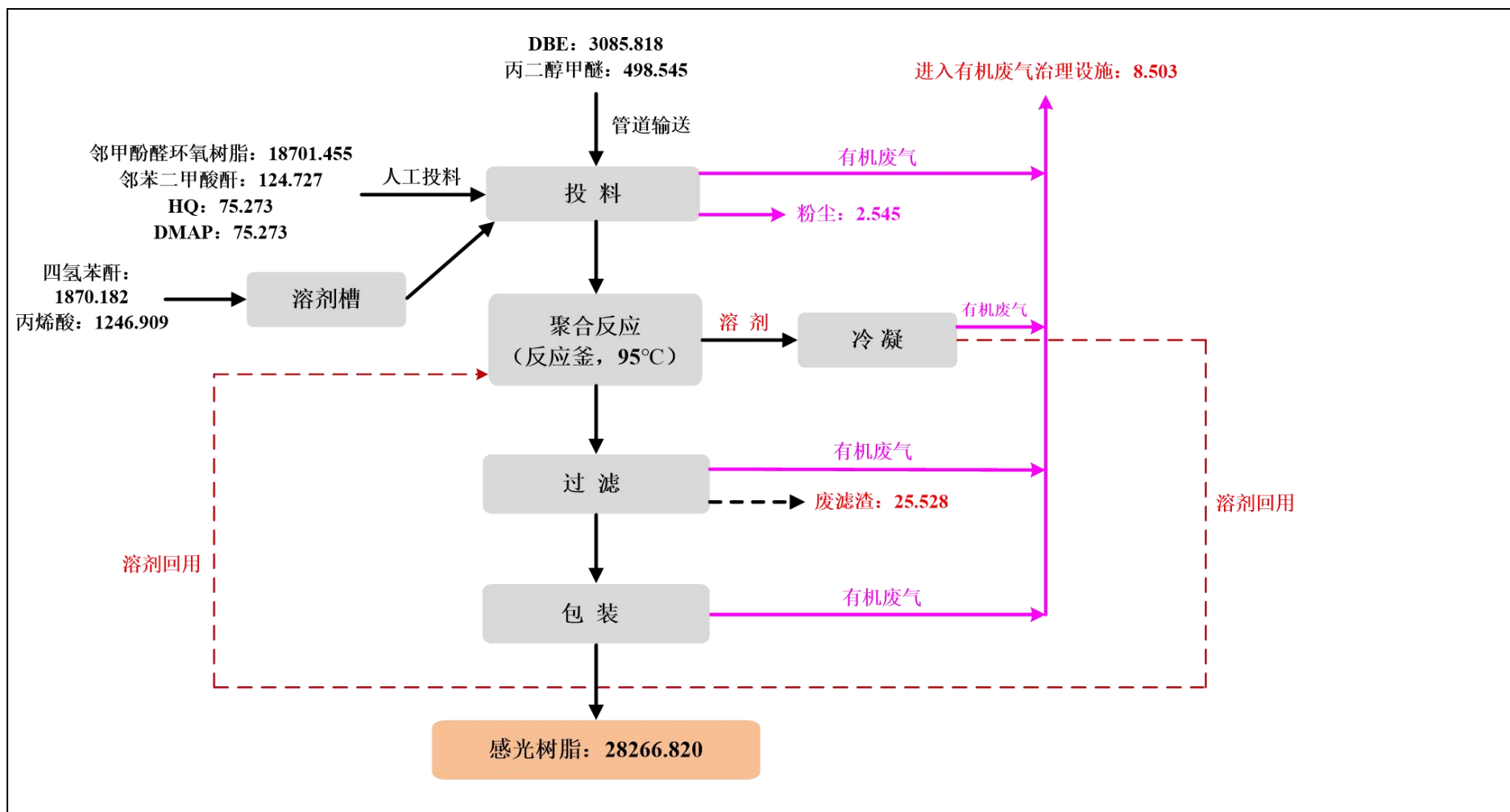


图 4.3-2 改扩建后，总体项目感光树脂生产线物料平衡图（单位：kg/批次）



### 4.3.2 总特征污染物（有机废气）物料平衡

本次改扩建项目生产线有机废气主要来自于感光树脂生产线（以 NMHC 表征）、设备动静密封点泄漏废气、产品中试废气。对应物料平衡见下图 4.3-3。

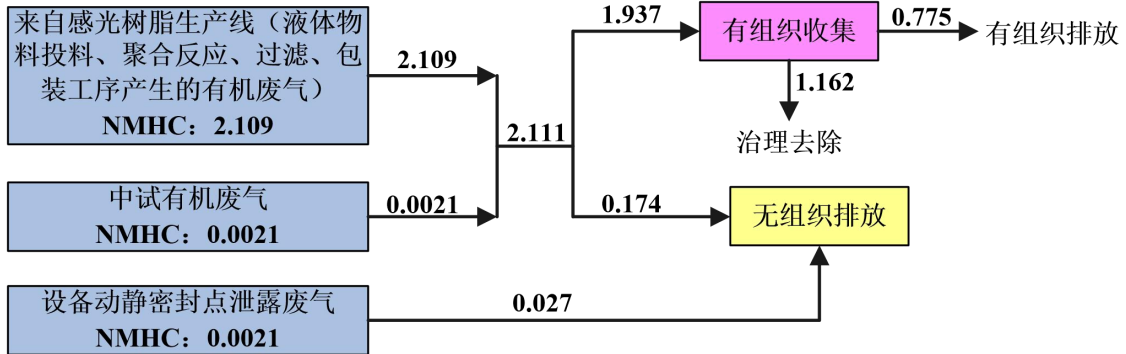


图 4.3-3 改扩建后，总体项目感光树脂生产线物料平衡图（单位：t/a）

## 4.4 项目施工期污染源分析

本改扩建项目使用已有的位于鹤山市鹤城镇富强路 83 号、83 号之一至之五的已建厂房，施工期主要为设备安装产生的声环境影响，设备安装完毕后影响随之消失，因此施工期对周围环境的影响不大。

## 4.5 项目营运期污染源分析

### 4.5.1 大气污染源及防治措施分析

#### 4.5.1.1 生产车间废气源强及防治措施

##### 1、项目运行过程工艺废气产生情况

本次改扩建后项目主要产品分为液态防焊光阻、感光树脂、干膜防焊光阻，其中感光树脂生产线位于树脂加工车间，最终成品液态防焊光阻、干膜防焊光阻均位于主厂房。由于本次改扩建项目不涉及液态防焊光阻及干膜防焊光阻，此处仅分析感光树脂的产排污情况。

感光树脂生产过程使用的单体、溶剂均具有一定挥发性，理论上可根据反应釜等设备设计参数和物质特性计算有机废气产生量，但由于单体、溶剂为混合物，组成分子量难以确定、且现有项目已稳定运行多年。因此本次评价主要依据现有项目实际运行情况，并分别采用类比法（采用现有项目实际监测结果）、物料衡算法计算污染源排放源强。

感光树脂生产线有机废气产生工序主要包括（液态有机物料）投料、聚合反应、过滤包装等。根据各工艺操作条件、废气收集方式、物料挥发性组份比例及建设单位多年运行的生产经验，按（液态物料）投料、聚合反应阶段、过滤包装工段，有机废气产生量按总产生量的 15%、80%和 5%计。

本项目的感光树脂生产线工艺废气主要以粉尘、NMHC（含丙烯酸、邻苯二甲酸酐）进行表征，粉尘经收集后，送入一套滤芯除尘装置处理后，洁净尾气以无组织形式逸散；而有机废气（NMHC、含丙烯酸、邻苯二甲酸酐）经收集后，进入一套“二级活性炭吸附”净化装置处理后，尾气由一根 25m 高排气筒 DA001 排放。

而蒸汽发生器（配套低氮燃烧装置）燃烧废气直接由一根 25m 高的排气筒 DA004 高空排放。

##### 2、各工序废气收集效率依据

项目目前运行严格按照《挥发性有机物无组织排放控制标准》（GB37822-2019）、《重点行业挥发性有机物综合治理方案》（环大气〔2019〕53 号）、《关于印发《广东省涉挥发性有机物（VOCs）重点行业治理指引》的通知》（粤环办〔2021〕43 号）等文件的相关要求进行了设计，通过源头预防（反应釜等密闭生产设备的放空管引至废气处理设施）、过程控制（固态物料投料、液态物料投料、分装卸料口均配设对应收集措施等）、末端治理（二级活性炭吸附装置）等综合措施，以确保本项目所产生的各类挥发性有机污染物均能实现达标排放。

为加强 NMHC 无组织排放管理，项目于实际生产过程中基本淘汰了传统的手工生产模式，改为采用密闭化、相对连续化、自动化的生产工艺和设备，并从投料（液体投料通过管道投料，加料枪头上的螺纹与原料桶、罐相匹配，树脂生产线投料区（抽真空）废气通过管道密闭收集）、加工（包括反应工序，加工过程均采用密闭性较好的设备内进行，通过管道密闭收集，收集效率取 95%）、过滤包装（过滤设备为密闭状态，废气主要在包装工序产生，产品罐装至包装桶时，通过管道连接至桶装进料口，全过程密闭罐装，由于包装桶进料口未衔接罐装管道时逸散废气无法密闭收集，故在管道与包装罐接口旁设万向集气管进行收集，有机废气收集效率取 30%）等全过程均强化了有机废气的收集措施，以减少挥发性有机污染物的排放。

### 1) 感光树脂生产线（树脂加工车间）

感光树脂生产过程中，液体投料（抽真空）、聚合反应（在密闭的反应釜中进行，产生的废气经冷凝装置后液体回流，不凝气经废气处理装置处理）废气均通过密闭管道直接排入废气处理设施，参照《广东省生态环境厅关于印发工业源挥发性有机物和氮氧化物减排量核算方法的通知》（粤环函〔2023〕538 号）“3.3-2 废气收集集气效率参考值-全密封设备/空间-设备废气排口直连-设备有固定排放管（或口）直接与风管连接，设备整体密闭只留产品进出口，且进出口处有废气收集措施，收集系统运行时周边基本无 VOCs 散发”收集效率按 95%计。

对于过滤包装工序产生的有机废气：考虑到过滤包装阶段原料基本已反应完全，因此仅需考虑产品挥发的有机废气。相较于反应阶段，过滤包装工序温度较低，且工序持续时间较短，因此此工序中产品挥发的有机废气量较少；建设单位于卸料管道与包装罐接口上方设万向集气管进行收集，参照《广东省生态环境厅关于印发工业源挥发性有机物和氮氧化物减排量核算方法的通知》（粤环函〔2023〕538 号）“3.3-2 废气收集集气效率参考值-外部集气罩-相应工位所有 VOCs 逸散点控制风速不小于 0.3m/s”，收集效率为 30%，因此有机废气收集效率取 30%。

对于粉尘：项目生产过程中粉状物料投加量较少，产生的粉尘，通过粉柜投加口配设的侧吸式抽风口对其进行负压收集（为提高收集效率，计划于投料口处设置帆布进行围挡，减少粉尘逸散；收集效率取 65%），收集效率按 65%计。

根据上述分析，本次改扩建项目所涉及生产过程中各工序收集效率取值如下：

表4.5-1 各工序有机废气产排系数及收集效率一览表

序号	产品	工序	各工序有机废气产生分配比例%	产排系数/取值来源	收集方式	收集效率
----	----	----	----------------	-----------	------	------

1	感光树脂	(液体)投料	15	类比现有项目实测数据	密闭管道直连	95%
		聚合反应	80		密闭管道直连	95%
		过滤包装	5		万向集气管	30%

注：收集效率参考《广东省生态环境厅关于印发工业源挥发性有机物和氮氧化物减排量核算方法的通知》（粤环函〔2023〕538号）“3.3-2 废气收集集气效率参考值”

### 3、树脂生产线废气源强及防治措施

根据感光树脂生产线的产能核算相关分析，改扩建后，树脂生产线设备配设可满足产能需求。树脂生产线工艺废气主要为粉料投料工序产生的粉尘以及液体物料投料、聚合反应、过滤、包装工序产生的有机废气。

改扩建后，树脂生产线产能增加至 7000t/a，所用原辅材料种类、配比不变，使用量对应增加。本次改扩建项目拟分别采用类比法（采用现有项目实际监测结果）、物料衡算法计算废气产生情况。

#### (1) 有机废气

##### 1) 类比法

本次评价类比源强为现有项目自主验收阶段以及日常运行过程中的实际监测数据。类比过程见下表 4.5-2。

表 4.5-2 改扩建前后，项目树脂生产线有机废气类比情况一览表

阶段	改扩建前	改扩建后
产品产能	年产感光树脂 4900t/a	年产感光树脂 7000t/a
原辅材料	邻甲酚醛环氧树脂、邻苯二甲酸酐、亚克力酸（四氢苯酐）、丙烯酸（AA）、丙二醇甲醚、DBE（二价酸酯混合物）、HQ、DMAP	邻甲酚醛环氧树脂、邻苯二甲酸酐、亚克力酸（四氢苯酐）、丙烯酸（AA）、丙二醇甲醚、DBE（二价酸酯混合物）、HQ、DMAP
生产工艺	投料、聚合反应、过滤、包装	投料、聚合反应、过滤、包装
生产设备	反应釜（配套“竖冷+卧冷”冷凝装置）、过滤包装设备	反应釜（配套“竖冷+卧冷”冷凝装置）、过滤包装设备
有机废气主要来源	（液态有机物料）投料、聚合反应、过滤、包装	（液态有机物料）投料、聚合反应、过滤、包装
工艺废气处理措施	UV 光解+活性炭吸附	二级活性炭吸附
产排情况数据来源	自主验收阶段、日常运行过程监测等实际监测数据	类比计算
有机废气（以 NMHC 计）产生情况*	最大产生速率：0.1847kg/h 产生量：1.330t/a	最大产生速率：0.264kg/h 产生量：2.109t/a

备注：1、改扩建前，树脂生产线生产时间按 24h/d、300d/a 计，改扩建后，为满足生产需求，树脂生产线生产时间按 24h/d、333d/a 计；

2、现有项目日常监测时，实际工况为 100%；

3、本次改扩建项目树脂生产线有机废气产生源强通过类比方式、主要根据产能变化情况，并结合反应釜釜容变动情况综合给出；

4、改扩建前树脂厂房 NMHC 的最大产生速率为 0.1847kg/h、产生量为 1.330t/a，通过类比计算，改扩建后树脂厂房 NMHC 的最大产生速率为  $0.1847\text{kg/h} \times 7000\text{t/a} \div 4900\text{t/a} = 0.264\text{kg/h}$ 、产生量为  $0.264\text{kg/h} \times 7992\text{t/a} \div 1000 = 2.109\text{t/a}$

---

## 2) 物料衡算法

根据建设单位多年生产、运营经验统计的数据，改扩建前 3T 反应釜单批次感光树脂量、滤渣量分别约为 2940.094kg、2.944kg；5T 反应釜单批次感光树脂半成品量、滤渣量分别约为 14700.472kg、4.907kg，则改扩建后感光树脂生产线物料平衡见表 4.5-3。

表 4.5-3 改扩建后，总体项目感光树脂生产过程物料平衡表

物料名称	入方					出方						
	3.0t 生产线	15.0t 生产线	10.0t 生产线	合计	t/a	名称	3.0t 生产线	15.0t 生产线	10.0t 生产线	合计	t/a	
	kg/批次	kg/批次	kg/批次	kg/批次			kg/批次	kg/批次	kg/批次	kg/批次		kg/批次
邻甲酚醛环氧树脂	2156.865	10784.323	5760.267	18701.455	5142.9	感光树脂	2940.094	14700.472	7852.012	25492.578	7010.459	
邻苯二甲酸酐	14.385	71.925	38.417	124.727	34.3	粉尘	0.294	1.468	0.784	2.545	0.700	
亚克力酸（四氢苯酞）	215.691	1078.453	576.038	1870.182	514.3	NMHC	0.764	3.819	2.040	6.622	1.821	
丙烯酸（AA）	143.808	719.039	384.063	1246.909	342.9	其中	丙烯酸	0.141	0.706	0.377	1.225	0.337
丙二醇甲醚	57.498	287.490	153.558	498.545	137.1		邻苯二甲酸酐	0.014	0.069	0.037	0.119	0.033
HQ（对苯二酚）	8.681	43.407	23.185	75.273	20.7	滤渣（废树脂）	2.944	14.720	7.863	25.527	7.020	
DMAP（4-二甲氨基吡啶）	8.681	43.407	23.185	75.273	20.7	/						
DBE	338.487	1692.436	903.986	2934.909	807.1							
合计	2944.096	14720.479	7862.698	25527.273	7020	合计	2944.096	14720.479	7862.698	25527.273	7020	

备注：1、5.0T 的反应釜有 3 个，此处按 3 个同时运行计，10T 的反应釜；  
2、粉尘产生量类比现有项目。

根据类比法、物料衡算法的计算结果，两者有机废气（NMHC）产生量差不大。基于《环境影响评价技术导则 大气环境》（HJ2.2-2018）中“7.2 数据来源与要求：改建、扩建项目现状工程的污染源和评价范围内拟被替代的污染源调查，可根据数据的可获得性，依次优先使用项目监督性监测数据、在线监测数据、年度排污许可执行报告、自主验收报告、排污许可证数据、环评数据或补充污染源监测数据等。污染源监测数据应采用满负荷工况下的监测数据或者换算至满负荷工况下的排放数据。且考虑到改扩建前、后，项目树脂生产线所用原辅材料种类、工艺流程及产污设备类型均未发生变动，现有项目已稳定运行、已有多次实际监测数据作为支撑，因此本次评价优先采用类比法（采用现有项目实际监测结果）计算改扩建后项目的废气产、排情况。

对于特征污染因子：参照前文结果（表 4.1-15 树脂生产过程中，有机化工原料涉 VOC 物质判别情况表）、丙烯酸于 VOCs 物料中

的占比约为 18.5%（依此给出丙烯酸占 NMHC 的量），丙烯酸产生量为 0.390t/a；邻苯二甲酸酐于 VOCs 物料中的占比约为 1.8%（依此给出邻苯二甲酸酐占 NMHC 的量），邻苯二甲酸酐产生量为 0.038t/a。

### 3) 风量核算

#### ① (液体物料) 投料、聚合反应等工序

(液体物料) 投料过程工艺废气采用管道方式收集, 产生的有机废气经管道密闭抽风后送入废气处理系统, 收集风量根据《环境工程设计手册》中有关公式进行计算:

$$Q=V \times F \times 3600$$

其中:  $Q$ —风量 ( $\text{m}^3/\text{h}$ );

$V$ —风管风速 ( $\text{m}/\text{s}$ ); 干管风速取值为 6-14 $\text{m}/\text{s}$ , 本项目设计风速取 12 $\text{m}/\text{s}$ 。

$F$ —风管截面积 ( $\text{m}^2$ )。

现有项目设有 3 个反应釜、2 个溶剂槽, 本次改扩建项目共设置 1 个 10 $\text{m}^3$  反应釜、2 个 5 $\text{m}^3$  溶剂槽、1 个 50L 反应釜 (中试用), 均配套设有放空管道, 废气经各支管抽风收集后、再一并汇入一条放空干管, 各支管直径设置为 10 $\text{cm}$ , 则截面积为 0.00785 $\text{m}^2$ , 根据公式可计算得到现有项目反应釜、溶剂槽配套直连管道收集风量约为 1695.6 $\text{m}^3/\text{h}$ ; 本次改扩建项目反应釜、溶剂槽配套直连管道收集风量约为 1356.48 $\text{m}^3/\text{h}$ 。

#### ② 过滤、分装工序

过滤废气计入分装工序, 建设单位于卸料管道与包装罐接口上方设万向集气管进行收集。根据《大气污染控制工程》(第三版) 中集气罩风量计算公式:

$$Q=0.75 (10x^2+A) V_x$$

其中:  $Q$ —集气罩设计风量,  $\text{m}^3/\text{s}$ ;

$A$ —集气罩罩口面积,  $\text{m}^2$ ;

$x$ —控制点到集气罩距离, 0.1 $\text{m}$ ;

$V_x$ —控制风速,  $\text{m}/\text{s}$ 。

包装工序对应的集气罩尺寸为 0.2 $\text{m}$ \*0.2 $\text{m}$ ; 按照建设单位提供的资料, 操作高度可取 0.1 $\text{m}$ ; 根据《重点行业挥发性有机物治理方案》中控制点风速大于 0.3 $\text{m}/\text{s}$  的要求, 为确保收集效率, 本项目  $v_x$  的取值为 0.5 $\text{m}/\text{s}$ 。则每个集气罩风量为 189 $\text{m}^3/\text{h}$ , 则现有项目树脂包装工序风量合计为 567 $\text{m}^3/\text{h}$ ; 本次改扩建项目树脂包装工序风量合计为 189 $\text{m}^3/\text{h}$ 。

综上所述, 树脂车间现有项目理论所需风量为 2262.6 $\text{m}^3/\text{h}$ , 新增有机废气所需收集风量合计为 1545.48 $\text{m}^3/\text{h}$ , 合计所需总风量为 3808.08 $\text{m}^3/\text{h}$ 。

另外, 现有项目于设计阶段, 树脂加工车间各层收集管道以及配套 (变频) 风机、对应治理设施均已预留余量, 其中一层 (主要收集产污工序为包装工段) 收集干管尺寸为  $\Phi 300\text{mm}$ 、二层收集干管尺寸为  $\Phi 300\text{mm}$ 、三层收集干管尺寸为  $\Phi 350\text{mm}$ , 而排气筒 DA001



配套总体风管尺寸为 $\Phi 650\text{mm}$ ，对应控制（变频）风速范围为 $5000\text{-}20000\text{m}^3/\text{h}$ ，而现有项目实际运行风量（结合多次委托监测以及验收监测结果）为 $5000\text{-}12000\text{m}^3/\text{h}$ ；因此，本次改扩建项目实施后，对应各层收集干管无需重新布设，已有收集管道、风机可满足本次改扩建项目需求。

对于活性炭吸附效率（包括树脂车间工艺废气对应的“二级活性炭吸附”装置以及主厂房工艺废气、成品测试、检验工段对应的“预过滤器+二级活性炭吸附”装置）：取值主要参考《广东省生态环境厅关于印发工业源挥发性有机物和氮氧化物减排量核算方法的通知》（粤环函〔2023〕538号）进行取值。其中，对于活性炭吸附法的处理效率，（粤环函〔2023〕538号）中“表 3.3-3 废气治理效率参考值”明确，“吸附技术-建议直接将‘活性炭年更换量 $\times$ 活性炭吸附比例’（活性炭年更换量优先以危废转移量为依据，吸附比例建议取值 15%）作为废气处理设施 VOCs 削减量”，并未直接限定活性炭的吸附效率。因此，本次评价拟于“结合活性炭装填量、更换频次、可吸附/需吸附的 VOCs 量”的前提下，结合《关于印发江门市 2025 年细颗粒物和臭氧污染协同防控工作方案的通知》（江环〔2025〕20号）得管理要求，同步参考广东省《印刷、制鞋、家具、表面涂装（汽车制造）行业挥发性有机物总量减排核算细则》给出活性炭吸附效率（表 2-3 常见治理设施治理效率中吸附法为 45~80%），本次评价第一级活性炭吸附效率按 60%计；而第二级活性炭对有机废气吸附效率会有所减低，本评价取 50%。因此，二级活性炭对有机废气的去除效率为 $1 - (1 - 60\%) * (1 - 50\%) = 80\%$ ，本次评价二级活性炭处理装置处理效率按 80%计。

## （2）对于粉尘产排情况

改扩建后，感光树脂产能增加至 7000t/a，参照《排放源统计调查产排污核算方法和系数手册》“2642 油墨及类似产品制造行业系数手册”中“网孔版油墨—原料名称（环氧树脂、酚醛树脂、聚酰胺树脂、有机颜料、有机溶剂）”的“颗粒物”产生系数，为“0.10 千克/吨-产品”，即粉尘产生量为 0.700t/a。同时，建设单位于粉料投料口处设置吸风管对投料粉尘进行负压收集（为提高收集效率，计划于投料口处设置帆布进行围挡，减少粉尘逸散；收集效率取 65%），并设置一套滤芯除尘器对粉尘进行处理尾气以无组织形式于车间排放。参照《排放源统计调查产排污核算方法和系数手册》“2642 油墨及类似产品制造行业系数手册”中袋式除尘对颗粒物的去除效率，本次评价滤芯除尘器治理效率取 90%。

另外，本次改扩建项目实施后，拟对主厂房粉料投料、气流粉碎投料及卸料、配料、分散工段的废气处理措施进行升级，由“布袋除尘+活性炭吸附”升级为“滤芯除尘+布袋除尘+活性炭吸附”装置。根据《排放源统计调查产排污核算方法和系数手册》“2642 油

墨及类似产品制造行业系数手册”中袋式除尘对颗粒物的去除效率，单级袋式除尘装置的治理效率取 90%，则“滤芯除尘+布袋除尘”对粉尘的处理效率保守按照 95%（具体计算过程为  $(1 - (1 - 90\%)) * (1 - 90\%) = 99\%$ ）计算。

改扩建后，总体项目树脂生产过程中污染物产生情况见下表所示。

表 4.5-4 改扩建后，总体项目树脂生产线废气产、排情况一览表

污染源	排气筒编号	污染物		风量 m <sup>3</sup> /h	收集效率%	污染物产生情况			去除效率%	污染物排放情况			执行标准		达标评价
						产生量 t/a	最高产生速率 kg/h	最高产生浓度 mg/m <sup>3</sup>		排放量 t/a	最高排放速率 kg/h	最高排放浓度 mg/m <sup>3</sup>	浓度 mg/m <sup>3</sup>	排放速率 kg/h	
有组织	DA001	NMHC		20000	95/30	1.935	0.242	12.104	80	0.387	0.048	2.421	60	/	达标
		其中	丙烯酸			0.358	0.045	2.239		0.072	0.009	0.448	10	/	达标
			邻苯二甲酸酐			0.036	0.005	0.226		0.007	0.001	0.045	5	/	达标
无组织	/	NMHC		/	/	0.174	0.022	/	/	0.174	0.022	/	4.0	/	达标
		其中	丙烯酸		/	0.032	0.004	/	/	0.032	0.004	/	/	/	/
			邻苯二甲酸酐		/	0.002	0.0002	/	/	0.002	0.0002	/	/	/	/
		颗粒物			65	0.700	1.018	/	90	0.291	0.423	/	1.0	/	达标
单位产品非甲烷总经排放量(kg/吨产品)				/	/	/	/	/	0.11			0.3	/	达标	

备注：1) 树脂生产线工作时长按 24h/d、300d/a 计（其中固态物料投料均按 687.5h/a 计，单次投加持续约 0.5h，树脂生产过程至少需投料 1375 次）；

2) 树脂生产线有机废气排气筒 DA001 设计风量为 20000m<sup>3</sup>/h（配套变频风机），此处以此进行计算；

3) 根据前文分析，投料、聚合反应阶段（收集效率按 95%计），过滤包装阶段（收集效率按 30%计），结合建设单位多年生产、运营经验数据，有机废气产生量按占产生量的 15%（液态物料投料过程）、80%（聚合反应阶段）、5%（过滤包装过程）计；以此计算有机废气无组织排放量；

由核算结果可知，排气筒 DA001 的 NMHC 有组织最大排放速率为 0.097kg/h，最大排放浓度为 4.842mg/m<sup>3</sup>；丙烯酸有组织最大排放速率为 0.018kg/h，最大排放浓度为 0.896mg/m<sup>3</sup>；邻苯二甲酸酐有组织最大排放速率为 0.002kg/h，最大排放浓度为 0.090mg/m<sup>3</sup>；单位产品非甲烷总经排放量为 0.11kg/吨产品；可满足《合成树脂工业污染物排放标准》（GB31572-2015，含 2024 年修改单）中表 5 大气污染物特别排放限值。

#### 4.5.1.2 产品中试废气

本次改扩建项目于树脂生产车间内设置中试釜，进行产品配方研发。研发过程使用的原料均为本项目所用原辅料，不使用其他试剂。根据建设单位提供资料，中试釜物料的用量约为项目产品量的千分之一，中试釜年工作按 2400h，故参照本项目工艺有机废气计算。根据前文工程分析可知，改扩建后，总体项目工艺有机废气产生量约为 2.109t/a，故产品中试废气产生量约为 0.0021t/a。

中试过程产生的有机废气经配套的直连管道收集后，一并进入一套“二级活性炭吸附”净化装置，尾气由一根 25m 排气筒 DA001 排放，废气产排情况详见下表。

表4.5-5 产品中试废气产生情况一览表

污染源	污染物		风量 m <sup>3</sup> /h	产生量 t/a	产生速 率 kg/h	产生浓 度 mg/m <sup>3</sup>	收集 效 率%	处理 效 率%	排放量 t/a	排放速 率 kg/h	排放浓 度 mg/m <sup>3</sup>
产品中 试 废 气	有组织	NM HC	2000 0	0.0020	0.0008	0.0417	95	80	0.0004	0.0002	0.0083
	无组织			0.0001	0.0000 4	/	/	/	0.0001	0.00004	/

#### 4.5.1.3 危废仓废气

危险废物在暂存及卸料过程中会产生有机废气（以 NMHC 进行表征）及臭气，产生量较小，且难以定量分析，因此本次评价拟对其进行定性分析，于后续通过日常监管（监测）对其进行管控。项目危废仓为全密闭式，建设单位拟采用整体抽风方式对有机废气进行负压收集，收集的有机废气依托主厂房的一套“布袋除尘+活性炭吸附”净化装置进行处理，尾气经一根 25 米高的排气筒 DA001 高空排放。根据《三废处理工程技术手册废气卷》第十七章净化系统的设计表 17-1 可知，项目危废仓每小时换气次数参照“一般作业室”换气次数 6，项目危废仓每小时换气次数取 6 次/h。项目危废仓尺寸约为 75m<sup>2</sup>×4.5m，则所需抽风量为 3375m<sup>3</sup>/h；现有项目废气排放口 DA001 设计风量为 20000m<sup>3</sup>/h（配套变频风机），目前日常运行阶段风量为 5000-12000m<sup>3</sup>/h，结合前述工艺段新增风量（1545.48m<sup>3</sup>/h，二者合计为 4920.48m<sup>3</sup>/h），尚有足够风量可满足本次改扩建项目所需，则改扩建后总体项目废气排放口 DA001 风量仍为 20000m<sup>3</sup>/h。

#### 4.5.1.4 设备动静密封点泄漏废气

设备密封点泄漏是指各种工艺管线和设备密封点的密封失效致使内部蕴含 VOCs 物料逸散至大气中的现象。根据《挥发性有机物无组织排放控制标准》（GB37822-2019），若企业中载有气态 VOCs 物料、液态 VOCs 物料的设备与管线组件密封点≥2000 个，应开

展泄漏检测与修复工作。根据建设单位提供的统计资料，现有项目共用设备动静密封点 505 个；本次改扩建新增动静密封点 67 个，均位于树脂加工车间。

由于设备动静密封点泄漏废气量较小，且分布面较大，难以集中收集，均在厂房内无组织排放。

### (1) 设备动静密封点泄漏废气计算方法

根据《广东省石油化工行业 VOCs 排放量计算方法》（广东省生态环境厅）中的推荐的方法计算设备密封点泄漏的 VOCs 产生量计算公式如下：

$$E_{\text{设备}} = \sum_{i=1}^n \left[ e_{\text{TOC},i} \times \frac{WF_{\text{VOC},i}}{WF_{\text{TOC},i}} \times t_i \right]$$

$E_{\text{设备}}$ —统计期内动静设备密封点的 VOCs 产生量，千克；

$t_i$ —统计期内密封点  $i$  的运行时间，小时；

$e_{\text{TOC},i}$ —密封点  $i$  的 TOCs 泄漏速率，千克/小时；

$WF_{\text{VOC},i}$ —运行时间段内流经密封点  $i$  的物料中 VOCs 的平均质量分数；

$WF_{\text{TOC},i}$ —运行时间段内流经密封点  $i$  的物料中 TOC 的平均质量分数；

如未提供物料中 VOCs 的平均质量分数，则按  $\frac{WF_{\text{VOC},i}}{WF_{\text{TOC},i}} = 1$ 。本项目按 1 计。

石油化学工业泄漏速率计算公式：

$$e_{\text{TOC}} = \sum_{i=1}^n (FA_i \times WF_{\text{TOC},i} \times N_i)$$

式中：

$e_{\text{TOC}}$ —密封点的 TOC 泄漏速率，千克/小时；

$FA_i$ —密封点  $i$  泄漏系数，千克/小时/排放源，；

$WF_{\text{VOC},i}$ —流经密封点  $i$  的物料中 VOC 的平均质量分数；

$WF_{\text{TOC},i}$ —流经密封点  $i$  的物料中 TOC 的平均质量分数；

$N_i$ —密封点的个数。

### (2) 密封点泄漏废气排放量核算

由于密封点泄露废气是在密封失效的情况下产生，按全年出现 50 次密封泄露，每次持续 2 小时计算，则统计期内密封点的运行时间为全年 100h。计算可得，改扩建后树脂车间新增的动静密封点全年排放的 NMHC 量为 0.027t/a，排放速率 0.272kg/h，为无组织排放。

详细计算过程见下表 4.5-6。

表 4.5-6 项目密封点废气泄露情况

设备类型	介质	石油化工泄漏系数	项目甲类车间合计	排放速率 kg/h	排放量 t/a
		(千克/小时/排放源)	密封点个数		
阀	气体	0.00597	10	0.060	0.006
	轻液体	0.00403	15	0.060	0.006
	重液体	0.00023	6	0.001	0.0001
泵	轻液体	0.0199	4	0.080	0.008
	重液体	0.00862	2	0.017	0.002
压缩机	气体	0.228	0	0	0
泄压设备	气体	0.104	0	0	0
法兰、连接件	所有	0.00183	20	0.037	0.004
开口阀或开口管线	所有	0.0017	10	0.017	0.002
采样连接系统	所有	0.015	0	0	0
其他	所有	0.00597	0	0	0
小计	/	/	67	0.272	0.027

#### 4.5.1.5 燃烧烟气源强及防治措施

改扩建后，项目使用蒸汽发生器，使用天然气作为燃料，产生燃烧烟气。根据建设单位提供资料，改扩建项目实施后，天然气用量增加至 14.98 万 Nm<sup>3</sup>/a。燃烧烟气主要大气污染物为 SO<sub>2</sub>、NO<sub>x</sub>、烟尘。

废气量、二氧化硫、烟尘均参考《排放源统计调查产排污核算方法和系数手册》4430 工业锅炉（热力生产和供应行业）产污系数表-燃气工业锅炉（注：由于《排放源统计调查产排污核算方法和系数手册》中没有燃气锅炉烟尘产排污系数，因此天然气燃料烟尘参考现有项目监测结果（燃料均为天然气、且均配设低氮燃烧装置），颗粒物低于检测限值，此处改扩建后按检出限 1/2 进行取值（以浓度给出）。

而氮氧化物参照《排放源统计调查产排污核算方法和系数手册》（生态环境部公告 2021 年第 24 号）“4430 工业锅炉（热力生产和供应行业）产污系数表-燃气工业锅炉”中 NO<sub>x</sub> 的产排污系数“3.03 千克/万立方米-原料（低氮燃烧-国际领先）”。

表 4.5-7 项目天然气尾气产污系数

产品名称	原料名称	工艺名称	规模等级	污染物指标	单位	产污系数
蒸汽/热水/ 其它	天然气	室燃炉	所有 规模	工业废气量	标立方米/万 m <sup>3</sup> - 原料	107753
				SO <sub>2</sub>	kg/万 m <sup>3</sup> -原料	0.02S <sup>①</sup>
				NO <sub>x</sub>	kg/万 m <sup>3</sup> -原料	3.03

				烟尘	kg/万 m <sup>3</sup> -原料	/
--	--	--	--	----	-------------------------	---

备注：产排污系数表中二氧化硫的产排污系数是以含硫量（S）的形式表示的，其中含硫量（S）是指燃气收到基硫分含量，单位为毫克/立方米。本项目使用天然气含硫率 S 为 100mg/m<sup>3</sup>。

根据产污系数，可计得燃烧废气所需配设的单独引风机至少所需风量为 161.41 万 m<sup>3</sup>/a（折合约 201.97m<sup>3</sup>/h）。

改扩建后，天然气燃烧废气排放情况见下表 4.5-8。

表 4.5-8 项目蒸汽发生器天然气燃烧烟气污染物产生及排放一览表

排放形式	废气量 m <sup>3</sup> /h	污染物	产污量			排污量		
			产生量 (t/a)	产生速率 (kg/h)	产生浓度 mg/m <sup>3</sup>	排放量 (t/a)	排放速率 (kg/h)	排放浓度 mg/m <sup>3</sup>
排气筒 DA004	201.97	SO <sub>2</sub>	0.0300	0.0037	18.56	0.0300	0.0037	18.56
		NO <sub>x</sub>	0.0454	0.0057	28.12	0.0454	0.0057	28.12
		烟尘	0.0081	0.0020	10.00	0.0081	0.0020	10.00

备注：改扩建前，锅炉运行时间按 12h/d、300d/a 计；改扩建后，蒸汽发生器运行时间按 12h/d、333d/a 计

#### 4.5.1.6 循环水冷却系统逸散的 NMHC

本项目循环水冷却系统采用间接冷却方式对物料进行冷却，冷却水通过管道间接接触物料，达到冷却效果，故本次改扩建项目不考虑循环水冷却系统逸散产生的有机废气。

#### 4.5.1.7 有机液体装载损失产生的有机废气

根据《广东省石油化工有限公司 VOCs 排放量计算方法》（试行）公式法，计算本项目有机液体装载损失，具体如下：

$$E_{\text{装卸}} = L_L \times Q \times (1 - \eta_{\text{平衡管}})$$

式中：E 装卸—统计期内装载的 VOCs 产生量，千克；

L<sub>L</sub>—装载损失产污系数，千克/立方米；

Q—统计期内物料装载量，立方米；

η<sub>平衡管</sub>—装载平衡管控制效率，总体项目全部采用罐车与油气收集系统法兰、硬管螺栓连接，控制效率取 100%。

因此，本项目有机液体装载损失量为 0t/a。

#### 4.5.1.8 废水集输、储存、处理过程逸散的 VOCs

本次改扩建项目无生产废水产生，故不考虑废水集输、储存、处理过程逸散的 VOCs。

#### 4.5.1.9 交通移动源

##### (1) 厂区内交通运输移动源

本项目运营期厂区内移动工具为电叉车，无燃烧尾气产生。

##### (2) 厂区外新增交通运输移动源

本项目所需原材料主要为各类化学品，均由国内供应商供应，运输方式由卡车运输至厂区内。项目产品主要采用卡车运输。项目附近主要交通道路为工业园内部道路、高速等。受本项目物料运输影响，该道路平均新增大型卡车各 2 次/天，发动机功率约为 300kW·h，每次运行时间约 6h。大型卡车发动机排放执行《重型柴油车污染物排放限值及测量方法（中国第六阶段）》（GB 17691-2018）中稳态工况下发动机标准循环排放限值。排放污染物主要为 CO、THC、NO<sub>x</sub>、PM，排放情况如下。

表 4.5-9 厂外新增交通运输移动源排放情况一览表

污染工序	污染物	排放		
		产生系数	产生量	
		mg/kWh	kg/h	t/a
厂区外新增交通移动源	CO	1500	0.9	0.0054
	THC	130	0.078	0.000468
	NO <sub>x</sub>	400	0.24	0.00144
	PM	10	0.006	0.000036

汽车尾气通过加强通风，预计对周边环境造成的影响可以接受。



## 4.5.1.10 大气污染物小结

根据前面核算，改扩建后，总体项目排气筒设置情况见表 4.5-10 所示：

表4.5-10 改扩建后，总体项目排气筒情况

名称	污染源	排气筒高度/（m）	排气筒出口内径/（m）	排放量（m <sup>3</sup> /h）	烟气温度/°C	排放小时数/h
DA001	树脂生产线有机废气（含产品中试废气）	25	0.70	20000	25	7992
DA002	液态防焊光阻成品加工段：研磨、调粘、充填、料桶清洗以及产品测试、检验工段有机废气	25	0.75	25000	80	7200
DA003	液态防焊光阻成品加工段：粉料投料及气流粉碎投料、卸料过程，配料、分散过程有机废气	25	0.70	20000	25	600/7200
DA004	蒸汽发生器燃烧废气	25	0.10	201.97	65	3996
P1	干膜生产线涂布、烘干有机废气	25	0.4	8000	80	2600
P2	发电机尾气	25	0.18	2000	80	36
P3	食堂油烟	18	0.22	4000	30	1200

备注：1、蒸汽发生器热交换过程：燃烧产生的高温烟气或热源通过金属壁面（如管束）将热量传递给水，通过热交换后烟气温度约 65°C 左右；

2、此处仅列出发电机尾气排气筒及食堂油烟排气筒的设置参数，不对其产排污情况进行统计。

本次改扩建项目所涉及树脂生产线大气污染物排放情况见下表4.5-11.1，废气治理设施调整后DA002对应“研磨、调粘、充填、料桶清洗以及产品测试、检验工段”工艺废气排放情况见下表4.5-11.2；废气治理设施调整后DA003对应的主厂房粉料投料、气流粉碎投料及卸料、配料、分散工段粉尘（颗粒物）排放情况见下表4.5-11.3；总体项目大气污染物排放情况见下表4.5-12。

表4.5-11.1 改扩建后，总体项目树脂生产线大气污染物废气排放情况一览表

产污位置	生产工段	排放方式		污染物	污染物产生				治理措施	去除效率%	污染物排放			排放时间h/a/	排放标准		
					废气量 m <sup>3</sup> /h	产生量 t/a	产生速率 kg/h	产生浓度 mg/m <sup>3</sup>			工艺名称	排放量t/a	排放速率 kg/h		排放浓度 mg/m <sup>3</sup>	浓度 mg/m <sup>3</sup>	速率 kg/h
树脂加工车间	投料、聚合反应、过滤、包装、产品中试	有组织	DA001	NMHC	20000	1.937	0.243	12.146	二级活性炭吸附	80	0.387	0.048	2.421	7992	60	/	
				其中		丙烯酸	0.358	0.045			2.239	0.072	0.009	0.448	7992	10	/
						邻苯二甲酸酐	0.036	0.005			0.226	0.007	0.001	0.045	7992	5	/
		无组织	NMHC	/	0.174	0.022	/	加强通风	/	0.174	0.022	/	7992	4.0	/		
			其中		丙烯酸	0.032	0.004		/	/	0.032	0.004	/	7992	/	/	
					邻苯二甲酸酐	0.002	0.0002		/	/	0.002	0.0002	/	7992	/	/	
					颗粒物	0.700	1.018		/	滤芯除尘	90	0.291	0.423	/	687.5	1.0	/
锅炉房	蒸汽发生器	有组织	DA004	SO <sub>2</sub>	201.97	0.0300	0.0037	18.56	低氮燃烧装置	/	0.0300	0.0037	18.56	3996	35	/	
				NO <sub>x</sub>		0.0454	0.0057	28.12			0.0454	0.0057	28.12	3996	50	/	
				烟尘		0.0081	0.0020	10.00			0.0081	0.0020	10.00	3996	10	/	
厂区（树脂加工车间）	/	无组织	设备动静密封点	NMHC	/	0.027	0.272	/	加强通风	/	0.027	0.272	/	100	4.0	/	

表 4.5-11.2 改扩建后，总体项目 DA002 对应大气污染物废气排放情况一览表

产污位置	生产工段	排放方式		污染物	污染物产生				治理措施	去除效率%	污染物排放			排放时间h/a	排放标准	
					废气量 m <sup>3</sup> /h	产生量 t/a	产生速率 kg/h	产生浓度 mg/m <sup>3</sup>			工艺名称	排放量 t/a	排放速率 kg/h		排放浓度 mg/m <sup>3</sup>	浓度 mg/m <sup>3</sup>
主厂房-液态防焊光阻加工段	研磨、调粘、充填、料桶清洗以及产品测试、检验工段	有组织	DA002	NMHC	25000	3.168	0.44	17.6	预过滤器+二级活性炭吸附	80	0.634	0.088	3.52	7200	60	/

备注：改扩建前后，液态防焊光阻加工段废气产生情况、收集情况均不变，仅废气治理设施由“预过滤器+活性炭吸附/脱附+催化燃烧”调整为“预过滤器+二级活性炭吸附”装置，因此此处仅列出 DA002 对应的废气产排情况

表 4.5-11.2 改扩建后，总体项目 DA003 对应颗粒物废气排放情况一览表

产污位置	生产工段	排放方式		污染物	污染物产生				治理措施	去除效率%	污染物排放			排放时间h/a	排放标准	
					废气量 m <sup>3</sup> /h	产生量 t/a	产生速率 kg/h	产生浓度 mg/m <sup>3</sup>			工艺名称	排放量 t/a	排放速率 kg/h		排放浓度 mg/m <sup>3</sup>	浓度 mg/m <sup>3</sup>
主厂房-液态防焊光阻加工段	粉料投料及气流粉碎投料、卸料过程	有组织	DA003	颗粒物	13431	0.098	0.164	12.022	滤芯除尘+布袋除尘器+活性炭吸附	95	0.005	0.008	0.601	600	20	/

表 4.5-12 改扩建后，总体项目废气污染源核算结果及相关参数汇总表

产污位置	生产工段	排放方式		污染物	污染物产生				治理措施	去除效率%	污染物排放			排放时间h/a	排放标准		
					废气量 m <sup>3</sup> /h	产生量 t/a	产生速率 kg/h	产生浓度 mg/m <sup>3</sup>			工艺名称	排放量 t/a	排放速率 kg/h		排放浓度 mg/m <sup>3</sup>	浓度 mg/m <sup>3</sup>	速率 kg/h
主厂房-液态防焊光阻加工段	粉料投料及气流粉碎投料、卸料过程	有组织	DA003	颗粒物	13431	0.098	0.164	12.022	滤芯除尘+布袋除尘器+活性炭吸附	95	0.005	0.008	0.601	600	20	/	
	NMHC			13333	0.540	0.075	5.650	60	0.216	0.030	2.26	7200	60	/			
	DA002		NMHC	25000	3.168	0.44	17.6	预过滤器+二级活性炭吸附	80	0.634	0.088	3.52	7200	60	/		
	/	无组织		NMHC	/	0.351	0.049	/	加强通风	/	0.351	0.049	/	7200	4.0	/	
		无组织		颗粒物	/	0.053	0.041	/	加强通风	/	0.053	0.041	/	600	1.0	/	
主厂房-干膜生产线	涂布、烘干	有组织	P1	NMHC	15000	4.985	1.917	127.82	催化燃烧	80	0.997	0.383	25.564	2600	100	/	
		无组织		NMHC	/	0.262	0.101	/	加强通风	/	0.262	0.101	/	2600	4.0	/	
树脂加工车间	投料、聚合反应、过滤、包装、产品中试	有组织	DA001	其中	20000	NMHC	1.935	0.242	12.104	二级活性炭吸附	80	0.387	0.048	2.42	7992	60	/
						丙烯酸	0.358	0.045	2.239			0.072	0.009	0.45	7992	10	/
						邻苯二甲酸酐	0.036	0.005	0.226			0.007	0.001	0.05	7992	5	/
		无组织	其中	/	NMHC	0.174	0.022	/	加强通风	/	0.174	0.022	/	7992	4.0	/	
					丙烯酸	0.032	0.004	/		/	0.032	0.004	/	7992	/	/	
					邻苯二甲酸酐	0.002	0.0002	/		/	0.002	0.0002	/	7992	/	/	
				颗粒物	0.700	1.018	/	滤芯除尘	90	0.291	0.423	/	687.5	1.0	/		
锅炉房	蒸汽发生器	有组织	DA004	SO <sub>2</sub>	201.97	0.0300	0.0037	18.56	低氮燃烧装置	/	0.0300	0.0037	18.56	3996	35	/	
				NO <sub>x</sub>		0.0454	0.0057	28.12		/	0.0454	0.0057	28.12	3996	50	/	
				烟尘		0.0081	0.0020	10.00		/	0.0081	0.0020	10.00	3996	10	/	
厂区	/	无组织	设备动静密封点	NMHC	/	0.027	0.272	/	加强通风	/	0.027	0.272	/	100	6.0/20.0	/	

备注：现有项目“布袋除尘器+活性炭吸附”装置对颗粒物的去除效率约为 81.7%，参照《排放源统计调查产排污核算方法和系数手册》“2642 油墨及类似产品制造行业系数手册”中袋式除尘对颗粒物的去除效率，本次评价滤芯除尘器治理效率取 90%，则本次改扩建后，“滤芯除尘+布袋除尘器+活性炭吸附”对颗粒物的去除效率保守取 95% $[1 - (1 - 81.7\%) * (1 - 90\%) = 98.17\%]$ 。

#### 4.5.2 水污染源及防治措施分析

改扩建前后，项目劳动定员不变，因此员工生活污水产、排情况不变，详见本报告的“表 3.2-14 现有项目生活污水排放情况”。

生产废水中，产品测试及检验过程（主要为磨板工序后清洗、显影工序后清洗、显影机换缸）用排水情况产生情况不变，均作为工业零散废水，定期委托具有相关资质单位外运处置。

##### 4.5.2.1 生产设备冷却水

改扩建后，项目生产设备的冷却用水主要用于树脂生产线反应釜以及主厂房三辊研磨机在运行过程中需要间接冷却水进行降温，干膜生产线运行过程也需间接冷却水进行降温。

改扩建后，项目共设置 4 套冷水机组，合计循环量（流量）为 12m<sup>3</sup>/h；日均运行时间由 10 小时增加至 12 小时。每个冷却塔均配置一个直径为 1.2m，高为 0.6m，水深为 0.5m 的循环水池，则单个循环水池的储水量为为  $(1.2/2)^2 \times 0.5 \times 3.14 = 0.565\text{m}^3$ ，储水量合计为 2.26m<sup>3</sup>。

循环过程会有部分水以蒸汽的形式损耗掉，根据《化工企业冷却塔设计规定》（HG 205522-1922），冷却塔蒸发耗水率计算公式为：

$$P=K\Delta t$$

式中：P——蒸发损失率，%；

$\Delta t$ ——冷却塔进水与出水温度差，°C，取值 10°C；

K——系数，1/°C，取值 0.12 1/°C。

经计算公式计算得损耗水量为循环水量的 1.2%，则损耗水量为 1.728t/d（518.4t/a）。

循环水冷却水用久后，会积累一定量的杂质，故循环水池的冷却水需定期排放，每天排放量约为循环水池储水量的 10%，即改扩建后，冷却水外排量为 0.226t/d、67.8t/a。该冷却水为清净下水；由于冷却水量较少，污染物成分相对简单，因此经市政管网直接排入鹤山工业城鹤城共和片区污水处理厂进行深度处理。

##### 4.5.2.2 初期雨水

根据《化工建设项目环境保护工程设计规范》（GB50483-2019）的要求，化工企业应收集初期雨水（一次降雨过程中的前 15~30min 降水量）进行收集并处理达标后方可排放。

本项目所有的生产设备均在厂房内，为减少厂区污水处理站的负荷，本项目分为生活区和生产区，生活区由于不涉及生产活动，生活区所产生的初期雨水为干净雨水，直接通过生活区内雨水管网外排。本项目生产区的建筑物通过管道收集房顶的雨水，属于一般水质初期雨水，收集的雨水经厂区雨水沟外排。项目设置原料仓、危化品仓等，正常生产期间不可不免会存在化学品运输车辆通行，考虑到物料装卸时可能会发生跑、冒、滴、漏，在下雨时地面残留的污染物会进入雨水，因此拟对项目初期雨水收集后进行处理。

#### ①暴雨天气下的最大初期雨水量

暴雨天气下的最大初期雨水量按右式计算： $Q=\Psi\times F\times q$

式中： $Q$ —雨水设计流量（L/s）；

$\Psi$ —平均径流系数，硬底化地面取 0.9；

$F$ —汇水面积（ha），根据总平面布置图，生产区建成后，汇水面积约 20965.02m<sup>2</sup>，2.097ha；

$q$ —雨水暴雨强度（L/s·ha）；

雨水暴雨强度采用江门市暴雨强度公式：

$$q = \frac{2378.679(1+0.5823\lg P)}{(t+8.7428)^{0.6774}} (L/s \cdot ha)$$

其中： $t$ —雨水径流时间，取 15min。

$P$ —重现期， $P=n$ ， $n=1, 2, 3\dots$ 。

根据项目的实际情况，选取合适的参数代入上述公式中，计得厂区的单次最大初期雨水量，详见下表：

表4.5-13 生产区最大初期雨水量计算结果

厂区	重现期 P	雨水径流 时间 t (min)	雨水暴雨强 度 (L/s·ha)	汇水面 积 (ha)	雨水流 量 Q (L/s)	初期雨水降 雨时间 t (min)	最大初期雨 水量 (m <sup>3</sup> /次)
本项目	1	15	283.647	2.097	537.557	15	481.794
合计							481.794

#### ②全年初期雨水量

预计平均年度降雨暴雨次数为 15 次，故项目可收集的初期雨水量约为 481.794m<sup>3</sup>/次×15 次/年=7227.91m<sup>3</sup>/a。

综上，本项目在暴雨天气下的最大初期雨水量为 481.794m<sup>3</sup>/次，全年初期雨水量为 7227.91m<sup>3</sup>/a，折合每天初期雨水排放量为 24.090m<sup>3</sup>/d。

初期雨水中，主要污染物为 pH、COD<sub>Cr</sub>、SS、氨氮、石油类，类比同类型化工项目艾伦塔斯电气绝缘材料（珠海）有限公司初期雨水外排浓度监测结果（报告编号：GZH23033020301-01-1）初期雨水的产生情况，可类比性分析详见下表：

表 4.5-14 项目类比情况一览表

项目	艾伦塔斯电气绝缘材料（珠海）有限公司改扩建工程建设项目	本项目
环评类别	报告书	报告书
原辅材料	NMP、MDI、偏苯三酸酐、二甲苯、DMAC、DMF、苯甲醇等	邻甲酚醛环氧树脂、邻苯二甲酸酐、亚克力酸（四氢苯酐）、丙烯酸（AA）等
生产工艺	投料、聚合反应、搅拌稀释、过滤、包装	投料、聚合反应、过滤、包装
受污染雨水主要来源	初期雨水	初期雨水
治理措施	沉淀	沉淀

类比项目中各水污染物产生浓度如下：pH：7.0（无量纲）、COD<sub>Cr</sub>：33mg/L，SS：10mg/L。

而建设单位分别于 2022 年 12 月 24 日（报告编号：CNT202204916）、2023 年 02 月 16 日（报告编号：CNT202300348）、2023 年 03 月 03 日（报告编号：CNT202300557）委托广东中诺国际检测认证有限公司，于 2024 年 06 月 14 日委托广东海能检测有限公司（报告编号：HN20240611002），于 2024 年 12 月 4 日委托中测联科技研究（佛山）有限公司对厂区雨水排放口水质进行检验（报告编号：CNTFS202402547），检测结果见下表 4.5-15。

表 4.5-15 项目雨水外排口（初期雨水）检测情况一览表

序号	采样点	检测项目	检测结果 mg/L				
			22.12.24	23.2.16	23.3.3	24.6.14	24.12.4
1	雨水排放口	化学需氧量	34	42	26	32	22
2		氨氮	1.44	0.350	0.491	0.154	0.096
3		石油类	0.46	0.38	0.34	0.15	0.06（L）

备注：检出限（L）表示检测结果未检出

考虑到委托监测时、初期雨水均由雨水排放口外排，因此，本次评价初期雨水中各因子优先采用委托监测中的监测结果，对于未进行监测的因子 SS 则采用类比项目数据。初期雨水收集后，直接经市政管网排入鹤山工业城鹤城共和片区污水处理厂进行深度处理。

表 4.5-16 项目初期雨水污染物产生及排放情况一览表

项目		pH	CODcr	氨氮	SS	石油类
初期雨水产生量 (排放量) 7227.91 t/a	产生浓度 mg/L	7.0	42	1.44	10	0.46
	产生量 t/a	/	0.304	0.010	0.072	0.003

备注：1、COD、氨氮、石油类均取多次监测结果的最大值进行统计；

2、本次改扩建项目不新增外排废水，且总体项目外排废水种类仍为初期雨水、定期更换的循环冷却水，不涉及生产废水；本项目不涉及露天堆场，因此雨水冲刷的主要为厂区道路以及建筑物楼顶。而根据《排污许可证申请与核发技术规范 石化工业》(HJ 853-2017)中，雨水排放口的监控因子为 pH、CODcr、氨氮、SS；因此，本次评价综合考虑以 pH、CODcr、氨氮、SS、石油类进行表征外排污水，但仍要求企业于日常运行阶段，对照《排污许可证申请与核发技术规范 石化工业》(HJ 853-2017)中表 3 的要求，将 BOD<sub>5</sub>、TN、TP、总有机碳 (TOC)、可吸附有机卤化物 (AOX) 纳入日常监测计划中 (同步根据《油墨工业水污染物排放标准》(GB 25463-2010)中“表 2 新建企业水污染物排放浓度限值”，同时补充动植物油、挥发酚作为监控因子)，于后续通过日常监管 (监测) 对其进行管控；

3、对于丙烯酸，主要来自于生产过程中物料 (丙烯酸) 的使用，大部分丙烯酸均参与反应，少量反应剩余的丙烯酸会挥发进入大气中 (丙烯酸为 VOCs 物料)，仅极少量存在于溶液、而最终进入产品中；因此，初期雨水中的丙烯酸仅来源于物料装卸时可能会发生跑、冒、滴、漏，在下雨时地面残留的污染物会进入雨水，此部分极少且难以量化，因此本次评价拟对其进行定性分析，下文不再将其列入废水污染物统计中，于后续通过日常监管 (监测) 对其进行管控。

本次改扩建项目初期雨水经收集后，与定期更换的循环冷却水一并排入鹤山工业城鹤城共和片区污水处理厂进行深度处理，达标后尾水排入民族河，最终汇入潭江。本次改扩建项目废水产生、排放情况见表 4.5-17，总体项目废水污染源汇总表见表 4.5-18。

表4.5-17 本次改扩建项目废水污染源汇总表

生产线/ 生产工序	装置	污染物	污染物产生情况			治理措施 工艺名称	污染物排放情况			排放时间 Hr/a	执行标准 /	达标评价 Y/N			
			核算方法	废水量 (t/a)	浓度 (mg/L)		产生量 (t/a)	核算方法	废水量 (t/a)				污染物 浓度 (mg/L)	排放量 (t/a)	
初期雨水	初期雨水 收集池	pH	产污 系数	7227.91	7.0(无量纲)	/	/	排污系 数	7227.91	pH	7.0(无量纲)	/	7992	广东省《水污染物排放限值》(DB 44/26-2001)第二时段三级标准、《合成树脂工业污染物排放标准》(GB31572-2015,含2024年修改单)中“表1水污染物排放限值”的“间接排放限值”、《油墨工业水污染物排放标准》(GB 25463-2010)中“表2新建企业水污染物排放浓度限值”以及鹤山工业城鹤城共和片区污水处理厂接管限值中的较严值	达标
		COD <sub>Cr</sub>			42	0.304				COD <sub>Cr</sub>	42	0.304			
		氨氮			1.44	0.010				氨氮	1.44	0.010			
		SS			10	0.072				SS	10	0.072			
		石油类			0.46	0.0033				石油类	0.46	0.0033			

表4.5-18 改扩建后,总体项目废水污染源汇总表

生产线/生产工序	装置	污染物	污染物产生情况			治理措施 工艺名称	污染物排放情况			排放时间 Hr/a	执行标准 /	达标评价 Y/N			
			核算方法	废水量 (t/a)	浓度 (mg/L)		产生量 (t/a)	核算方法	废水量 (t/a)				污染物 浓度 (mg/L)	排放量 (t/a)	
初期雨水	初期雨水收 集池	pH	产污 系数	7227.91	7.0(无量纲)	/	/	排污系 数	7227.91	pH	7.0(无量 纲)	/	7992	广东省《水污染物排放限值》(DB 44/26-2001)第二时段三级标准、《合成树脂工业污染物排放标准》(GB31572-2015,含2024年修改单)中“表1水污染物排放限值”的“间接排放限值”、《油墨工业水污染物排放标准》(GB 25463-2010)中“表2新建企业水污染物排放浓度限值”以及鹤山工业城鹤城共和片区污水处理厂接管限值中的较严值	达标
		COD <sub>Cr</sub>			42	0.304				COD <sub>Cr</sub>	42	0.304			
		氨氮			1.44	0.010				氨氮	1.44	0.010			
		SS			10	0.072				SS	10	0.072			
		石油类			0.46	0.0033				石油类	0.46	0.0033			
生活污水	/	COD <sub>Cr</sub>	7830	/	/	三级化粪池	/	7830	COD <sub>Cr</sub>	151	1.182	7992	广东省《水污染物排放限值》(DB 44/26-2001)第二时段三级标准、《合成树脂工业污染物排放标准》(GB31572-2015,含2024年修改单)中“表1水污染物排放限值”的“间接排放限值”、《油墨工业水污染物排放标准》(GB 25463-2010)中“表2新建企业水污染物排放浓度限值”以及鹤山工业城鹤城共和片区污水处理厂接管限值中的较严值	达标	
		BOD <sub>5</sub>		/	/				BOD <sub>5</sub>	49.6	0.388				
		SS		/	/				SS	86	0.673				
		氨氮		/	/				氨氮	5.65	0.044				
定期更换的循环冷却水	冷却水塔	废水量	/	67.8	/	/	/	67.8	/	/	/	/	/	/	
零散工业废水	/	废水量	/	120	/	/	/	120	/	/	/	/	/	/	

备注:改扩建后,总体项目单位产品(初期雨水、循环冷却水)实际排水量为1.04m<sup>3</sup>/t,符合《油墨工业水污染物排放标准》(GB 25463-2010)中“表4 油墨生产企业单位产品基准排水量”的“树脂类”单位产品基准排水量,水污染物浓度无需换算为水污染物基准水量排放浓度



## 4.5.2.3 项目水平衡分析

本次改扩建项目水平衡图详见下图 4.5-1，总体项目水平衡图见图 4.5-2。

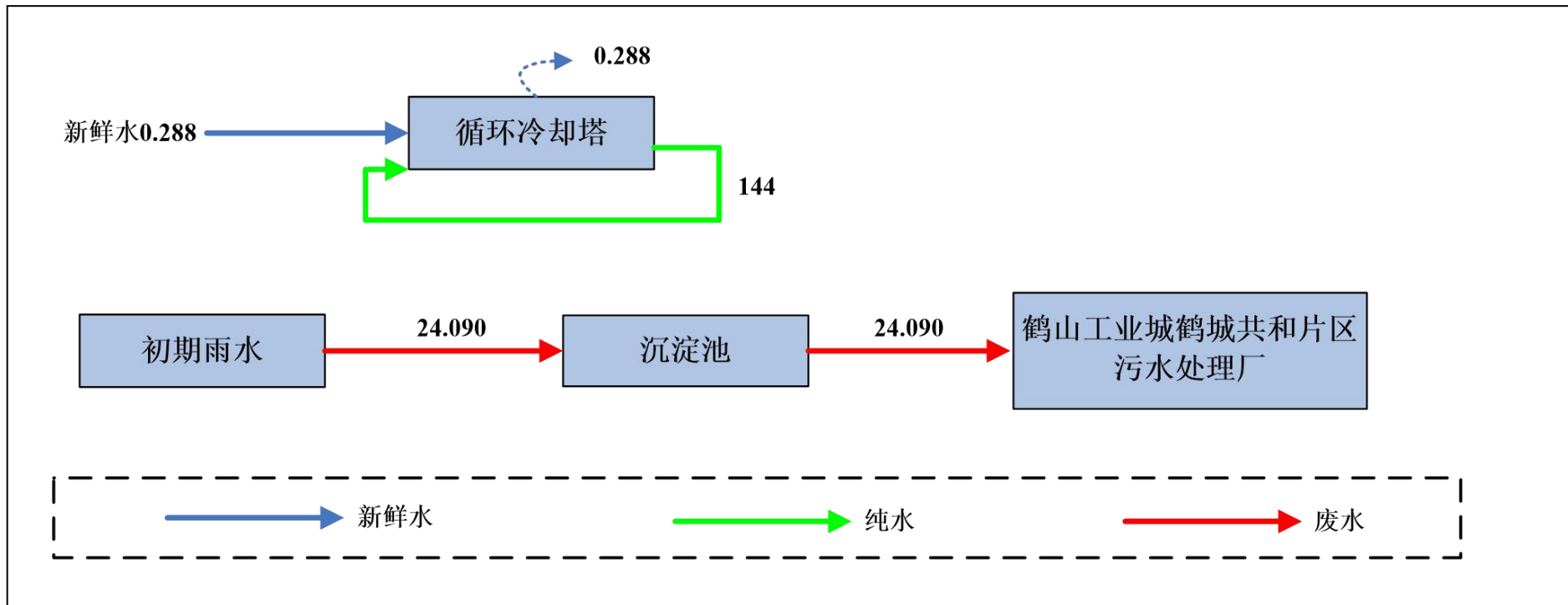


图4.5-1 本次改扩建项目水平衡图 单位: t/d

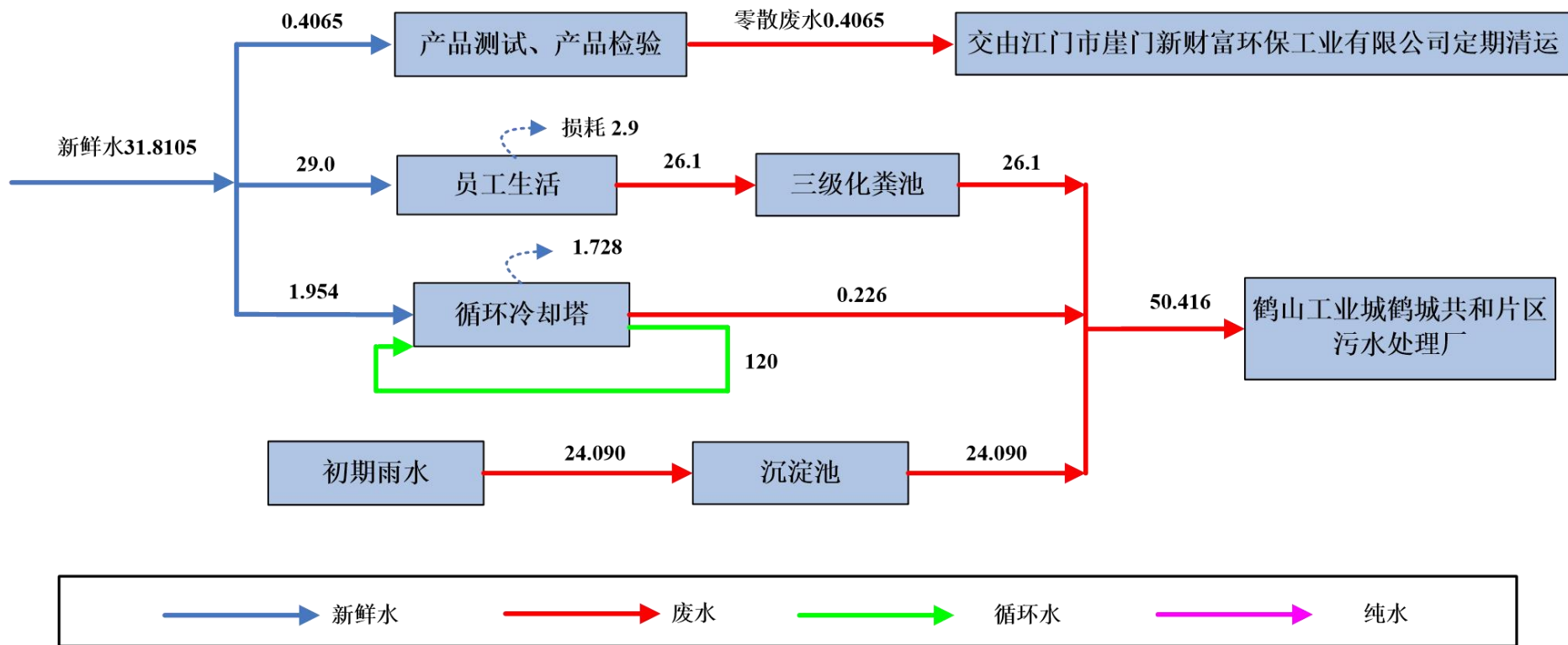


图4.5-2 总体项目水平衡图 单位: t/d

### 4.5.3 噪声污染源及防治措施分析

本次改扩建项目噪声源主要包括生产设备（反应釜）及治理设施（树脂生产线的滤芯除尘装置）配套风机，距离这些噪声源 1m 处的噪声值范围为 75~90dB(A)，噪声源通过采取减震隔音消声处理，满足《工业企业厂界噪声标准》（GB12348-90）3 类标准。

评价要求：

- （1）设备安装加隔震器减震。
- （2）风机采用低噪声风机，风机单独布置在隔声间内，风机机壳与基础之间增加弹簧减震器，风机口安装消声器。

本改扩建项目主要噪声源及源强见下表。

表 4.5-19 项目主要设备噪声级一览表（室内声源）

序号	建筑物名称	声源名称	型号	声源源强		声源控制措施	空间相对位置/m			距室内边界距离/m	室内边界声级/dB(A)	运行时段	建筑物插入损失/dB(A)	建筑物外噪声	
				声压级/dB(A)	距声源距离/m		X	Y	Z					声压级/dB(A)	建筑物外距离
1	树脂生产车间	反应釜	10m <sup>3</sup>	75	1	基础减震	-72	70	13	12	53.4	0:00~24:00	10	43.4	1
3	已批在建：干膜生产线	涂布机头 1#	/	75	1	基础减震	25	-36	17	53	40.5	9:00~19:00	10	30.5	1
4		涂布机头 2#	/	75	1		35	-28	17	40	43.0		10	33.0	1
5		IR 烘箱 1#	/	75	1		39	-42	17	48	41.4		10	31.4	1
6		IR 烘箱 2#	/	75	1		45	-36	17	41	42.7		10	32.7	1
7		覆膜装置 1#	/	75	1		29	-43	17	50	41.0		10	31.0	1
8		覆膜装置 2#	/	75	1		36	-39	17	48	41.4		10	31.4	1
9		双轴卷取机 1#	/	80	1		40	-20	17	30	50.5		10	40.5	1
10		双轴卷取机 2#	/	80	1		45	-15	17	24	52.4		10	42.4	1

备注：以项目中心点为坐标原点

表4.5-20 项目主要噪声源强调查清单（室外声源）

序号	声源名称	型号	空间相对位置/m			声源源强		声源控制措施	运行时段
			X	Y	Z	声压级/dB(A)	距声源距离/m		
1	风机	/	-72	70	18	85	1	室内安装、风机机壳与基础之间增加弹簧减震器，风机口安装消声器	0:00~24:00
2	活性炭箱 1#	/	-74	74	18	75	1	隔声减振	
3	活性炭箱 2#	/	-72	75	18	75	1	隔声减振	
4	活性炭箱 3#	/	-9	20	21	75	1	隔声减振	
5	活性炭箱 4#	/	-5	15	21	75	1	隔声减振	

备注：以项目中心点为坐标原点

#### 4.5.4 固废污染源及防治措施分析

本次改扩建项目产生的固体废物主要分为一般工业固体废物、危险废物。其中一般工业固废为废包装材料、废滤芯、废分子筛，危险废物为废化学品包装材料、废（树脂）滤渣、废滤网、含油墨废抹布、废粉尘以及废活性炭。

##### （1）一般工业固体废物

###### 1) 废包装材料

根据建设单位提供的运行资料，本次改扩建项目废包装材料（主要为纸箱、塑料袋）产生量为 0.5t/a，则总体项目废包装材料产生量为 3.0t/a；废包装材料定期交由废旧资源回收公司处理。根据《固体废物分类与代码目录》（生态环境部公告 2024 年第 4 号），废包装材料属于“SW17 可再生类废物-非特定行业-废塑料。工业生产活动中产生的塑料废弃边角料、废弃塑料包装等废物”，其一般固废代码为 900-003-S17。

###### 2) 废滤芯、废分子筛

根据建设单位提供的运行资料，废滤芯（主要来源于制氮机的压缩空气组件，需定期更换）产生量为 0.10t/a、废分子筛（主要来源于制氮机）产生量为 0.12t/a；废滤芯、废分子筛经收集后定期交由废旧资源回收公司处理。根据《固体废物分类与代码目录》（生态环境部公告 2024 年第 4 号），废滤芯、废分子筛属于“SW59 其他工业固体废物-非特定行业，工业生产活动中产生的废过滤袋、过滤器等过滤材料。其一般固废代码为 900-003-S17。

##### （2）危险废物

###### 1) 废化学品包装材料

本项目产生的废化学品包装材料主要包括废包装袋、包装塑料桶、包装铁桶等，根据建设单位提供资料，产生量约为 1.5t/a。废化学品包装材料属于《国家危险废物名录》（2025 年版）中的“HW49 其他废物”中的“900-041-49 含有或沾染毒性、感染性危险废物的废弃包装物、容器、过滤吸附介质”，定期交由具有危险废物处理资质的单位清运。

###### 2) 废（树脂）滤渣

废渣主要为现有项目树脂生产线过滤过程产生的废滤渣（主要成分为感光树脂），根据前述物料平衡，废滤渣产生量为 7.020t/a。废滤渣属于《国家危险废物名录》（2025 年版）中“HW13 有机树脂类废物”中的“265-101-13 树脂、合成乳胶、增塑剂、胶水/胶合剂合成过程产生的不合格产品（不包括热塑型树脂生产过程中聚合产物经脱除单体、低聚物、

溶剂及其他助剂后产生的废料，以及热固型树脂固化后的固化体）”，必须交由具有危险废物处理资质的单位处理。

### 3) 废滤网

根据建设单位提供的运行资料，本项目滤网使用量为 50 个，废弃的滤网重量约为 1kg/个，滤网每年更换 20 次，则废滤网产生量为 1.00t/a。根据《国家危险废物名录》（2025 年版），废弃的滤网粘有涂料过滤的废滤渣和滤液，属于 HW12 类危险废物，废物代码为 264-013-12（油漆、油墨生产、配制和使用过程中产生的含颜料、油墨的有机溶剂废物），必须交由具有危险废物处理资质的单位处理。

### 4) 废含化学品废抹布

项目生产过程中，需定期使用抹布对设备进行清洁，因此抹布会沾染少量油墨，年用抹布约 600 条，废弃的抹布重量约为 1kg，则废含化学品废抹布产生量约为 0.6t/a。根据《国家危险废物名录》（2025 年版），含油废抹布属于“HW49 其他废物”中的“900-041-49 含有或沾染毒性、感染性危险废物的废弃包装物、容器、过滤吸附介质”，必须交由具有危险废物处理资质的单位处理。

### 5) 废粉尘

布袋除尘器截留的粉尘主要为各类粉状化学品原料，根据前述分析可知粉尘截留量为 0.410t/a。根据《国家危险废物名录》（2025 年版），废粉尘（截留粉尘）属于 HW49 类其他废物中的“772-006-49 采用物理、化学、物理化学或生物方法处理或处置毒性或感染性危险废物过程中产生的废水处理污泥、残渣（液）”，必须交由具有危险废物处理资质的单位处理。

### 6) 废活性炭

根据前文分析，本次改扩建项目树脂加工厂房共设 1 套“二级活性炭吸附”装置，并将现有项目的主厂房工艺废气治理设施（对应排气筒 DA002）调整为“二级活性炭吸附”装置。

对于活性炭吸附装置：活性炭经过一定时间的吸附后会达到饱和，应及时更换以保证吸附效率；各车间需吸附有机废气量见下表 4.5-21。根据《广东省生态环境厅关于印发工业源挥发性有机物和氮氧化物减排量核算方法的通知》（粤环函〔2023〕538 号）表 3.3-3 废气治理效率参考值，吸附比例建议取值 15%作为废气处理设施 VOCs 削减量，则至少需消耗活性炭及理论吸附废气后产生的废活性炭量见下表 4.5-21。

表 4.5-21 废活性炭产生情况一览表（单位：t/a）

对应位置	排气筒	需吸附有 机废气量	活性炭理 论消耗量	二级活性炭箱 合计装炭量	更换 频次	累计消耗 活性炭量	废活性炭 产生量
树脂加工厂房	DA001	1.548	10.320	2.304	5	11.52	13.068
主厂房	DA002	2.534	16.893	2.88	6	17.28	19.814

备注：树脂加工厂房、主厂房楼顶所设置活性炭吸附装置为二级活性炭吸附装置

根据上表统计结果，废活性炭产生量 32.882t/a，根据《国家危险废物名录》（2021 年）相关内容，废活性炭属于危险废物（HW49 其他废物（非特定行业），废物代码：900-039-49 烟气、VOCs 治理过程（不包括餐饮行业油烟治理过程）产生的废活性炭，化学原料和化学制品脱色（不包括有机合成食品添加剂脱色）、除杂、净化过程产生的废活性炭，建设单位集中收集后交由有危险废物处理资质的单位处理。

本次改扩建项目固废产生情况见下表 4.5-22。

表4.5-22 本次改扩建项目固废污染源源强核算结果及相关参数汇总表

序号	固体废物名称	属性	产生工序	形态	主要成分	危险特性鉴别方法	废物类别	危险特性	废物代码	估计产生量 (t/a)	拟采取的处理处置方式
1	废包装材料	一般固废	/	固态	铁/塑料	/	/	/	/	0.5	定期交由资源回收公司回收利用
2	废滤芯、废分子筛	一般固废	/	固态	/		/	/	/	0.22	
3	废化学品包装材料	危险废物	/	固态	塑料		HW49	T	900-041-49	1.5	委托具有相关危废处置资质的单位处理
4	废(树脂)滤渣	危险废物	过滤	固态	有机物		HW13	T	265-101-13	7.020	
5	废滤网	危险废物	过滤	固态	有机物		HW12	T, In	264-013-12	1.00	
6	废含化学品抹布	危险废物	设备维护	固态	有机物		HW49	T, In	900-041-49	0.6	
7	废粉尘	危险废物	废气处理	固态	有机物		HW49	T, In	772-006-49	0.410	
8	废活性炭	危险废物	废气处理	固态	有机物		HW49	T	900-039-49	32.882	

表 4.5-23 本次改扩建项目危险废物汇总情况表

序号	危险废物名称	危险废物类别	危险废物代码	产生量 (t/a)	产生工序及装置	形态	产废周期	危险特性	污染防治措施
1	废化学品包装材料	HW49	900-041-49	1.5	/	固态	一天/次	T	交由有危险废物资质的单位处理
2	废(树脂)滤渣	HW13	265-101-13	7.020	过滤	固态	一天/次	T	
3	废滤网	HW12	264-013-12	1.00	过滤	固态	17天/次	T, In	
4	废含化学品抹布	HW49	900-041-49	0.6	设备维护	固态	一天/次	T, In	
5	废粉尘	HW49	772-006-49	0.410	废气处理	固态	一天/次	T, In	
6	废活性炭	HW49	900-039-49	32.882	废气处理	固态	每季度/次	T	



#### 4.5.5 非正常工况分析

##### 4.5.5.1 废水非正常工况

正常生产强度下，主要影响到非正常工况的发生频率的因素主要是设备、管线破损发生产品测试、检验过程清洗废水泄漏进入外环境。

发生事故时，工厂立即停止生产，产生的废水可排入事故应急池暂存（对水质水量起到一定的缓冲作用），事故中止后通过槽车送往具有相关资质的零散工业废水处置单位进行深度处理。

##### 4.5.5.2 废气非正常工况

工艺废气经过集气罩和管道收集后，进入废气处理系统处理，当废气处理装置由于管理不善或引风机等机械发生故障，使处理装置不能正常工作而失效，处理效率为 0，事故排放时间约为 1 小时/年，根据工程分析，本次环评以最大不利情况计算非正常排放，以干膜生产线计，发生事故后，要立即停止生产。

表4.5-24 污染源非正常排放量核算

污染源	排气筒	排气筒参数		污染物	污染物产生情况				治理措施	污染物排放情况				排放时间	
		高度(m)	内径(m)		核算方法	废气量(m <sup>3</sup> /h)	浓度(mg/m <sup>3</sup> )	最大产生速率(kg/h)	去除效率%	核算方法	废气量(m <sup>3</sup> /h)	浓度(mg/m <sup>3</sup> )	最大排放速率(kg/h)	min	
树脂加工车间	DA001	25	0.70	NMHC		类比	20000	12.146	0.243	0	类比	20000	12.146	0.243	60
				其中	丙烯酸			2.239	0.045	0	类比	20000	2.239	0.045	60
					邻苯二甲酸酐			0.226	0.005	0	类比	20000	0.226	0.005	60

## 4.5.6 本项目污染物排放清单

表4.5-25 本项目污染物排放清单

类别	污染源	主要参数	污染物	治理措施	污染物排放量			执行标准		排放源参数			年排放 时间 h		
		废气量 m <sup>3</sup> /h			排放量 t/a	排放速率 kg/h	排放浓度 mg/m <sup>3</sup>	浓度 mg/m <sup>3</sup>	速率 kg/h	高度 m	直径 m	温度°C			
废气	排气筒 DA001	20000	NMHC		二级活性炭吸 附	0.387	0.048	2.42	60	/	25	0.70	25	7992	
			其中	丙烯酸		0.072	0.009	0.45	10	/					
				邻苯二甲酸酐		0.007	0.001	0.05	5	/					
	排气筒 DA004	201.97	SO <sub>2</sub>		低氮燃烧装置	0.0300	0.0037	18.56	35	/	25	0.10	65	3996	
			NO <sub>x</sub>			0.0454	0.0057	28.12	50	/					
			烟尘			0.0081	0.0020	10.00	10	/					
	无组织	树脂加工 车间		NMHC		加强通风	0.174	0.022	/	4.0	/	树脂生产线：25*20			687.5/ 7992
				其中	丙烯酸		0.032	0.004	/	/					
					邻苯二甲酸酐		0.002	0.0002	/	/					
				颗粒物			滤芯除尘器	0.291	0.423	/					
设备动静 密封点			NMHC	/	0.027	0.272	/	6.0/20.0	/	100					
类别	污染源	主要参数	污染物	治理措施	污染物排放量		执行标准		排水去向			年排放 时间 h			
		废水量 m <sup>3</sup> /a			浓度 mg/L	排放量 t/a	浓度 mg/m <sup>3</sup>								
废水	初期雨水	7227.91	pH	/	7.0	/	6~9		排入市政污水管网			7992			
			COD <sub>Cr</sub>		42	0.304	300								
			氨氮		1.44	0.010	25								

鹤山市炎墨科技有限公司年增产 2100 吨感光树脂改扩建项目

			SS	10	0.072	100		
			石油类	0.46	0.0033	8		
类别	污染源	污染物		产生量 t/a	利用处置方式		/	
固废	危险废物	废化学品包装材料、废（树脂）滤渣、废滤网、含油墨废抹布、废粉尘以及废活性炭等		43.412	交由具有危废处理资质的单位处理		/	
	一般工业固废	废包装材料、废滤芯、废分子筛		0.72	定期交由资源回收公司回收利用		/	

## 4.6 “三本账”分析

本项目为改扩建项目，改扩建前后污染物排放量“三本帐”一览表见表 4.6-1。

表 4.6-1 改扩建前后，污染物排放量“三本帐”一览表（单位：t/a）

种类	污染物		现有项目		本次改扩建项目			改扩建后，整体项目		排放增减量	需额外申请的总量
			许可量	排放量	产生量	削减量	排放量	以新带老削减量	最终排放总量		
废气	NMHC		2.47	2.441	5.306	4.084	1.222	0.615	3.048	+0.607	0.578
	其中	丙烯酸	/	0.047	0.144	0.016	0.128	0	0.175	+0.128	0
		邻苯二甲酸酐		0.004	0.014	0.002	0.012	0	0.016	+0.012	0
	颗粒物		/	0.6042	0.2181	0.1229	0.0953	0.3424	0.3571	-0.2471	0
	SO <sub>2</sub>		0.36	0.0064	0.0300	0	0.0300	0.0064	0.0300	+0.0236	0
	NO <sub>x</sub>		1.67	0.0756	0.0454	0	0.0454	0.0756	0.0454	-0.0302	0
废水	初期雨水	废水量	/	/	7227.91	0	7227.91	0	7227.91	+7227.91	/
		COD <sub>Cr</sub>	/	/	0.304	0	0.304	0	0.304	+0.304	/
		氨氮	/	/	0.010	0	0.010	0	0.010	+0.010	/
		SS	/	/	0.072	0	0.072	0	0.072	+0.072	/
		石油类	/	/	0.0033	0	0.0033	0	0.0033	+0.0033	/
	生活污水	废水量	/	7830	0	0	0	0	7830	0	/
		COD <sub>Cr</sub>	/	1.182	0	0	0	0	1.182	0	/
		BOD <sub>5</sub>	/	0.388	0	0	0	0	0.388	0	/
		SS	/	0.673	0	0	0	0	0.673	0	/
		氨氮	/	0.044	0	0	0	0	0.044	0	/
	循环冷却水	废水量	/	67.8	0	0	0	0	67.8	0	/
	零散工业废水	废水量	/	120	0	0	0	0	120	0	/

固废	一般固废	0	0	0.72	0.72	0	0	0	0	0
	危险废物	0	0	43.412	43.412	0	0	0	0	0

备注：1、“现有项目排放量”由现有项目监测数据核算所得；“已经批复的总量指标”来源于现有项目的环境影响评价批复以及排污许可证上核发的总量；

2、有机废气“以新带老削减量”主要来自于树脂车间以及主厂房 DA002 对应治理设施调整后削减的量（根据现有项目废气统计总表“表 3.2-18 现有项目废气排放一览表”，削减源 DA002 有组织部分 NMHC 排放量为 0.361t/a、树脂生产线 NMHC 的排放量为 0.254t/a，合计即为 0.615t/a）；

3、总 VOCs 分别可用 TVOC 和 NMHC 进行表征，考虑到 TVOC 现阶段没有对应检测方法，本次改扩建以后，项目均以 NMHC 进行表征。

## 4.7 总量控制指标

总量控制分析应以当地环境容量为基础，以新增加的污染物排放量不影响当地环境保护目标的实现、不对周围地区环境造成有害影响为原则。《建设项目环境保护条例》第三条明确规定：建设产生污染的建设项目，必须遵守污染物排放国家标准和地方标准；在实施重点污染物排放总量控制的区域内，还必须符合重点污染物排放总量控制的要求。

对建设项目污染物排放实施总量控制，不仅有利于建设单位的污染控制，也有利于当地环境主管部门的监督管理。本环评结合建设项目的排污特点以及建设项目所处位置的环境现状，对本项目水、气污染物排放总量控制进行分析。

### (1) 大气污染物总量控制

目前，国家及地方对主要大气污染物的总量控制因子为二氧化硫、氮氧化物、颗粒物和VOCs。根据总挥发性有机物（VOCs）的定义：特定条件下具有挥发性的有机化合物的统称，具有挥发性的有机化合物主要包括非甲烷总烃、含氧有机化合物、卤代烃、含氮化合物、含硫化合物等。NMHC属于VOCs类，因此建议NMHC总量按VOCs进行总量控制。

因此，本改扩建项目实施后，总体项目大气排放总量为：VOCs（含NMHC）3.048t/a（其中有组织部分为2.234t/a、无组织部分为0.814t/a）、SO<sub>2</sub> 0.0300t/a（全部为有组织排放）、NO<sub>x</sub> 0.0454t/a（全部为有组织排放）。

根据已经批复的总量指标（主要来源于现有项目的环评批复以及排污许可证上核发的总量），本项目SO<sub>2</sub>已有总量为0.36t/a、NO<sub>x</sub>已有总量为1.67t/a、VOCs已有总量为2.47t/a。

因此本项目需新增的污染物总量为：VOCs（含NMHC）：0.578t/a。

### (2) 水污染物总量控制

本次改扩建项目初期雨水与定期更换的循环冷却水一并排入鹤山工业城鹤城共和片区污水处理厂进行深度处理，达标后尾水排入民族河，故本项目无需分配水污染物总量控制指标。

表4.7-1 本项目总量控制建议指标（单位：t/a）

序号	控制指标	污染物名称	改扩建后，总体项目			已有总量控制指标	需新增总量控制指标	备注
			有组织	无组织	合计			
1	大气污染物	VOCs	2.234	0.814	3.048	2.47	0.578	主要大气污染物总量指标需向当地环保部门申请
2		SO <sub>2</sub>	0.0300	0	0.0300	0.36	0	
3		NO <sub>x</sub>	0.0454	0	0.0454	1.67	0	

鹤山市炎墨科技有限公司年增产 2100 吨感光树脂改扩建项目

4	水污染物	废水	0	/	/	纳入鹤山工业城鹤城共和片区污水处理厂总量控制指标
5		CODcr		/	/	
6		氨氮		/	/	



## 5 环境质量现状监测与评价

通过对建设项目周围环境质量现状进行调查与监测,了解本项目生产过程污染物排放对周围环境的影响程度和范围。

### 5.1 建设项目周围地区自然环境概况

#### 5.1.1 地理位置

本项目位于鹤山市鹤城镇富强路 83 号、83 号之一至之五(中心地理坐标为:北纬 22°35'41.71"N, 东经 112°53'4.42"E)。

鹤山市位于珠江三角洲腹地,隶属广东省江门市,紧靠广州、佛山、珠海、中山、肇庆等大中城市,毗邻香港、澳门。鹤山市地处广东省中南部,珠江三角洲西南部,西江下游右岸,位于东经 112°28'-113°2',北纬 22°28'-22°51'之间。东西最宽约 58.7 公里,南北相距约 42.3 公里。北邻高明区,西北接新兴县,东南毗邻蓬江区、新会区,西南与开平市交界,东北与南海区隔西江相望。市政府所在地沙坪街道,距广州 70km,至佛山 40km,距江门 23.8km,至珠海 130km,至肇庆 72km,至湛江 450km。水路至香港 93 海里,至澳门 63 海里。全市总面积 1082.85km<sup>2</sup>,其中鹤城镇距鹤山市区 3km。

本项目位于鹤山工业城 B 区,项目北面现状为未开发用地;西南面为联东 U 谷江门鹤山国际企业港用地,东面为联塑鹤山共和工业园,东北面为鹤山市米奇涂料有限公司,鹤山工业城内道路四通八达,交通运输便利。

#### 5.1.2 气象气候

鹤山市地处南亚热带,属南亚热带海洋性季风气候,气候特征是“炎热多雨,长夏无冬”,温、光、热、雨量充足,四季宜种。多年平均气温 21.6°C,1 月平均气温为 13.2°C,极端低温 0°C,7 月平均气温 28.3°C,极端高温 38.2°C。春季,由于受冷暖空气交替影响,天气多变,阴雨多,阳光少,空气潮湿,气温在 12.7°C~21.7°C 之间,夏季,热带海洋风增强,天气常受副热带高压控制,空气闷热。多年平均雨量 1800mm,4~9 月为雨季,占全年降雨量的 85%,10~3 月为干季,占年降雨量的 15%,雨季大致分为两个阶段:4~6 月多季风雨,占全年降雨量 46.57%,7~9 月多台风雨,占全年降雨量 36.27%。年内间隔无霜期 354 天;常年主导风向偏北风,次主导风向偏南风,年平均风速 2.04m/s。

### 5.1.3 水文特征

鹤山市紧靠西江，境内河流众多，主要河流有 7 条，全长共 187.8km，流域面积 1003.28 平方公里，除沙坪河属西江支流外，其余均属潭江水系。

#### (1) 潭江

潭江发源于广东阳江市阳东县牛围岭，自西向东流经恩平、开平、台山、新会，在新会双水镇附近折向南流，经银洲湖出崖门口注入黄茅海。干流全长 248 公里，流域面积 6026 平方公里，平均坡降 0.45%。潭江流域有一级支流九条，即萌底河、莲塘水、蚬冈水、白沙水、镇海水、新昌水、公益河、新桥水、址山水。

上游山高林密，雨量充沛，有良西、大田等暴雨高发区，年均降水量为 1800~2500 毫米，年均径流总量 21.29 亿立方米，年均流量为 65m<sup>3</sup>/s。最小枯水流量为 0.003m<sup>3</sup>/s（1960 年 3 月），多年平均含沙量 0.108kg/m<sup>3</sup>，多年平均悬移质输沙量 23 万吨，多年平均枯水流量 4.37m<sup>3</sup>/s，最高水位 9.88m，最低水位 0.95m。水资源十分丰富，水能蕴藏量达 28.86 万千瓦。为开发整治上游河段，已建成 8 个梯级电站。

潭江下游多为平原，土地肥沃，为江门地区粮、蔗、果主要产区之一。潭江流域已建成大、中、小型水库与山塘 17 座，控制流域面积 1972 平方公里。蓄、引、提工程灌溉面积 180.19 万亩。已建成小水电站 132 宗，装机容量 7.49 万千瓦，年发电量 2.3 亿千瓦时。筑有堤围 177 条，长 1016.5 千米，捍卫农田面积 91.16 万亩。从开平三埠港至崖门口干流一般水深 5~7 米，千吨级以下轮船可航至开平三埠港，枯水期水位最低 2 米，500 吨级以下船仍可通航。现辟有新会、三埠、公益等港口。

#### (2) 民族河

民族河发源于鹤城莲花山顶，经鹤城镇小官田、共和镇泮坑、良庚、民族，入江门市新会区司前镇，在姚旗附近汇入潭江。境内流域面积 68.4 平方千米，主河道长 12 千米，平均坡降 5.79%，多年平均流量 2.17m<sup>3</sup>/秒，总落差 365.2 米。上游属低山丘陵区，坡降 10.4%，中、下游为低丘、平原区，坡降为 4.1%。由于水源短缺，全流域不能通航。

### 5.1.4 地质地貌

鹤山地表显露地层，有寒武系八村群、泥盆系、侏罗系、白垩系、下第三系、第四系等，其中以八村群分布最广。市境内侵入岩分布广泛，占全市面积的一半以上，侵入岩的种类属酸性花岗岩。地质构造属华南褶皱系粤中拗陷，有亚婆髻背斜、白水坑复背斜、茶山单斜、大昆仑单斜、那水向斜。

鹤山地形东西宽，南北狭长，中部山峰绵亘，丘陵起伏。地势自西略向东倾斜，东部低平，北最低，最低大埠围，海拔仅 1m。丘陵主要分布在市境东北、中南部，面积达 1003 平方公里，占全市总面积的 90.5%。海拔 500m 以上山地 23.3 平方公里，占全市总面积 2.1%，其中皂幕山主峰亚婆髻海拔 807.5m，为全市最高山峰。冲积平原面积为 82 平方公里，占全市总面积的 7.42%，主要分布在古劳、沙坪。

鹤城镇镇域范围内地势南高北低，由南向北倾斜，多为丘陵及田地，地形较平缓，地质多为冲积层，土承载能力在 12 吨/m<sup>2</sup> 以上，适宜建厂。

### 5.1.5 土壤与植被

项目所在区域成土母质主要有花岗岩、砂页岩和少量的石灰岩。主要土壤类型为红壤、赤红壤。

鹤山地处亚热带，气候与土壤条件良好，植被应该具有种类繁多，繁殖生长旺盛和资源丰富等特点，但是由于人为干扰，自然林带已经消失殆尽，植被结构简单，大部土地为人工林和防护林为主；在未成林地带，生长了大量的蕨类植物，林下伴生物很少。

鹤山的山地面积有 6.4 万公顷，占全市总面积的 58.6%，以低山和丘陵为主，25° 以下坡地有 2.2 万公顷，海拔 500m 以上山地有 2200 公顷。山地中宜林地有 5.7 万公顷，占山地面积的 89.5%。山地土壤主要有黄壤、红壤、赤红壤。区域气候条件较好，适宜多种热带、亚热带作物和水果的生长。

鹤山区境内野生动、植物资源较为丰富。常见野生动物 86 种，其中灰鹤、野鸢属国家二级保护动物，乌龟、苍鹭属省内重点保护动物。植物资源属太行山东坡低山丘陵生态区主要植物种类 90 余种。其中野大豆、刺五加属省级以上珍稀濒危物种。

项目所在地位于江门市鹤山工业城 B 区，经调查，场地内无重点保护动物及珍稀濒危物种。

## 5.2 评价区污染源现状调查

本项目位于鹤山市鹤城镇富强路 83 号、83 号之一至之五（属于鹤山工业城 B 区），项目所在地附近主要为鹤山工业城 A 区、B 区及 C 区中的各企业，以化工、金属制品加工业为主，同时也存在危险废物综合处置与利用企业，主要污染物为：粉尘、二氧化硫、氮氧化物、挥发性有机物、一般工业固废、危险废物、生活垃圾和噪声；已取得环评批复的各企业需严格执行相关的环保管理手续及环保工程，对企业产生的三废和噪声预处理达标后方可排放或对外委托处理，则企业产生的各类污染不会对周边环境产生较大的不良影响。

根据调查，评价范围内与本项目排放污染物有关的在建、已批复环境影响评价文件的拟建项目污染源情况见下表 5.2-3。

表 5.2-1 与本项目排放污染物有关的在建、拟建工业污染源分布情况表

行业类别	企业名称	产品规模	建设情况	主要污染物
危险废物综合处置与利用	江门市东江环保技术有限公司	年总处理规模为 19.85 万 t/a，以及处理含有或直接沾染危险废物的废弃包装桶 25 万只/a	已批在建	废水（COD <sub>Cr</sub> 、BOD <sub>5</sub> 、SS、氨氮、总铜、总镍、氰化物）、废气（SO <sub>2</sub> 、NO <sub>x</sub> 、颗粒物、硫酸雾、氯化氢、氰化氢、氨、三苯、TVOC）
铝型材加工	荣阳实业（江门）有限公司	年产高端铝型材 70000t/a，其中光身型材 10600t/a，表面处理型材 59400t/a（其中氧化型材 33000t/a，喷涂型材 26400t/a）	已批在建	废水（COD <sub>Cr</sub> 、BOD <sub>5</sub> 、SS、氨氮、氟化物）；废气（SO <sub>2</sub> 、NO <sub>x</sub> 、颗粒物、硫酸雾、氯化氢、氟化氢、氨、TVOC）；一般工业固废、危险废物和生活垃圾
医疗设备制造业	广东瑞森医疗设备有限公司	年产 2 万套药品架、500 套内镜清洗工作站、1.2 万台护理推车、8 万套牙科椅、50 万平方米医用高隔墙	已批拟建	废水（COD <sub>Cr</sub> 、BOD <sub>5</sub> 、SS、氨氮）；废气（颗粒物、MDI、TDI、二甲苯、NMHC、TVOC）；一般工业固废、危险废物和生活垃圾
显示器件制造	江门创维显示科技有限公司	年产 25 万台显示器整机、200 万件显示器面板和 1000 万件显示器模组	已批拟建	废水（COD <sub>Cr</sub> 、BOD <sub>5</sub> 、SS、氨氮）；废气（TVOC）；一般工业固废、危险废物和生活垃圾
一般工业固废及污泥协同处置	江门市成鑫环保技术有限公司	年收集、贮存、处理一般工业固体废物 20 万吨和污泥 2 万吨	已批拟建	废水（COD <sub>Cr</sub> 、BOD <sub>5</sub> 、SS、氨氮、总铬、总砷、总镉）；废气（SO <sub>2</sub> 、NO <sub>x</sub> 、颗粒物、NMHC、HCl、氨、二噁英、各类重金属及其化学物）；一般工业固废、危险废物和生活垃圾
非金属矿物制品业	鹤山市嘉益文具实业有限公司	年产 150 吨树脂铅芯	已批在建	废水（COD <sub>Cr</sub> 、BOD <sub>5</sub> 、SS、氨氮）；废气（颗粒物、NMHC、TVOC、沥青烟、苯并吡）；一般工业固废、危险废物和生活垃圾

鹤山市炎墨科技有限公司年增产 2100 吨感光树脂改扩建项目

金属门窗制造	广东恒之尚幕墙装饰工程有限公司	年增产 46 万平方米建筑幕墙	已批在建	废水 (COD <sub>Cr</sub> 、BOD <sub>5</sub> 、SS、氨氮); 废气 (TVOC); 一般工业固废、危险废弃物和生活垃圾
--------	-----------------	-----------------	------	--

### 5.3 地表水环境质量现状监测与评价

项目所在地周边水体及最终受纳水体均为民族河；民族河水质目标为Ⅲ类，水环境质量执行《地表水环境质量》（GB3838-2002）Ⅲ类标准。根据江门市生态环境局发布的水质监测信息，项目引用民族河（为民桥）断面水质月报监测数据（网址链接为：<http://www.jiangmen.gov.cn/bmpd/jmssthjj/hjzl/hczszyb/>），引用数据时间为近三年（2022年1月-2024年12月；数据统计见下表 5.3-1。

表5.3-1 沙冲河干流-为民桥断面自动监测断面历史监测数据汇总表

监测断面	监测时间	水质控制目标	水质类别	达标状况	超标项目/超标倍数
沙冲河干流- 为民桥	2024.12	Ⅲ	Ⅲ	达标	---
	2024.11	Ⅲ	Ⅳ	未达标	高锰酸盐指数（0.33）、 化学需氧量（0.25）、氨 氮（0.28）、总磷（0.40）
	2024.10	Ⅲ	Ⅴ	未达标	氨氮（0.79）、总磷（0.55）
	2024.9	Ⅲ	Ⅱ	达标	---
	2024.8	Ⅲ	Ⅱ	达标	---
	2024.7	Ⅲ	Ⅲ	达标	---
	2024.6	Ⅲ	Ⅳ	未达标	氨氮（0.00）、总磷（0.15）
	2024.5	Ⅲ	Ⅱ	达标	---
	2024.4	Ⅲ	Ⅲ	达标	---
	2024.3	Ⅲ	Ⅲ	达标	---
	2024.2	Ⅲ	Ⅲ	达标	---
2024.1	Ⅲ	Ⅲ	达标	---	
沙冲河干流- 为民桥	2023.12	Ⅲ	Ⅲ	达标	---
	2023.11	Ⅲ	Ⅲ	达标	---
	2023.10	Ⅲ	Ⅱ	达标	---
	2023.9	Ⅲ	Ⅱ	达标	---
	2023.8	Ⅲ	Ⅳ	未达标	溶解氧 0.15
	2023.7	Ⅲ	Ⅲ	达标	---
	2023.6	Ⅲ	Ⅱ	达标	---
	2023.5	Ⅲ	Ⅱ	达标	---
	2023.4	Ⅲ	Ⅱ	达标	---
	2023.3	Ⅲ	Ⅴ	未达标	氨氮 0.59
	2023.2	Ⅲ	Ⅱ	达标	---
2023.1	Ⅲ	Ⅳ	未达标	氨氮 0.41	
沙冲河干流- 为民桥	2022.12	Ⅲ	Ⅲ	达标	---
	2022.11	Ⅲ	Ⅲ	达标	---

2022.10	III	III	达标	---
2022.9	III	III	达标	---
2022.8	III	III	达标	---
2022.7	III	III	达标	---
2022.6	III	III	达标	---
2022.5	III	II	达标	---
2022.4	III	III	达标	---
2022.3	III	II	达标	---
2022.2	III	III	达标	---
2022.1	III	V	未达标	高锰酸盐指数 1.42、化学需氧量 1.00、氨氮 0.52、总磷 0.05

根据近三年“沙冲河干流-为民桥”断面的监测数据可知，总磷、氨氮、COD<sub>Cr</sub>、高锰酸盐指数、溶解氧均出现过无法达到《地表水环境质量标准》（GB3838-2002）III类标准的情况。

由此可见，本扩建项目的周边水体民族河已受到一定程度的污染，根据有关资料及现场调查，导致民族河水质超标的主要原因是民族河为鹤山产业转移工业园的主要纳污水体，此外民族河流域附近分布着大大小小的居民点，鹤山产业转移工业园部分生活污水和工业废水以及部分居民点的生活污水未经处理达标后直接排入民族河，使到民族河的水质受到影响。

目前，政府部门已加大对民族河整治力度，正在建设鹤山工业城鹤城共和片区污水处理厂及配套管网，对鹤城共和镇及鹤山产业转移工业园的生活污水、生产废水等进行截污处理，减少废水未经处理直接排入民族河。

## 5.4 环境空气质量现状监测与评价

### 5.4.1 基本污染物环境空气质量现状

#### (1) 达标区判断

根据《环境影响评价技术导则 大气环境》（HJ2.2-2018），项目所在区域环境空气质量现状达标判定优先采用国家或地方生态环境主管部门公开发布的评价基准年环境质量公告或环境质量报告中的数据或结论。

根据《环境影响评价技术导则 大气环境》（HJ 2.2-2018），本项目评价等级为一级，大气影响评价范围边长取 5km，此次大气环境影响范围主要为江门市鹤山市。

根据江门市生态环境局官网发布的《2023 年江门市生态环境质量状况公报》（[http://www.jiangmen.gov.cn/bmpd/jmssthjj/hjzl/ndhjzkgb/content/post\\_3067587.html](http://www.jiangmen.gov.cn/bmpd/jmssthjj/hjzl/ndhjzkgb/content/post_3067587.html)），2023 年鹤山市环境空气质量状况数据见下表 5.4-1。

表 5.4-1 项目所在地空气环境质量现状

所在区域	污染物	浓度限值	污染物浓度	GB3095-2012 二级标准	占标率%	是否达标
鹤山市	SO <sub>2</sub>	年均值	6 μg/m <sup>3</sup>	60 μg/m <sup>3</sup>	10.0%	是
	NO <sub>2</sub>	年均值	25 μg/m <sup>3</sup>	40 μg/m <sup>3</sup>	62.5%	是
	CO	日均值第 95 百分位数	0.9 mg/m <sup>3</sup>	4.0 mg/m <sup>3</sup>	22.5%	是
	O <sub>3</sub>	日最大 8 小时均值第 90 百分位数	160 μg/m <sup>3</sup>	160 μg/m <sup>3</sup>	100%	是
	PM <sub>10</sub>	年均值	43 μg/m <sup>3</sup>	70 μg/m <sup>3</sup>	61.4%	是
	PM <sub>2.5</sub>	年均值	24 μg/m <sup>3</sup>	35 μg/m <sup>3</sup>	68.6%	是

根据上表数据可知，2023 年鹤山市环境空气六项指标中，SO<sub>2</sub>、NO<sub>2</sub>、PM<sub>10</sub>、PM<sub>2.5</sub>、CO、O<sub>3</sub> 均能满足《环境空气质量标准》（GB3095-2012）及其修改单中的二级标准，因此判定项目所在区域鹤山市为达标区。

### 5.4.2 特征污染物环境质量现状监测与评价

#### 1、监测点位

根据《环境影响评价技术导则大气环境》（HJ2.2-2018），补充监测以近 20 年统计的当地主导风向为轴向，在厂址及主导风向下风向 5km 范围内设置 1~2 个监测点；根据工程分析部分内容，本项目特征因子主要为 NMHC、TVOC、TSP、臭气浓度，需对上述因子进行补充监测。



根据本项目特点及敏感点的分布情况,本项目设置 1 个大气环境质量现状监测点进行监测,各监测点基本情况见下表 5.4-2 和图 5.4-1。

表 5.4-2 特征污染物环境质量现状补充监测点一览表

编号	监测点位	方位/距离 (m)	监测项目
G1	项目所在地	--	NMHC、臭气浓度、TVOC、TSP



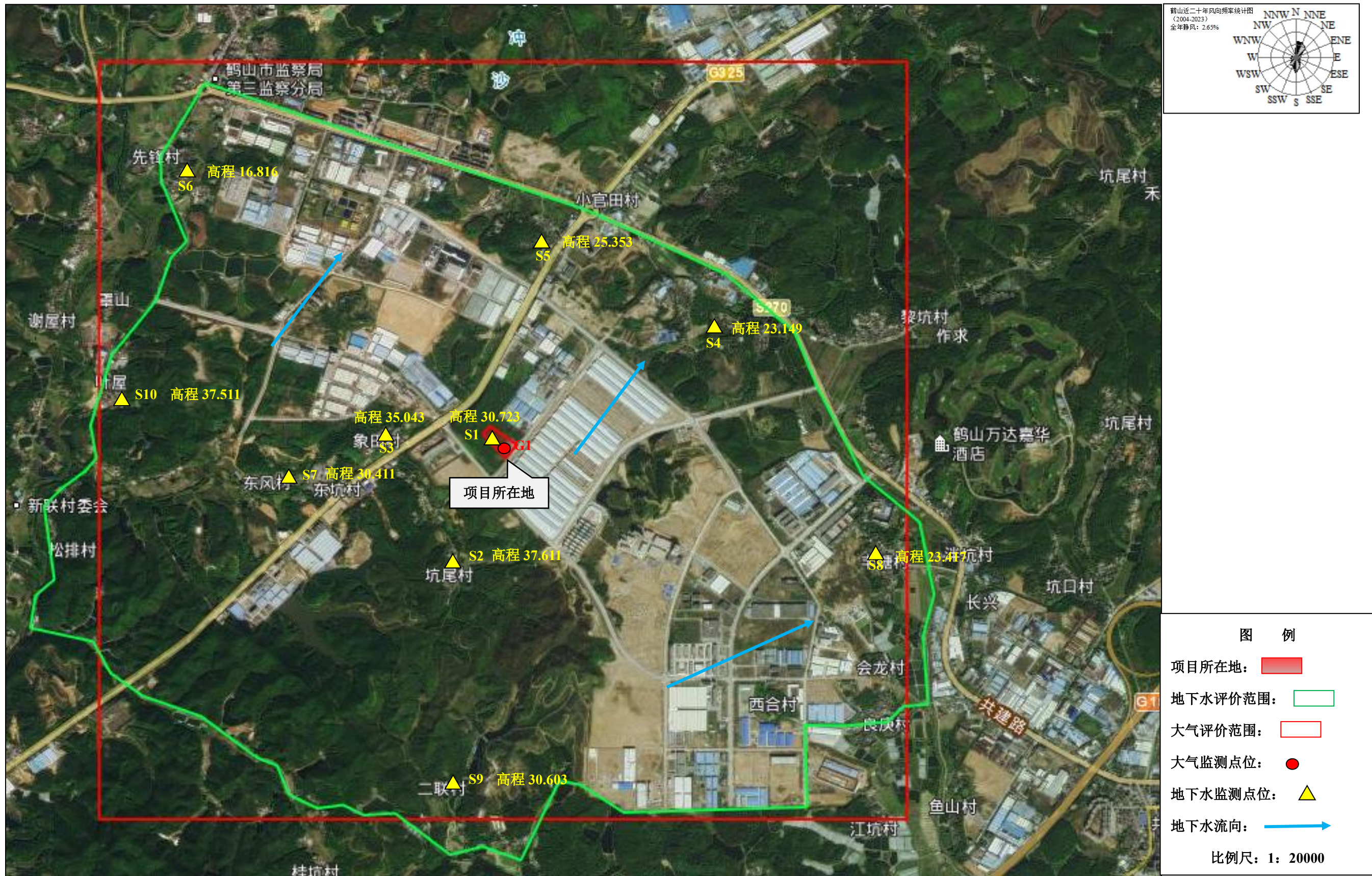


图 5.4-1 大气、地下水监测点位布设图



## 2、监测时间、频次

根据《环境影响评价技术导则 大气环境》（HJ2.2-2018）中的规定，评价进行一期监测，连续监 7 天。监测频率：①非甲烷总烃、臭气浓度监测小时平均浓度，每日采样 4 次（02：00-03：00、08：00-09：00、14：00-15：00、20：00-21：00），每次不少于 45 分钟。

②TVOC 监测 8 小时浓度值，每 8 小时至少有 6 小时平均浓度值；

③总悬浮颗粒物（TSP）监测日均浓度值，连续监测 7 天，TSP 每天连续采样 24 小时。

补充监测点位基本信息详见表 5.4-3。

表 5.4-3 补充监测点位基本信息一览表

监测点名称	监测点坐标		监测因子	监测时段	相对厂址方位	相对厂界距离/m
	X/m	Y/m				
G1 项目所在地	60	-10	非甲烷总烃、臭气浓度、TVOC、TSP	2025 年 1 月 16 日~ 2025 年 1 月 22 日	--	--

备注：以项目排气筒 DA001 为坐标原点

## 3、监测方法

监测分析方法均按国家环保局编制的《空气和废气监测分析方法》、《环境监测技术规范》（大气部分）执行，见表 5.4-4。

表 5.4-4 大气监测分析方法

检测因子	检测方法	检出限	检测设备名称/型号
臭气浓度	《环境空气和废气 臭气的测定三点比较式臭袋法》HJ 1262-2022	10 (无量纲)	臭气采样真空瓶
总悬浮颗粒物	《环境空气 总悬浮颗粒物的测定 重量法》HJ 1263-2022	7 $\mu\text{g}/\text{m}^3$	半微量天平 /MS105DU
TVOC	《室内空气质量标准》GB/T 18883-2022 附录 D 总挥发性有机化合物 (TVOC) 的测定	0.3 $\mu\text{g}/\text{m}^3$	气相色谱质谱联用仪 /8890-5977B
非甲烷总烃	《环境空气 总烃、甲烷和非甲烷总烃的测定 直接进样-气相色谱法》HJ 604-2017	0.07 $\text{mg}/\text{m}^3$	气相色谱仪 /GC9790II
空气采样	《环境空气质量手工监测技术规范》HJ 194-2017 及其修改单	/	/

## 4、评价标准及方法

### (1) 评价标准

TSP 执行《环境空气质量标准》（GB3095-2012）及其修改单（2018 年）二级浓度限值，TVOC 执行《环境影响评价技术导则 大气环境》（HJ 2.2-2018）附录 D 其他污染物空气质量浓度参考限值；非甲烷总烃参照执行《大气污染物综合排放标准详解》（国家环境保护局科技标准司，中国环境科学出版社）标准；臭气浓度执行《恶臭污染物排放标准》

(GB14554-93) 二级标准。

(2) 评价方法

采用单项质量指数法，其计算公式为：

$$P_i = \frac{C_i}{S_i}$$

式中： $P_i$ —某污染物  $i$  的质量指数；

$C_i$ —某污染物  $i$  的实测浓度， $\text{mg}/\text{m}^3$ ；

$S_i$ —某污染物  $i$  的评价标准， $\text{mg}/\text{m}^3$ ；

$P_i < 1$  表示污染物浓度未超过评价标准；

$P_i > 1$  表示污染物浓度超过了评价标准。 $P_i$  越大，超标越严重。

3) 监测结果

本项目监测结果及统计结果见表 5.4-5。

表 5.4-5 特征污染物监测结果表 (单位:  $\mu\text{g}/\text{m}^3$ )

采样点	监测项目	采样时间	监测结果 (2025 年 1 月 16 日~2025 年 1 月 22 日)						
			2025.1.1 6	2025.1.1 7	2025.1.1 8	2025.1.1 9	2025.1.2 0	2025.1.2 1	2025.1.2 2
G1 项目所在地	非甲烷总烃	02:00~03:00	0.78	0.57	0.88	0.89	0.77	0.66	0.74
		08:00~09:00	0.72	0.67	0.88	0.79	0.68	0.84	0.88
		14:00~15:00	0.67	0.83	0.76	0.83	0.81	0.80	0.84
		20:00~21:00	0.81	0.90	0.81	0.72	0.74	0.70	0.82
	臭气浓度	02:00~03:00	<10	<10	<10	<10	<10	<10	<10
		08:00~09:00	<10	<10	<10	<10	<10	<10	<10
		14:00~15:00	<10	<10	<10	<10	<10	<10	<10
		20:00~21:00	<10	<10	<10	<10	<10	<10	<10
	TVOC	08:00-16:00	101	98.4	122	111	135	107	116
	TSP	00:00-24:00	115	112	114	116	118	114	113

表 5.4-6 其他污染物环境质量现状 (监测结果) 表

监测点位	监测点坐标		污染物	平均时间	评价标准	监测浓度范围	最大浓度占标率/%	超标率/%	达标情况
	X/m	Y/m							
G1 项目所在地	60	-10	NMHC	1 小时	$2.0\text{mg}/\text{m}^3$	$0.57\text{-}0.90\text{mg}/\text{m}^3$	45	0	达标
			TSP	日均值	$300\mu\text{g}/\text{m}^3$	$112\text{-}118\mu\text{g}/\text{m}^3$	39.3	0	达标
			TVOC	8 小时均值	$600\mu\text{g}/\text{m}^3$	$98.4\text{-}135\mu\text{g}/\text{m}^3$	22.5	0	达标
			臭气浓度	1 小时	20 (无量纲)	<10	<25	0	达标

监测结果表明，评价区域内 TVOC 浓度可以满足《环境影响评价技术导则 大气环境》（HJ2.2-2018）附录 D 中的 8 小时平均浓度，TSP 满足《环境空气质量标准》（GB3095-2012）及其修改单（2018 年）二级浓度限值，非甲烷总烃符合《大气污染物综合排放标准详解》（国家环境保护局科技标准司，中国环境科学出版社）标准，臭气浓度符合《恶臭污染物排放标准》（GB14554-93）二级标准，说明项目所在地非甲烷总烃、臭气浓度、TVOC、TSP 环境质量较好。

## 5.5 声环境质量现状监测与评价

### 5.5.1 监测布点

项目位于鹤山市鹤城镇富强路 83 号、83 号之一至之五（属于鹤山工业城 B 区），根据《江门市声环境功能区划》（江环〔2025〕13 号），项目位于鹤山工业城 B 区，本项目声环境功能区划为 3 类区，声环境质量执行《声环境质量标准》（GB3096-2008）3 类标准，即昼间 $\leq 65\text{dB(A)}$ ，夜间 $\leq 55\text{dB(A)}$ 。

为评价区域噪声现状，建设单位委托广东环美机电检测技术有限公司于 2025 年 1 月 15 日~1 月 16 日在本项目选址四周边界进行监测，监测布点详见图 5.5-1。监测采用等效连续 A 声级  $L_{eq}$  作为评价量，监测结果如下：

表 5.5-1 声环境监测布点说明

序号	监测点名称	测点位置
N1	东边界	距厂界外 1m 处
N2	南边界	距厂界外 1m 处
N3	西边界	距厂界外 1m 处
N4	北边界	距厂界外 1m 处

### 5.5.2 监测时间与频率

项目厂界噪声监测于 2025 年 1 月 15 日~1 月 16 日连续监测两天，监测时段为昼间（8:00~22:00）、夜间（22:00~6:00）。

### 5.5.3 监测结果及评价

监测结果如下：

表 5.5-2 声环境现状统计结果（单位 dB（A））

检测点位	检测因子 (单位)	时段	检测结果		标准限值
			1 月 15 日	1 月 16 日	
东边界外 1m	$L_{eq}$ dB (A)	昼间	56	53	65
		夜间	45	47	55
南边界外 1m	$L_{eq}$ dB (A)	昼间	54	53	65
		夜间	46	46	55
西边界外 1m	$L_{eq}$ dB (A)	昼间	54	54	65
		夜间	44	46	55
北边界外 1m	$L_{eq}$ dB (A)	昼间	53	56	65

环境检测条件：1 月 15 日昼间风速 1.4m/s，夜间风速 1.6m/s，无雨无雷电。  
1 月 16 日昼间风速 1.5m/s，夜间风速 1.6m/s，无雨无雷电。

		夜间	45	44	55
--	--	----	----	----	----

备注： /

从监测结果可知，项目四周厂界声环境质量均达到《声环境质量标准》（GB3096-2008）中的 3 类标准。



图 5.5-1 项目声环境监测布点图



## 5.6 地下水环境质量现状监测与评价

本项目地下水评价范围内补给主要为降雨，排泄主要为蒸发蒸腾，总体上属地下水补给区，地下水具径流较强、径流途径较短、排泄条件较好的特点，地下水流向多斜交或垂直地表水系，地下水水位年变幅约 3~10m。

### 5.6.1 监测布点

根据《环境影响评价技术导则 地下水环境》（HJ 610-2016）“8.3.3.3 现状监测点的布设原则-地下水环境现状监测点采用控制性布点与功能性布点相结合的布设原则。监测点应主要布设在建设项目场地、周围环境敏感点、地下水污染源以及对于确定边界条件有控制意义的地点”、“二级评价项目潜水含水层的水质监测点应不少于 5 个，可能受建设项目影响且具有饮用水开发利用价值的含水层 2-4 个。原则上建设项目场地上游和两侧的地下水水质监测点均不得少于 1 个，建设项目场地及其下游影响区的地下水水质监测点不得少于 2 个。”

本项目地下水水质监测需设 5 个水质水位监测点，5 个水位监测点。为了了解评价区域内地下水水质状况，本次评价委托广东环美机电检测技术有限公司于 2025 年 1 月 16 日对地下水进行采样监测。项目地下水流向为西南流向，监测布点图如图 5.4-1，监测点位均在地下水评价范围内，主要集中在本项目场地周边及周围环境敏感点，并兼顾了评价范围的边缘，能体现本项目地下水评价范围的地下水流向和总体水质情况，地下水监测井满足 HJ 610-2016 要求；各布点考虑了跟踪监测计划的需要，其中 S9 可保留为上游跟踪监测点、S5 可保留为下游跟踪监测点，符合《环境影响评价技术导则 地下水环境》（HJ 610-2016）要求；监测点位设置情况见表 5.6-1、图 5.4-1。

表 5.6-1 地下水现状监测布点

编号	监测点位置	方位、距离	含水层类型	监测类别	点位布设情况	监测因子
S1	项目所在地（炎墨科技）	——	潜水	水质、水位	厂区所在地	pH、NH <sub>3</sub> -N、硝酸盐、亚硝酸盐、挥发性酚类、氰化物、砷、汞、六价铬、总硬度、铅、氟化物、镉、铁、锰、溶解性总固体、COD <sub>Mn</sub> 、硫酸盐、氯化物、总大肠菌群、细菌总数、苯、甲苯、K <sup>+</sup> 、Na <sup>+</sup> 、Ca <sup>2+</sup> 、Mg <sup>2+</sup> 、CO <sub>3</sub> <sup>2-</sup> 、HCO <sub>3</sub> <sup>-</sup> 、Cl <sup>-</sup> 、SO <sub>4</sub> <sup>2-</sup>
S2	坑尾村	西南面、780m	潜水	水质、水位	厂区下游	
S3	象田村	西面、600m	潜水	水质、水位	厂区两侧	
S4	杜屋村	东北面、1450m	潜水	水质、水位	厂区上游	
S5	下大咀	北面、1120m	潜水	水质、水位	厂区两侧	
S6	大林坪	西北面、2570m	潜水	水位	/	/
S7	东风村	东南面、1290m	潜水	水位	/	
S8	丰塘村	西南面、2500m	潜水	水位	/	
S9	二联村	西南面、2350m	潜水	水位	/	
S10	叶屋	西北面、2350m	潜水	水位	/	

### 5.6.2 监测因子

根据《环境影响评价技术导则 地下水环境》（HJ 610-2016）“8.3.3.5 地下水水质现状监测因子”：

a) 检测分析地下水环境中  $K^+Na^+$ 、 $Ca^{2+}$ 、 $Mg^{2+}$ 、 $CO_3^{2-}$ 、 $HCO_3^-$ 、 $Cl^-$ 、 $SO_4^{2-}$  的浓度。

b) 地下水水质现状监测因子原则上应包括两类：一类是基本水质因子，另一类为特征因子。

1) 基本水质因子以 pH、氨氮、硝酸盐、亚硝酸盐、挥发性酚类、氰化物、砷、汞、铬(六价)、总硬度、铅、氟、镉、铁、锰、溶解性总固体、高锰酸盐指数、硫酸盐、氯化物、总大肠菌群、细菌总数等及背景值超标的水质因子为基础，可根据区域地下水类型、污染源状况适当调整。

2) 特征因子根据 5.3.2 的识别结果确定，可根据区域地下水化学类型、污染源状况适当调整。

结合项目原辅材料使用情况，监测布点如下所示：

监测点 S1、S2、S3、S4、S5 作为水质监测点，pH、 $NH_3-N$ 、硝酸盐、亚硝酸盐、挥发性酚类、氰化物、砷、汞、六价铬、总硬度、铅、氟化物、镉、铁、锰、溶解性总固体、 $COD_{Mn}$ 、硫酸盐、氯化物、总大肠菌群、细菌总数、苯、甲苯、 $K^+$ 、 $Na^+$ 、 $Ca^{2+}$ 、 $Mg^{2+}$ 、 $CO_3^{2-}$ 、 $HCO_3^-$ 、 $Cl^-$ 、 $SO_4^{2-}$  共 31 项；并对各监测点的水位埋深进行同步监测。监测点 S6、S7、S8、S9、S10 仅监测其水位埋深。

### 5.6.3 监测时间和频次

监测时间：监测 1 天，采样 1 次。

### 5.6.4 监测分析方法

监测分析方法按《地下水环境监测技术规范》（HJ/T164-2004）进行，监测方法按照《生活饮用水标准检验方法》（GB5750-2006）执行，没有的项目参考《地表水环境质量标准》（GB3838-2002）。

表 5.6-2 地下水监测分析方法

检测因子	检测方法	检出限	检测设备名称/型号
pH 值	《水质 pH 值的测定电极法》 HJ 1147-2020	/	pH/mV/溶解氧测量仪/SX825 型
溶解性总固体	《水和废水监测分析方法》(第四版增补版) 国家环境保护总局 2002 年 103-105°C 烘干的可滤残渣 (A)3.1.7(2)	/	电子天平 /BCE224-1CCN

高锰酸盐指数	《水质 高锰酸盐指数的测定》 GB/T 11892-1989	0.5mg/L	滴定管
氨氮	《水质 氨氮的测定 纳氏试剂分光光度法》HJ 535-2009	0.025mg/L	紫外可见分光光度计/T6 新世纪
氰化物	地下水水质分析方法第 52 部分：氰化物的测定吡啶-吡啶啉酮分光光度法 DZ/T 0064.52-2021	0.002 mg/L	紫外可见分光光度计/T6 新世纪
挥发酚	《水质 挥发酚的测定 4-氨基安替比林分光光度法》HJ 503-2009	0.0003mg/L	紫外可见分光光度计/T6 新世纪
总硬度	《水质 钙和镁总量的测定 EDTA 滴定法》GB/T 7477-1987	5mg/L	具塞滴定管
六价铬	《地下水水质分析方法 第 17 部分：总铬和六价铬量的测定 二苯碳酰二肼分光光度法》DZ/T 0064.17-2021	0.004mg/L	紫外可见分光光度计/T6 新世纪
汞	《水质 汞、砷、硒、铋和锑的测定 原子荧光法》HJ 694-2014	0.00004mg/L	原子荧光光度计 /AFS-8520
镉	《水质 65 种元素的测定 电感耦合等离子体质谱法》HJ 700-2014	0.00005mg/L	原子吸收分光光度计/AA-6880F/AAC
砷		0.00012mg/L	
铅		0.00009mg/L	
铁		0.00082mg/L	原子吸收分光光度计/TAS-990F
锰		0.00012mg/L	
硫酸盐	《水质 硫酸盐的测定 铬酸钡分光光度法》HJ/T 342- 2007	8mg/L	紫外可见分光光度计/T6 新世纪
氯化物	《水质 氯化物的测定 硝酸银滴定法》GB/T 11896-1989	10mg/L	具塞滴定管
氟离子	《水质 无机阴离子 (F <sup>-</sup> 、Cl <sup>-</sup> 、NO <sub>2</sub> <sup>-</sup> 、Br <sup>-</sup> 、NO <sub>3</sub> <sup>-</sup> 、PO <sub>4</sub> <sup>3-</sup> 、SO <sub>3</sub> <sup>2-</sup> 、SO <sub>4</sub> <sup>2-</sup> ) 的测定 离子色谱法》HJ 84-2016	0.006mg/L	离子色谱仪/IC CIC-D120
氯离子		0.007mg/L	
亚硝酸盐		0.016 mg/L	
硝酸盐		0.016 mg/L	
SO <sub>4</sub> <sup>2-</sup>		0.018mg/L	
K <sup>+</sup>	《水质 可溶性阳离子 (Li <sup>+</sup> 、Na <sup>+</sup> 、NH <sub>4</sub> <sup>+</sup> 、K <sup>+</sup> 、Ca <sup>2+</sup> 、Mg <sup>2+</sup> ) 的测定 离子色谱法》HJ 812-2016	0.02 mg/L	离子色谱仪/IC CIC-D120
Na <sup>+</sup>		0.02 mg/L	
Ca <sup>2+</sup>		0.03 mg/L	
Mg <sup>2+</sup>		0.02 mg/L	
重碳酸根	地下水水质分析方法 第 49 部分：碳酸根、重碳酸根和氢氧根离子的测定 滴定法 DZ/T 0064.49-2021	5mg/L	滴定管
碳酸根		5mg/L	
总大肠菌群	生活饮用水标准检验方法 第 12 部分：微生物指标 GB/T 5750.12-2023 (5.1)	2.2MPN/100mL	电热恒温培养箱 /DNP-9082A 型
菌落总数	生活饮用水标准检验方法 第 12 部分：微生物指标 GB/T 5750.12-2023 (4.1)	/	电热恒温培养箱 /DNP-9082A 型
采样方法	《地下水环境监测技术规范》HJ 164-2020	/	/

## 5.6.5 评价方法

### 1、评价标准

本项目基本水质因子执行《地下水质量标准》（GB/T14848-2017）Ⅲ类标准进行评价。

## 2、评价方法

采用单因子指数法对地下水进行现状评价，单因子指数计算公式为：

$$P_i = C_i / S_i$$

式中： $P_i$ ——指污染物  $i$  的单因子指数；

$C_i$ ——指污染物  $i$  的监测结果；

$S_i$ ——指污染物  $i$  的所执行的评价标准。

对 pH 值进行评价的公式为：

$$P_{\text{pH}} = (7.0 - \text{pH}_i) / (7.0 - \text{pH}_{\text{sd}}) \quad \text{pH}_i \leq 7.0$$

$$P_{\text{pH}} = (\text{pH}_i - 7.0) / (\text{pH}_{\text{su}} - 7.0) \quad \text{pH}_i \geq 7.0$$

式中： $P_{\text{pH}}$ ——指 pH 值的单因子指数；

$\text{pH}_i$ ——指 pH 的监测结果；

$\text{pH}_{\text{sd}}$ ——指水质标准中 pH 值的下限；

$\text{pH}_{\text{su}}$ ——指水质标准中 pH 值的上限。

当  $P_i \leq 1$  时，符合标准；当  $P_i > 1$  时，说明该水质因子已超过了规定的水质标准，将会对人体健康产生危害。

## 5.6.6 监测结果和评价

地下水监测结果见表 5.6.3。

表 5.6-3 地下水水质监测结果及结果统计分析（单位：mg/L，pH 为无量纲）

监测指标	监测点位										(GB14848-2017) III类标准
	S1		S2		S3		S4		S5		
	监测值	标准指数	监测值	标准指数	监测值	标准指数	监测值	标准指数	监测值	标准指数	
静水位埋深 (m)	1.7	/	1.66	/	1.63	/	1.42	/	1.46	/	/
pH 值	7.4	0.267	7.4	0.267	7.4	0.267	7.3	0.200	7.4	0.267	6.5-8.5
溶解性总固体	183	0.183	228	0.228	234	0.234	148	0.148	186	0.186	1000
高锰酸盐指数	1	0.333	1	0.333	1	0.333	1	0.333	1	0.333	3.0
氨氮	0.042	0.084	0.041	0.082	0.046	0.092	0.028	0.056	0.044	0.088	0.50
挥发酚	ND	/	ND	/	ND	/	ND	/	ND	/	0.002
氰化物	ND	/	ND	/	ND	/	ND	/	ND	/	0.05
砷	0.00028	0.028	0.00018	0.018	0.00018	0.018	0.00047	0.047	0.00052	0.052	0.01
汞	0.00006	0.060	0.00007	0.070	0.00005	0.050	0.00008	0.080	0.00005	0.050	0.001
六价铬	ND	/	ND	/	ND	/	ND	/	ND	/	0.05
总硬度	42	0.093	84	0.187	73	0.162	86	0.191	101	0.224	450
氯化物	17	0.068	17	0.068	17	0.068	15	0.060	12	0.048	250
硫酸盐	15	0.060	13	0.052	17	0.068	16	0.064	11	0.044	250
镉	ND	/	ND	/	ND		0.00015		0.00011	0.022	0.005
铅	0.00016	0.016	0.00031	0.031	0.00029	0.029	0.00019	0.019	0.00023	0.023	0.01
铁	0.0152	0.051	0.0188	0.063	0.024	0.080	0.0138	0.046	0.0154	0.051	0.3
锰	0.00265	0.027	0.00331	0.033	0.00291	0.029	0.0191	0.191	0.0203	0.203	0.10
氟离子	ND	/	ND	/	ND	/	ND	/	ND	/	1.0

## 鹤山市炎墨科技有限公司年增产 2100 吨感光树脂改扩建项目

SO <sub>4</sub> <sup>2-</sup>	10.2	/	9.14	/	9	/	12.5	/	10.9	/	/
氯离子	6.2	/	6.09	/	5.77	/	6.38	/	6.3	/	/
硝酸盐	7.49	0.375	7.34	0.367	7.07	0.354	3.18	0.159	7.62	0.381	20.0
亚硝酸盐	ND		ND	/	ND		ND	/	ND	/	1.00
K <sup>+</sup>	5.56	/	5.7	/	5.47	/	6.58	/	2.23	/	/
Na <sup>+</sup>	10.2	/	10.2	/	10	/	11.4	/	6.93	/	/
Ca <sup>2+</sup>	22.7	/	20.5	/	21.7	/	20.7	/	19.5	/	/
Mg <sup>2+</sup>	ND	/	ND	/	ND	/	ND	/	ND	/	/
重碳酸根	ND	/	ND	/	ND	/	ND	/	ND	/	/
碳酸根	14	/	11	/	15	/	13	/	12	/	/
总大肠菌群	ND	/	ND	/	ND	/	ND	/	ND	/	30
菌落总数	37	0.370	22	0.220	30	0.300	18	0.180	25	0.250	100
苯	ND	/	ND	/	ND	/	ND	/	ND	/	0.01
甲苯	ND	/	ND	/	ND	/	ND	/	ND	/	0.7
监测指标	监测点位										/
	S6		S7		S8		S9		S10		
	监测值	标准指数	监测值	标准指数	监测值	标准指数	监测值	标准指数	监测值	标准指数	
静水位埋深 (m)	1.64	/	1.68	/	1.52	/	1.82	/	1.76	/	/

备注：“ND”为低于该项检测方法的检出限

由监测结果可以看出，该项目区域的地下水监测项目中，各监测点为所监测的参数全部达到《地下水质量标准》（GB14848-2017）III类标准要求，表明该区域地下水环境现状质量较好。

根据表 5.6-3 地下水水位现状监测结果，项目采用三点法确定地下水径流方向，见图 5.4-1，地下水流向为西南至东北，即场内地下水中会随地下水向东北面流动，影响东北面区域内的浅层地下水。

表 5.6-4 监测点位高程计算情况

点位	S1	S2	S3	S4	S5	S6	S7	S8	S9	S10
海拔 (m)	32.423	39.271	36.673	24.569	27.795	18.455	32.091	24.937	32.423	39.271
水位 (m)	1.70	1.66	1.63	1.42	1.46	1.64	1.68	1.52	1.82	1.76
高程 (m)	30.723	37.611	35.043	23.149	25.335	16.815	30.411	23.417	30.603	37.511

注：高程=海拔-水位



## 5.7 包气带现状调查与评价

### 1、监测布点

根据《环境影响评价技术导则-地下水环境》（HJ610-2016），根据《环境影响评价技术导则 地下水环境》（HJ610-2016）第 8.1.3 条：对于一、二级评价的改、扩建类建设项目，应开展现有工业场地的包气带污染现状调查。

本次项目共设置 2 个包气带现状调查监测点，详见表 5.7-1，监测点位布设详见下图 5.8-1。

表 5.7-1 本项目包气带（土壤浸出液）现状监测点位布设说明

编号	监测点位置	取样个数	取样位置、深度	监测因子
U1	厂区危化仓西侧绿地	1	0.2m	pH 值、氨氮、硝酸盐、亚硝酸盐、挥发酚、氰化物、砷（As）、汞（Hg）、六价铬（Cr <sup>6+</sup> ）、钙和镁总量（总硬度）、铅（Pb）、氟化物、镉（Cd）、铁（Fe）、锰（Mn）、溶解性总固体、高锰酸盐指数、总大肠菌群、细菌总数、可萃取性石油烃（C <sub>10</sub> ~C <sub>40</sub> ）、CO <sub>3</sub> <sup>2-</sup> 、HCO <sub>3</sub> <sup>-</sup> 、Cl <sup>-</sup> 、SO <sub>4</sub> <sup>2-</sup> 、K <sup>+</sup> 、Na <sup>+</sup> 、Ca <sup>2+</sup> 、Mg <sup>2+</sup>
U2	厂区树脂加工车间西侧绿地	1	0.2m	

### 2、监测项目

监测点位为 U1、U2，监测项目包括：pH 值、氨氮、硝酸盐、亚硝酸盐、挥发酚、氰化物、砷（As）、汞（Hg）、六价铬（Cr<sup>6+</sup>）、钙和镁总量（总硬度）、铅（Pb）、氟化物、镉（Cd）、铁（Fe）、锰（Mn）、溶解性总固体、高锰酸盐指数、总大肠菌群、细菌总数、可萃取性石油烃（C<sub>10</sub>~C<sub>40</sub>）、CO<sub>3</sub><sup>2-</sup>、HCO<sub>3</sub><sup>-</sup>、Cl<sup>-</sup>、SO<sub>4</sub><sup>2-</sup>、K<sup>+</sup>、Na<sup>+</sup>、Ca<sup>2+</sup>、Mg<sup>2+</sup> 共 28 项。

### 3、监测频率

每个监测点位监测 1 天、每天采样一次。

包气带详细监测结果见下表 5.7-2。

表 5.7-2 包气带检测结果（单位：mg/L，除注明项外）

检测点位	U1	U2
实际采样深度	0-0.2m	0-0.2m
采样点坐标	N:22°36'28.44" E:112°50'8.38"	N:22°36'28.04" E:112°50'7.94"
检测项目 样品编号	T230504YM03	T230504YM01
pH 值（无量纲）	7.4	7.8

氨氮	0.459	0.197
高锰酸盐指数	2.5	1.6
砷 (As)	ND	ND
汞 (Hg)	$1.2 \times 10^{-4}$	$1.3 \times 10^{-4}$
六价铬 (Cr <sup>6+</sup> )	ND	ND
镉 (Cd)	ND	ND
铁 (Fe)	0.21	0.19
锰 (Mn)	ND	ND
铅 (Pb)	ND	ND
CO <sub>3</sub> <sup>2-</sup>	ND	ND
HCO <sub>3</sub> <sup>-</sup>	83.0	80.5
Cl <sup>-</sup>	1.57	1.06
SO <sub>4</sub> <sup>2-</sup>	17.5	9.00
硝酸盐	13.4	0.797
亚硝酸盐	ND	ND
钙和镁总量 (总硬度)	76.7	45.8
溶解性总固体	206	68
细菌总数 (CFU/mL)	50	60
挥发酚	ND	ND
氰化物	ND	ND
氟化物	0.42	0.42
可萃取性石油烃 (C <sub>10</sub> -C <sub>40</sub> )	0.10	0.08
总大肠菌群 (MPN/L)	< 20	< 20
(K <sup>+</sup> ) *	11.6	2.48
(Na <sup>+</sup> ) *	1.40	1.30
(Ca <sup>2+</sup> ) *	38.8	19.6
(Mg <sup>2+</sup> ) *	0.65	0.18

备注：其中 (K<sup>+</sup>) \*、(Na<sup>+</sup>) \*、(Ca<sup>2+</sup>) \*、(Mg<sup>2+</sup>) \* 委托广东量源检测技术有限公司负责检测，其资质证书编号为 202219002802。

由于包气带环境无相关环境质量标准，因此本次调查结果参照《地下水质量标准》(GB/T14848-2017) III类标准。现有项目已做好地下水防渗措施，结合地下水及包气带土壤现状监测结果，各项指标符合《地下水质量标准》(GB/T14848-2017) III类标准，现有项目包气带未受到污染。

## 5.8 土壤环境质量现状监测与评价

### 5.8.1 监测布点

本项目土壤为二级评价，根据《环境影响评价技术导则 土壤环境（试行）》（HJ 964-2018）7.4.3 表 6：二级污染影响型项目，应在占地范围内 3 个柱状样点，1 个表层样点，占地范围外设 2 个表层样。根据附录 B，判断项目土壤污染途径为垂直入渗、大气沉降；因此，项目于占地范围内设置 3 个柱状样点，1 个表层样点；占地范围外设置 2 个表层样点。其中，建设单位于 2025 年 1 月 15 日委托广东环美机电检测技术有限公司对项目所在地厂区以及占地范围外上、下风向的土壤环境质量现状进行布点监测（3 个柱状样、1 个表层样），于 2023 年 05 月 04 日委托广东菲驰检验检测有限公司对项目所在地 TB2、TB3 监测点的石油烃（C<sub>10</sub>-C<sub>40</sub>）进行监测，监测点位、引用点位的设置情况见表 5.7-1、图 5.7-1。

根据 HJ 964-2018“7.4.2 布点原则”、“7.4.2.4 涉及入渗途径影响的，主要产污装置区应设置柱状样监测点，采样深度需至装置底部与土壤接触面以下，根据可能影响的深度适当调整”、“7.4.2.5 涉及大气沉降影响的，应在占地范围外主导风向的上、下风向各设置 1 个表层样监测点，可在最大落地浓度点增设表层样监测点”。由此可知本项目监测布点合理。

表 5.8-1 土壤环境现状监测采样布点表

序号	监测点类别	布点位置	与项目方位	监测指标	用地类型
TZ1	柱状样点位	厂区危化仓附近	项目占地范围内	45项基本因子、pH值、石油烃（C <sub>10</sub> -C <sub>40</sub> ）	建设用地
TZ2	柱状样点位	厂区危废暂存间附近	项目占地范围内	砷、汞、镉、铬（6价）、镍、铅、铜、pH值、石油烃（C <sub>10</sub> -C <sub>40</sub> ）	建设用地
TZ3	柱状样点位	厂区树脂加工厂房附近	项目占地范围内		建设用地
TB1	表层样点位	厂区内空地	项目占地范围内	45项基本因子、pH值、石油烃（C <sub>10</sub> -C <sub>40</sub> ）	建设用地
TB2	表层样点位	厂区外北向约70m空地	厂区外上风向	pH、砷、汞、铅、铬（6价）、镉、镍、铜、石油烃（C <sub>10</sub> -C <sub>40</sub> ）	建设用地
TB3	表层样点位	厂区外南向约50m空地	厂区外下风向		建设用地

监测要求：表层样应在硬化层下 0~0.2m 取样，柱状样采样分层为：0~0.5m、0.5~1.5m、1.5~3.0m，共 3 个。可根据基础埋深、土体构型适当调整。从非硬化表层开始向下采集土样，由于受场地地质条件影响，实际取得样品总数会根据场地地质条件、污染程度等进行适当加密或放稀取样，但每个采样点不得低于 3 件样品。表层样和柱状样均不得使用客土。

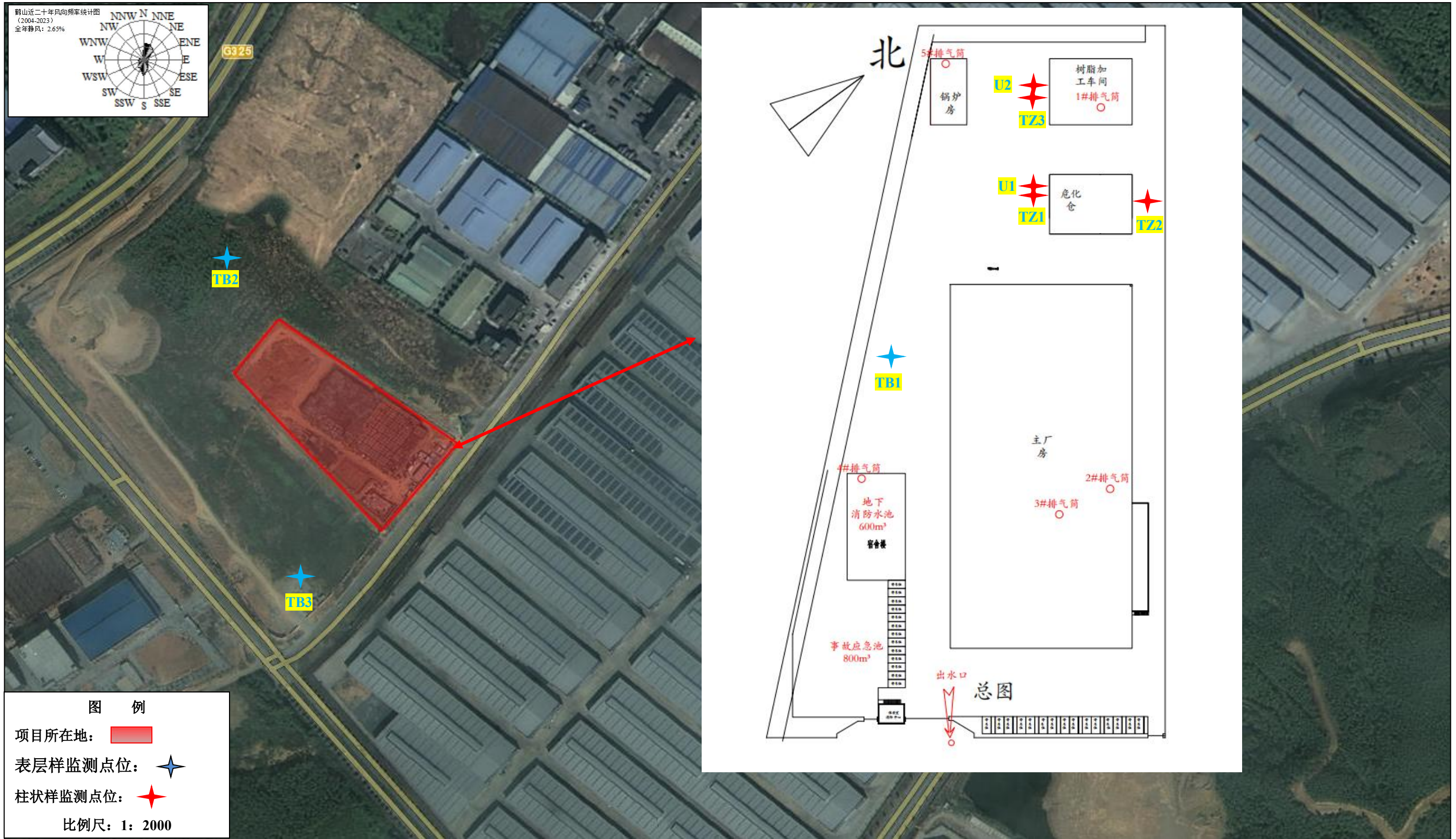


图 5.8-1 土壤、包气带环境质量现状监测布点图



## 5.8.2 监测因子

根据 HJ 964-2018“7.4.5 现状监测因子”、“土壤环境现状监测因子分为基本因子和建设项目的特征因子”：

a) 基本因子为 GB15618、GB 36600 中规定的基本项目，分别根据调查评价范围内的土地利用类型选取；

b) 特征因子为建设项目产生的特有因子，根据附录 B 确定；既是特征因子又是基本因子的，按特征因子对待；

根据本项目原辅材料使用情况并结合 HJ 964-2018，确定监测因子为：

基本因子：砷、镉、铬（六价）、铜、铅、汞、镍；四氯化碳、氯仿、氯甲烷、1,1-二氯乙烷、1,2-二氯乙烷、1,1-二氯乙烯、顺 1,2-二氯乙烯、反 1,2-二氯乙烯、二氯甲烷、1,2-二氯丙烷、1,1,1,2-四氯乙烷、1,1,2,2-四氯乙烷、四氯乙烯、1,1,1-三氯乙烷、1,1,2-三氯乙烷、三氯乙烯、1,2,3-三氯丙烷、氯乙烯、苯、氯苯、1,2-二氯苯、1,4-二氯苯、乙苯、苯乙烯、甲苯、间二甲苯+对二甲苯、邻二甲苯；硝基苯、苯胺、2-氯酚、苯并[a]蒽、苯并[a]芘、苯并[b]荧蒽、苯并[k]荧蒽、蒽、二苯并[a,h]蒽、茚并[1,2,3-cd]芘以及萘，共 46 项；

特征因子：石油烃。

## 5.8.3 监测结果和评价

### 5.7.3.1 评价标准

本项目土壤各基本因子执行《土壤环境质量 建设用地土壤污染风险管控标准（试行）》（GB36600-2018）第二类用地筛选值。

### 5.7.3.2 评价方法

采用标准指数法对土壤进行现状评价，标准指数计算公式为：

$$P_i = C_i / S_i$$

式中： $P_i$ ——指污染物 i 的单因子指数；

$C_i$ ——指污染物 i 的监测结果；

$S_i$ ——指污染物 i 的所执行的评价标准。

当  $P_i \leq 1$  时，符合标准；当  $P_i > 1$  时，说明该因子已超过了规定的土壤标准。

### 5.7.3.3 监测结果汇总

本项目土壤监测结果统计汇总见表 5.8-2~表 5.8-3。

由统计结果可知，各建设用地监测点土壤环境质量监测结果均能满足《土壤环境质量建设用地土壤污染风险管控标准（试行）》（GB36600-2018）中第二类用地筛选值要求。说明项目所在地土壤环境质量较好。

表 5.8-2 土壤监测统计结果一览表（点位 TZ1、TZ2、TZ3）

监测项目	检测结果（单位：mg/kg，除 pH 值无量纲）									标准限值	最大值	最小值	检出率(%)	超标率(%)	最大超标倍数
	TZ1			TZ2			TZ3								
	0~0.5 (0.2)	1.0~1.3 (1.2)	2.0~2.5 (2.2)	0~0.5	1.0~1.3 3	2.0~2.5 3	0~0.5	1.0~1.3 .3	2.0~2.3						
pH 值	7.06	7.06	7.12	7.08	7.16	7.09	7.11	7.13	7.09	/	7.16	7.06	100	0	0
总砷	14.6	12.4	13.3	14.2	12.5	13.0	14.2	12.6	12.8	60	14.6	12.4	100	0	0
总汞	0.057	0.062	0.073	0.055	0.063	0.060	0.054	0.062	0.057	38	0.073	0.055	100	0	0
镉	0.04	0.01	0.02	0.02	0.05	0.02	0.03	0.02	0.03	65	0.01	0.05	100	0	0
六价铬	ND	ND	ND	ND	ND	ND	ND	ND	ND	5.7	/	/	0	0	0
铜	8	12	12	17	21	13	14	12	14	18000	8	21	100	0	0
铅	37	41	46	37	44	42	33	27	40	800	27	46	100	0	0
镍	20	20	23	27	29	29	28	16	17	900	16	29	100	0	0
石油烃 (C <sub>10</sub> -C <sub>40</sub> )	ND	ND	ND	10	8	ND	ND	ND	ND	4500	10	8	22.2	0	0
苯胺	ND	ND	ND	/	/	/	/	/	/	260	/	/	0	0	0
2-氯苯酚	ND	ND	ND	/	/	/	/	/	/	2256	/	/	0	0	0
硝基苯	ND	ND	ND	/	/	/	/	/	/	76	/	/	0	0	0
萘	ND	ND	ND	/	/	/	/	/	/	70	/	/	0	0	0
苯并[a]蒽	ND	ND	ND	/	/	/	/	/	/	15	/	/	0	0	0
蒽	ND	ND	ND	/	/	/	/	/	/	1293	/	/	0	0	0
苯并[b]荧蒽	ND	ND	ND	/	/	/	/	/	/	15	/	/	0	0	0
苯并[k]荧蒽	ND	ND	ND	/	/	/	/	/	/	151	/	/	0	0	0
苯并[a]芘	ND	ND	ND	/	/	/	/	/	/	1.5	/	/	0	0	0
茚并[1,2,3-cd]芘	ND	ND	ND	/	/	/	/	/	/	15	/	/	0	0	0
二苯并[a,h]蒽	ND	ND	ND	/	/	/	/	/	/	1.5	/	/	0	0	0

## 鹤山市炎墨科技有限公司年增产 2100 吨感光树脂改扩建项目

氯甲烷	ND	ND	ND	/	/	/	/	/	/	37	/	/	0	0	0
氯乙烯	ND	ND	ND	/	/	/	/	/	/	0.43	/	/	0	0	0
1,1-二氯乙烯	ND	ND	ND	/	/	/	/	/	/	66	/	/	0	0	0
二氯甲烷	ND	ND	ND	/	/	/	/	/	/	616	/	/	0	0	0
反式-1,2 二氯乙烯	ND	ND	ND	/	/	/	/	/	/	596	/	/	0	0	0
1,1-二氯乙烷	ND	ND	ND	/	/	/	/	/	/	9	/	/	0	0	0
顺式-1,2 二氯乙烯	ND	ND	ND	/	/	/	/	/	/	54	/	/	0	0	0
氯仿	ND	ND	ND	/	/	/	/	/	/	0.9	/	/	0	0	0
1,1,1-三氯乙烷	ND	ND	ND	/	/	/	/	/	/	840	/	/	0	0	0
四氯化碳	ND	ND	ND	/	/	/	/	/	/	2.8	/	/	0	0	0
苯	ND	ND	ND	/	/	/	/	/	/	4	/	/	0	0	0
1,2-二氯乙烷	ND	ND	ND	/	/	/	/	/	/	5	/	/	0	0	0
三氯乙烯	ND	ND	ND	/	/	/	/	/	/	2.8	/	/	0	0	0
1,2-二氯丙烷	ND	ND	ND	/	/	/	/	/	/	5	/	/	0	0	0
甲苯	ND	ND	ND	/	/	/	/	/	/	1200	/	/	0	0	0
1,1,2-三氯乙烷	ND	ND	ND	/	/	/	/	/	/	2.8	/	/	0	0	0
四氯乙烯	ND	ND	ND	/	/	/	/	/	/	53	/	/	0	0	0
氯苯	ND	ND	ND	/	/	/	/	/	/	270	/	/	0	0	0
1,1,1,2-四氯乙烷	ND	ND	ND	/	/	/	/	/	/	10	/	/	0	0	0
乙苯	ND	ND	ND	/	/	/	/	/	/	28	/	/	0	0	0
对, 间-二甲苯	ND	ND	ND	/	/	/	/	/	/	570	/	/	0	0	0
邻-二甲苯	ND	ND	ND	/	/	/	/	/	/	640	/	/	0	0	0
苯乙烯	ND	ND	ND	/	/	/	/	/	/	1290	/	/	0	0	0
1,1,2,2-四氯乙烷	ND	ND	ND	/	/	/	/	/	/	6.8	/	/	0	0	0



鹤山市炎墨科技有限公司年增产 2100 吨感光树脂改扩建项目

1,2,3-三氯丙烷	ND	ND	ND	/	/	/	/	/	/	0.5	/	/	0	0	0
1,4-二氯苯	ND	ND	ND	/	/	/	/	/	/	20	/	/	0	0	0
1,2-二氯苯	ND	ND	ND	/	/	/	/	/	/	560	/	/	0	0	0

备注：“ND”表示小于检出限的结果。

表 5.8-3 土壤监测统计结果一览表（点位 TB1~TB3）

监测项目	检测结果（单位：mg/kg，除 pH 值无量纲）			标准限值	最大值	最小值	检出率（%）	超标率（%）	最大超标倍数
	TB1	TB2	TB3						
	0~0.5 (0.2)	0~0.5	0~0.5						
pH 值	7.07	7.09	7.11	/	7.11	7.07	100	0	0
总砷	14.2	36.6	19.0	60	14.2	36.6	100	0	0
总汞	0.054	0.142	0.564	38	0.054	0.564	100	0	0
镉	0.03	0.06	0.05	65	0.03	0.06	100	0	0
铜	10	19	22	18000	10	22	100	0	0
铅	36	41	42	800	36	42	100	0	0
镍	15	30	29	900	15	30	100	0	0
石油烃（C <sub>10</sub> -C <sub>40</sub> ）	ND	ND	6	4500	6	/	33.3	0	0
铬	/	108	102	/	102	108	100	0	0
锌	/	82	69	/	10	82	100	0	0
苯胺	ND	/	/	260	/	/	0	0	0
2-氯苯酚	ND	/	/	2256	/	/	0	0	0
硝基苯	ND	/	/	76	/	/	0	0	0
萘	ND	/	/	70	/	/	0	0	0
苯并[a]蒽	ND	/	/	15	/	/	0	0	0
蒽	ND	/	/	1293	/	/	0	0	0
苯并[b]荧蒽	ND	/	/	15	/	/	0	0	0

## 鹤山市炎墨科技有限公司年增产 2100 吨感光树脂改扩建项目

苯并[k]荧蒽	ND	/	/	151	/	/	0	0	0
苯并[a]芘	ND	/	/	1.5	/	/	0	0	0
茚并[1,2,3-cd]芘	ND	/	/	15	/	/	0	0	0
二苯并[a,h]蒽	ND	/	/	1.5	/	/	0	0	0
氯甲烷	ND	/	/	37	/	/	0	0	0
氯乙烯	ND	/	/	0.43	/	/	0	0	0
1,1-二氯乙烯	ND	/	/	66	/	/	0	0	0
二氯甲烷	ND	/	/	616	/	/	0	0	0
反式-1,2 二氯乙烯	ND	/	/	596	/	/	0	0	0
1,1-二氯乙烷	ND	/	/	9	/	/	0	0	0
顺式-1,2 二氯乙烯	ND	/	/	54	/	/	0	0	0
氯仿	ND	/	/	0.9	/	/	0	0	0
1,1,1-三氯乙烷	ND	/	/	840	/	/	0	0	0
四氯化碳	ND	/	/	2.8	/	/	0	0	0
苯	ND	/	/	4	/	/	0	0	0
1,2-二氯乙烷	ND	/	/	5	/	/	0	0	0
三氯乙烯	ND	/	/	2.8	/	/	0	0	0
1,2-二氯丙烷	ND	/	/	5	/	/	0	0	0
甲苯	ND	/	/	1200	/	/	0	0	0
1,1,2-三氯乙烷	ND	/	/	2.8	/	/	0	0	0
四氯乙烯	ND	/	/	53	/	/	0	0	0
氯苯	ND	/	/	270	/	/	0	0	0
1,1,1,2-四氯乙烷	ND	/	/	10	/	/	0	0	0
乙苯	ND	/	/	28	/	/	0	0	0
对, 间-二甲苯	ND	/	/	570	/	/	0	0	0
邻-二甲苯	ND	/	/	640	/	/	0	0	0

鹤山市炎墨科技有限公司年增产 2100 吨感光树脂改扩建项目

苯乙烯	ND	/	/	1290	/	/	0	0	0
1,1,2,2-四氯乙烷	ND	/	/	6.8	/	/	0	0	0
1,2,3-三氯丙烷	ND	/	/	0.5	/	/	0	0	0
1,4-二氯苯	ND	/	/	20	/	/	0	0	0
1,2-二氯苯	ND	/	/	560	/	/	0	0	0

备注：“ND”表示小于检出限的结果。

表 5.8-4 土壤理化特性调查表

采样时间：2025 年 01 月 15 日，分析时间：2025 年 01 月 16~26 日				
点位名称		TB1		
层次		0~0.5m	1.4~1.6m	2.7~2.9m
现场调查	颜色	黄棕	黄棕	浅棕
	结构	碎屑状	棱块状	棱块状
	质地	砂壤土	轻壤土	轻壤土
	砂砾含量	大量	少量	少量
	其他异物	无	无	无
	氧化还原电位 (mV)	372	366	362
实验测定	pH 值 (无量纲)	7.07	7.21	7.14
	阳离子交换量 (cmol+/kg)	5.6	7.6	5.4
	饱和导水率/(cm/s)	0.00253	0.00243	0.00238
	土壤容重/ (g/cm <sup>3</sup> )	1.23	1.30	1.39
	孔隙度 (%)	61.1	62.8	64.0
备注：/				

各建设用地监测点中 45 项基本因子、石油烃土壤环境质量监测结果均能满足《土壤环境质量 建设用地土壤污染风险管控标准（试行）》（GB36600-2018）中第二类用地筛选值要求，说明项目所在地土壤环境质量较好。

## 5.9 生态环境现状调查与评价

根据《环境影响评价技术导则 生态影响》（HJ19-2022）要求，结合工程特点、所在区域环境状况以评价等级及生态环境整体性分析，生态评价主要评价因子为植被破坏，项目红线内占地范围为生态环境评价范围。

### 5.9.1 土地利用现状

项目场地属于工业用地。根据现场调查，场内无矿产及文物，周边散布着的工业企业和自然村，处于未开发状态的地块也鲜有大片的地域性植被群落，多为荒草地、疏林地和农田。已被开发的地块则受人为干扰强烈，基本上已无原生的地域性植被群落，现有植被多为人工绿化植被、荒草地及少量疏林地。

### 5.9.2 陆地动植物、植被现状调查

项目周边陆生植被可以划分为 3 个群落类型，分别为农田植物群落、荒草地植物群落和疏林地植物群落。其中，疏林地植物群落生物量最高，物种多样性最丰富，其生态功能表现在吸收二氧化碳、释放氧气，净化空气，保持水土，调节小气候等方面。周边目前农业用地主要用地类型包括鱼塘、菜地、果园。主要道路两侧分布有行道树，主要行道树种为芒果、小叶榕、樟树、大王椰等，除大王椰高度大于 5m 外，其他行道树高度在 2~5m 之间，行道树群落结构以乔木为主，较少分布灌木、草本层，或仅有一些地面自然生长的杂草。

根据现场调查，结合资料分析，发现项目所在地及周边现状已进行一定程度开发，正逐渐过渡为城市生态特征，受人为活动影响强烈，自然生态环境已严重遭到干扰，野生动物失去了较适宜的栖息繁衍的场所，项目所在地内未发现珍稀、濒危保护动物。

### 5.9.3 小结

评价区不涉及广东省生态严控区，永久占地不涉及生态红线。评价区内没有出现国家保护植物和古树，不涉及自然保护区、森林公园等生态敏感区。总体来说，评价区内不涉及重要的保护目标，无珍稀动植物，生态环境状态总体一般。

## 6 营运期环境影响预测与评价

### 6.1 地表水环境影响预测与评价

#### 6.1.1 评价工作等级的确定

根据《环境影响评价技术导则 地表水环境》（HJ 2.3-2018）的 4.2.1：“建设项目的地表水环境影响主要包括水污染影响与水文要素影响。根据其主要影响，建设项目的地表水环境影响评价划分为水污染影响型、水文要素型以及两者兼有的复合影响型。”

本次改扩建项目仅涉及定期更换的循环冷却水、初期雨水的排放，不改变接纳水体的水文情势，因此可归类为水污染影响型。

水污染影响型建设项目的的评价工作等级按照表 6.1-1 进行确定。

表 6.1-1 评价工作等级的确定

评价等级	判定依据	
	排放方式	废水排放量 $Q$ / ( $m^3/d$ ) 水污染物当量数 $W$ / (无量纲)
一级	直接排放	$Q \geq 20000$ 或 $W \geq 600000$
二级	直接排放	其他
三级 A	直接排放	$Q < 200$ 或 $W < 6000$
三级 B	间接排放	--

本次改扩建项目运行过程中产生的废水主要为定期更换的循环冷却水以及初期雨水，初期雨水与定期更换的循环冷却水一并排入鹤山工业城鹤城共和片区污水处理厂进行深度处理，达标后尾水排入民族河，最终汇入潭江。属于间接排放建设项目，因此，本项目地表水评价等级为“三级 B”。

#### 6.1.2 评价内容

根据《环境影响评价技术导则 地表水环境》（HJ 2.3-2018），本项目地表水参照为“三级 B”，评价内容主要为：

- 1、水污染控制和水环境影响减缓措施有效性评价；
- 2、污水处理设施的环境可行性分析。

#### 6.1.3 水污染控制和水环境影响减缓措施有效性评价

##### 1、初期雨水

项目外排污水主要为初期雨水（折合 24.090t/d、7227.91t/a），“炎墨科技”拟将经沉淀池处理后的初期雨水与定期更换的循环冷却水一并经市政管网排入鹤山工业城鹤城共和

片区污水处理厂进行深度处理。外排污水中，TOC、AOX 执行《合成树脂工业污染物排放标准》（GB31572-2015，含 2024 年修改单）中“表 1 水污染物排放限值”的“直接排放限值”与《油墨工业水污染物排放标准》（GB 25463-2010）中“表 2 新建企业水污染物排放浓度限值”的“直接排放-其他油墨生产企业”限值的较严值；丙烯酸执行《合成树脂工业污染物排放标准》（GB31572-2015，含 2024 年修改单）中“表 1 水污染物排放限值”的“直接排放限值”，其余污染物因子（包括 pH 值、COD<sub>Cr</sub>、BOD<sub>5</sub>、SS、氨氮、动植物油、石油类、TN、TP、挥发酚）执行《合成树脂工业污染物排放标准》（GB31572-2015，含 2024 年修改单）中“表 1 水污染物排放限值”的“间接排放限值”、《油墨工业水污染物排放标准》（GB 25463-2010）中“表 2 新建企业水污染物排放浓度限值”的“间接排放”限值、广东省《水污染物排放限值》（DB 44/26-2001）第二时段三级标准以及鹤山工业城鹤城共和片区污水处理厂接管限值中的较严值。

#### （2）定期更换的循环冷却水

本次改扩建项目实施后，循环冷却水损耗水量增加至 1.728t/d（518.4t/a），外排水量无新增；定期更换的循环冷却水可直接经管网排入鹤山工业城鹤城共和片区污水处理厂进行深度处理。

项目外排污水在采取上述措施后，均能得到妥善处理。

### 3、区域削减计划

本次评价引用 2022 年 7 月通过广东省生态环境厅审查的《鹤山产业转移工业园（江门鹤山高新技术产业开发区）总体规划（2021-2035）环境影响报告书》（批复文号：粤环审[2022]166 号）中民族河流域的水污染物削减量。

#### （1）工业源削减

共和镇位于民族河上游，本项目东侧。共和镇污水处理厂管网有待完善，根据鹤山市管理部门提供的资料，现有部分企业共 969m<sup>3</sup>/d 废水经企业自行处理达到广东省地方标准《水污染物排放限值》（DB44/26-2001）第二时段一级排放标准后外排。

根据《江门市“五水共治”“秀水长清”实施方案（2021-2025 年）》与《鹤山产业转移工业园（江门鹤山高新技术产业开发区）总体规划（2021-2035）环境影响报告书》，管网完善后，以上废水进入共和镇污水处理厂处理，出水主要指标（COD<sub>Cr</sub>、BOD<sub>5</sub>、氨氮、TP）需达到《地表水环境质量标准》（GB3838-2002）IV 类标准，其余指标执行广东省地方标准《水污染物排放限值》（DB44/26-2001）第二时段一级排放标准和《城镇污水处理厂污染物排放标准》（GB18919-2002）一级 A 标准的较严值后外排。此部分将削减排入

民族河流域的水污染物。具体削减量见下表所示。

表 6.1-2 工业源削减表

指标	水量 (m <sup>3</sup> /d)	COD	氨氮	总磷	石油类
现状排放浓度 (mg/L)	969	90	10	0.5	1.75
削减后排放浓度 (mg/L)	969	30	1.5	0.3	1
削减量 (t/a)	0	21.22	3.00	0.08	0.26

### (2) 畜禽养殖削减

根据江门市生态环境局鹤山分局提供的鹤山市畜禽养殖场情况统计表，民族河流域内养殖户畜禽养殖情况如下：蛋鸭出栏量 10000 羽、鸽子出栏量 384000 羽、肉鹅出栏量 30000 羽、肉鸡出栏量 203000 羽、肉鸭出栏量 165000 羽、猪存栏量 38000 头。根据国家《畜禽养殖废弃物资源化利用工作考核办法（试行）》（农牧发〔2018〕4 号）中规定的折算方法进行折算：1 头猪为一个猪当量，100 头猪等于 2500 只家禽。鸽则根据《广东省环境保护厅关于白鸽养殖业规模化换算标准有关问题的复函》（粤环函〔2017〕418 号），3 只鸽子折算成 1 只肉鸡。折算得出民族河流域内控制单元猪当量总数为 59440 头。根据《规模猪场建设》（GB/T17824.1-2008）和广东省《畜禽养殖业污染物排放标准》（DB44/613-2009），规模猪场用水量取 22.5m<sup>3</sup>/百头·日。现状畜禽养殖废水基本均经处理排入河道，排放系数取 1，则畜禽养殖废水排放量为 1337400m<sup>3</sup>/a。畜禽养殖污染源废水现状基本处理达到广东省《畜禽养殖业污染物排放标准》（DB44/613-2009）排放，珠三角地区集约化畜禽养殖业水污染物排放浓度为化学需氧量 380mg/L、氨氮 70mg/L。

根据《江门市“五水共治”“秀水长清”实施方案（2021-2025 年）》、《鹤山产业转移工业园 2021-2025 年水污染防治工作方案》要求，继续强化资源化利用工作，提升畜禽粪污处理设施装备配套水平，2025 年，规模养殖场基本完成配套粪污处理设施装备。加快推进畜禽粪污资源化利用整县推进项目实施，开平市、鹤山市畜禽粪污资源化利用整县推进项目工程建设按进度完成。推动畜禽养殖深度治理，预计畜禽养殖污染排放入河量降低 10%。则畜禽养殖污染物削减量见下表。

表 6.1-3 深度治理后畜禽养殖业水污染物削减能力表

计算区域	水量 (t/a)	削减量	
		COD	氨氮
民族河流域	1337400	40.66	7.48

### (3) 地表径流削减

根据《江门市人民政府办公室关于印发江门市 2021 年大气、水、土壤污染防治工作



方案的通知》（江府办函〔2021〕74号）、《鹤山市国民经济和社会发展第十四个五年规划和 2035 年远景目标纲要》文件要求，老旧小区和市政道路改造，推动支线管网和出户管的连接建设，切实提高运行效能。持续开展老旧管网清淤修复、断头管网筛查连通及城市污水收集体系排查，因地制宜推动合流制排水系统雨污分流改造，探索初雨期间城市合流制管网溢流调蓄及快速处理的技术路线，实行管网一张图和精细化、信息化管理。通过完善雨污分流系统、建设滞留塘以及河道缓冲生态带等措施，可进一步降低城镇径流废水直接排放对水质的影响，预计地表径流污染排入河量各个指标降低 30%。

根据《鹤山产业转移工业园（江门鹤山高新技术产业开发区）总体规划（2021-2035）环境影响报告书》，采取削减措施后，民族河流域地表径流削减量见表 7.2-7。珠江水系枯丰水期径流量差异较大，枯水期水量约占全年水量的 15%，因此在进行地表水模拟预测时，枯水期削减量按全年削减量的 15%进行核算。

表 6.1-4 地表径流削减量

计算区域	项目	削减量		
		COD	氨氮	总磷
民族河流域	地表径流削减量	383.25	38.33	7.67
	枯水期地表径流削减量	58.49	5.75	1.15

#### （4）东江环保（江门）工业废物处理建设项目

东江环保（江门）工业废物处理建设项目现状利用企业自行建设的废水处理系统，生产废水处理达到《地表水环境质量标准》（GB3838-2002）III类标准后，出水经东坑涌排入鹤城水（不属于民族河流域）。本项目扩建完成后，东江环保（江门）工业废物处理建设项目生产废水纳入本项目集中处理，尾水排入民族河。本次计算民族河流域区域削减量时，不计算东江环保（江门）工业废物处理建设项目削减量。

#### （5）区域削减量与民族河剩余水环境容量

综合以上所有区域削减措施，民族河流域区域削减量如下表所示。

表 6.1-5 民族河流域区域削减量

计算区域	削减量			
	COD	氨氮	总磷	石油类
工业源	21.22	3.00	0.08	0.26
畜禽养殖	40.66	7.48	0	0
地表径流	383.25	38.33	7.67	0
合计	445.13	48.81	7.75	0.26

根据《鹤山产业转移工业园（江门鹤山高新技术产业开发区）总体规划（2021-2035）环境影响报告书》及其审查意见（粤环审[2022]166号）民族河通过实施水污染综合整治后，剩余水环境容量如下表所示：

表 6.1-6 民族河剩余水环境容量

水体	水环境容量 (t/a)			
	COD	氨氮	总磷	石油类
民族河	358.84	44.36	9.73	29.3

#### 6.1.4 依托污水处理设施的环境可行性分析

##### 1、鹤城共和片区污水处理厂一期简介

鹤城共和片区污水处理厂位于鹤山市工业城西区，设计处理规模为 12000m<sup>3</sup>/d。

##### (1) 废水处理工艺

鹤城共和片区污水处理厂废水处理工艺主要采用“AAO 式 MBR + 人工湿地”工艺，包括：

①预处理包括粗格栅池、进水泵房、细格栅池、曝气沉砂池及初沉池。

②二级生物处理包括：厌氧池、缺氧池、好氧池、MBR 膜池。

③人工湿地处理系统包括：人工湿地植物池。

④污泥处理：MBR 膜池的沉淀污泥与剩余污泥由污泥泵转送到污泥压滤间压滤机进行脱水处理。

详细污水处理工艺详见图 6.2-1。

##### (2) 纳污范围

污水处理厂主要为片区鹤山工业城及 325 国道两侧企业，纳污范围图见图 6.2-2。

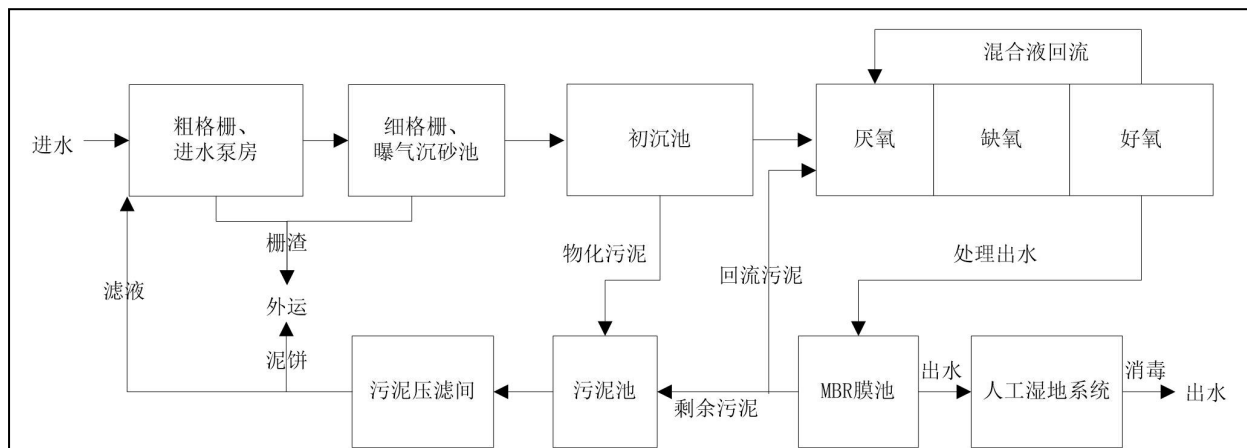


图 6.1-1 鹤山工业城鹤城共和片区污水处理厂处理工艺方案流程图

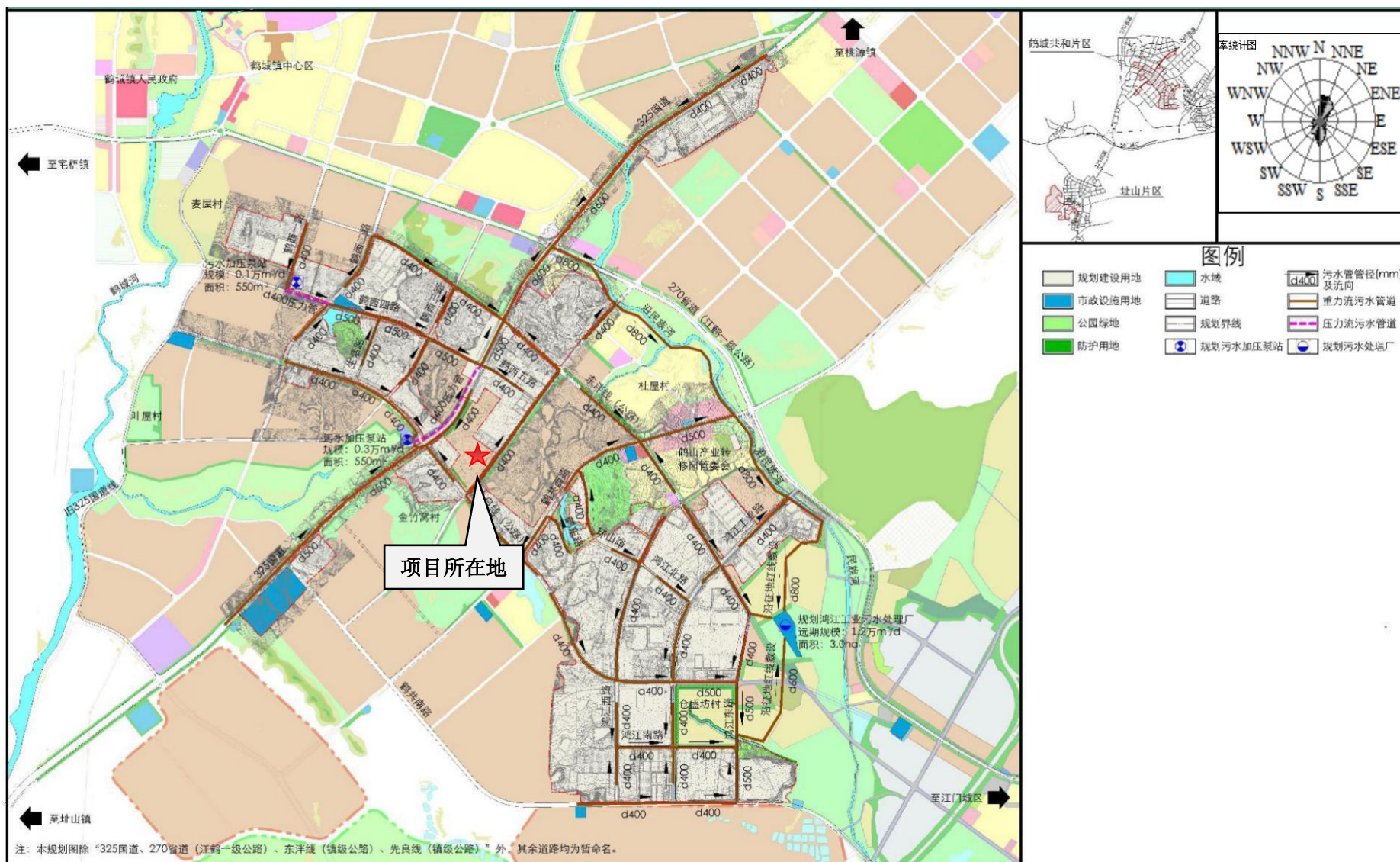


图 6.1-2 污水处理厂纳污范围图

### (3) 进水、出水水质

考虑到本次改扩建项目外排污水仅为初期雨水、定期更换的循环冷却水，因此本评价仅列出鹤城共和片区污水处理厂综合进水水质标准，详见下表 6.1-7。

表 6.1-7 污水处理厂主要污染因子与水质浓度（单位：mg/L；pH 为无量纲）

执行标准	pH 值	COD <sub>cr</sub>	BOD <sub>5</sub>	SS	氨氮	石油类
鹤山工业城鹤城共和片区污水处理厂接管限值	6~9	350	150	250	25	20

鹤城共和片区污水处理厂尾出水标准执行《地表水环境质量标准》（GB3838-2002）IV 标准，其余《地表水环境质量标准》（GB3838-2002）IV 标准未注明的指标，执行广东省地方标准《水污染物排放限值》（DB44/26-2001）第二时段一级排放标准和《城镇污水处理厂污染物排放标准》（GB18918-2002）一级 A 标准较严者，污染排放标准详见表 6.1-8。

表 6.1-8 污水处理厂出水标准（单位：mg/L；pH 为无量纲）

执行标准	pH 值	COD <sub>cr</sub>	BOD <sub>5</sub>	SS	氨氮	石油类
(GB3838-2002) IV 标准	6~9	30	6	--	1.5	0.5
(GB18918-2002) 一级 A 标准	6~9	50	10	10	5	1.0
(DB44/26-2001) 第二时段一级标准	6~9	40	30	30	10	5.0
尾水执行标准	6~9	30	6	10	1.5	0.5

## 2. 本改扩建项目污水接入污水处理厂可行性分析

### (1) 水质可接入性

项目初期雨水直接排入园区污水管网中，通过管道输送至鹤山工业城鹤城共和片区污水处理厂处理系统；根据工程分析内容，初期雨水各污染因子经预处理后可满足外排标准，水质对鹤山工业城鹤城共和片区污水处理厂的冲击较少，可保证项目污水经过鹤山工业城鹤城共和片区污水处理厂进一步处理后，达到鹤城共和片区污水处理厂出水标准，尾水经污水厂排污口排入民族河。

### (2) 容量可接入性

经调查，鹤山工业城鹤城共和片区污水处理厂已于 2017 年投入运行，设计处理能力为 12000m<sup>3</sup>/d。目前处理量为 8000m<sup>3</sup>/d，剩余处理量为 4000m<sup>3</sup>/d。本次改扩建项目新增污水排放量为 24.090m<sup>3</sup>/d，仅占污水处理厂剩余容量的 0.60%，则鹤山工业城鹤城共和片区污水处理厂仍有足够的处理余量接纳本次改扩建项目新增污水。

综上所述，项目排水方案可行，不会对鹤山工业城鹤城共和片区污水处理厂造成冲击，

不会增加民族河及潭江水体污染负荷。

项目属于间接排放水污染影响型建设项目，废水排放口、执行标准、污染物排放情况分别见下列表格。

表 6.1-9 废水类别、污染物及污染治理设施信息表

序号	废水类别	污染物种类	排放去向	排放规律	污染治理措施			排放口编号	排放口设置是否符合要求	排放口类型
					污染治理设施编号	污染治理设施名称	污染治理设施工艺			
1	循环冷却水、初期雨水	COD <sub>Cr</sub> 、BOD <sub>5</sub> 、SS、NH <sub>3</sub> -N	鹤山工业城鹤城共和片区污水处理厂	连续排放，流量稳定	--	--	--	DW001	是	企业总排口

表 6.1-10 废水间接排放口基本情况表

序号	排放口编号	排放口地理坐标 <sup>a</sup>		废水排放量(万 t/a)	排放去向	排放规律	间歇排放时段	受纳污水处理厂信息		
		经度	纬度					名称 <sup>b</sup>	污染物种类 国家或地方污染物排放标准浓度 (mg/L)	
1	DW001	112°50'13.83903"	22°36'23.53175"	0.7227	污水管网	连续排放，流量稳定	/	鹤山工业城鹤城共和片区污水处理厂	pH	6.0-9.0
									COD <sub>Cr</sub>	30
									BOD <sub>5</sub>	6
									SS	10
									氨氮	1.5

备注：a 对于排至厂外公共污水处理系统的排放口，指废水排出厂界处经纬度坐标；

b 指厂外城镇或工业污水集中处理设施名称，如×××生活污水处理厂、×××化工园区污水处理厂等。

表 6.1-11 废水污染物排放标准执行表

序号	排放口编号	污染物种类	国家或地方污染物排放标准及其他按规定商定的排放协议 <sup>a</sup>	
			标准名称	限值
1	DW001	pH	6.0-9.0	
		COD <sub>Cr</sub>	350	

## 鹤山市炎墨科技有限公司年增产 2100 吨感光树脂改扩建项目

		BOD <sub>5</sub>	150
		SS	250
		氨氮	25
		石油类	20

备注：a 指对应排放口需执行的国家或地方污染物排放标准以及其他按规定商定建设项目水污染物排放控制要求的协议，据此确定的排放浓度限值。

表 6.1-12 废水污染物排放信息表

序号	排放口编号	污染物种类	排放浓度 (mg/L)	新增日排放量 (kg/d)	全厂日排放量 (kg/d)	新增年排放量 (t/a)	全厂年排放量 (t/a)
1	DW001	COD <sub>Cr</sub>	/	0.913	4.462	0.304	1.486
		氨氮	/	0.030	0.162	0.01	0.054
		SS	/	0.216	2.237	0.072	0.745
		石油类	/	0.010	0.010	0.0033	0.0033
		BOD <sub>5</sub>	/	/	1.165	/	0.388
全厂排放口合计		COD <sub>Cr</sub>					1.486
		氨氮					0.054

### 6.1.5 本项目零散废水委托零散废水处理单位的可行性分析

根据前文分析，生产废水中，产品测试及检验过程（主要为磨板工序后清洗、显影工序后清洗、显影机换缸）用排水情况产生情况不变，均作为工业零散废水，鹤山环健环保科技有限公司外运处置。

根据建设单位提供的资料，现有项目已与鹤山环健环保科技有限公司签订《零散工业废水处理服务合同》（详见附件九）。《鹤山环健环保科技有限公司处理 500 吨每天零散废水项目报告书》已于 2021 年 8 月 10 日取得批复（批复文号：江鹤环审（2021）74 号），并于 2022 年 10 月 24 日取得国家排污许可证（91440784MA55N9C660001V）。根据鹤山环健环保科技有限公司环评批复及相关资料，鹤山环健环保科技有限公司每天处理 500 吨零散废水，本次改扩建后工业零散废水产生量为 0.360t/d，由此可知鹤山环健环保科技有限公司尚有足够剩余能力处理本项目零散工业废水，本项目零散工业废依托鹤山环健环保科技有限公司处理具有可行性。



本项目地表水环境影响评价自查表如下。

表 6.1-13 地表水环境影响自查表

工作内容		自查项目		
影响识别	影响类型	水污染影响型 <input checked="" type="checkbox"/> ; 水文要素影响型 <input type="checkbox"/>		
	水环境保护目标	饮用水水源保护区 <input type="checkbox"/> ; 饮用水取水口 <input type="checkbox"/> ; 涉水的自然保护区 <input type="checkbox"/> ; 重要湿地 <input type="checkbox"/> ; 重点保护与珍稀水生生物的栖息地 <input type="checkbox"/> ; 重要水生生物的自然产卵场及索饵场、越冬场和洄游通道、天然渔场等渔业水体 <input type="checkbox"/> ; 涉水的风景名胜区 <input type="checkbox"/> ; 其他 <input type="checkbox"/>		
	影响途径	水污染影响型	水文要素影响型	
		直接排放 <input type="checkbox"/> ; 间接排放 <input checked="" type="checkbox"/> ; 其他 <input type="checkbox"/>	水温 <input type="checkbox"/> ; 径流 <input type="checkbox"/> ; 水域面积 <input type="checkbox"/>	
影响因子	持久性污染物 <input type="checkbox"/> ; 有毒有害污染物 <input type="checkbox"/> ; 非持久性污染物 <input checked="" type="checkbox"/> ; pH 值 <input type="checkbox"/> ; 热污染 <input type="checkbox"/> ; 富营养化 <input type="checkbox"/> ; 其他 <input type="checkbox"/>	水温 <input type="checkbox"/> ; 水位(水深) <input type="checkbox"/> ; 流速 <input type="checkbox"/> ; 流量 <input type="checkbox"/> ; 其他 <input type="checkbox"/>		
评价等级		水污染影响型	水文要素影响型	
		一级 <input type="checkbox"/> ; 二级 <input type="checkbox"/> ; 三级 A <input type="checkbox"/> ; 三级 B <input checked="" type="checkbox"/>	一级 <input type="checkbox"/> ; 二级 <input type="checkbox"/> ; 三级 <input type="checkbox"/>	
现状调查	区域污染源	调查项目		
		已建 <input type="checkbox"/> ; 在建 <input type="checkbox"/> ; 拟建 <input type="checkbox"/> ; 其他 <input type="checkbox"/>	拟替代的污染源 <input type="checkbox"/>	
	受影响水体水环境质量	调查时期		数据来源
		丰水期 <input checked="" type="checkbox"/> ; 平水期 <input checked="" type="checkbox"/> ; 枯水期 <input checked="" type="checkbox"/> ; 冰封期 <input type="checkbox"/> ; 春季 <input checked="" type="checkbox"/> ; 夏季 <input checked="" type="checkbox"/> ; 秋季 <input checked="" type="checkbox"/> ; 冬季 <input checked="" type="checkbox"/>	生态环境主管部门 <input checked="" type="checkbox"/> ; 补充监测 <input type="checkbox"/> ; 其他 <input type="checkbox"/>	
	区域水资源开发利用状况	未开发 <input type="checkbox"/> ; 开发量 40%以下 <input type="checkbox"/> ; 开发量 40%以上 <input type="checkbox"/>		
	水文情势调查	调查时期		数据来源
丰水期 <input type="checkbox"/> ; 平水期 <input type="checkbox"/> ; 枯水期 <input type="checkbox"/> ; 冰封期 <input type="checkbox"/> ; 春季 <input type="checkbox"/> ; 夏季 <input type="checkbox"/> ; 秋季 <input type="checkbox"/> ; 冬季 <input type="checkbox"/>		水行政主管部门 <input type="checkbox"/> ; 补充监测 <input type="checkbox"/> ; 其他 <input type="checkbox"/>		
补充监测	监测时期	监测因子	监测断面或点位	
	丰水期 <input type="checkbox"/> ; 平水期 <input type="checkbox"/> ; 枯水期 <input type="checkbox"/> ; 冰封期 <input type="checkbox"/> ; 春季 <input type="checkbox"/> ; 夏季 <input type="checkbox"/> ; 秋季 <input type="checkbox"/> ; 冬季 <input type="checkbox"/>	(/)	监测断面或点位个数 (/) 个	
现状评价	评价范围	河流: 长度 (/) km; 湖库、河口及近岸海域: 面积 (/) km <sup>2</sup>		
	评价因子	(pH、DO、悬浮物、COD <sub>Cr</sub> 、氨氮、总磷)		
	评价标准	河流、湖库、河口: I类 <input type="checkbox"/> ; II类 <input type="checkbox"/> ; III类 <input checked="" type="checkbox"/> ; IV类 <input type="checkbox"/> ; V类 <input type="checkbox"/> 近岸海域: 第一类 <input type="checkbox"/> ; 第二类 <input type="checkbox"/> ; 第三类 <input type="checkbox"/> ; 第四类 <input type="checkbox"/> 规划年评价标准 (/)		
	评价时期	丰水期 <input checked="" type="checkbox"/> ; 平水期 <input checked="" type="checkbox"/> ; 枯水期 <input checked="" type="checkbox"/> ; 冰封期 <input type="checkbox"/> 春季 <input checked="" type="checkbox"/> ; 夏季 <input checked="" type="checkbox"/> ; 秋季 <input checked="" type="checkbox"/> ; 冬季 <input checked="" type="checkbox"/>		
	评价结论	水环境功能区或水功能区、近岸海域环境功能区水质达标状况 <input type="checkbox"/> : 达标 <input type="checkbox"/> ; 不达标 <input checked="" type="checkbox"/>	达标区 <input type="checkbox"/> 不达标区 <input checked="" type="checkbox"/>	

		水环境控制单元或断面水质达标状况 <input type="checkbox"/> : 达标 <input type="checkbox"/> ; 不达标 <input checked="" type="checkbox"/> 水环境保护目标质量状况 <input type="checkbox"/> : 达标 <input type="checkbox"/> ; 不达标 <input type="checkbox"/> 对照断面、控制断面等代表性断面的水质状况 <input type="checkbox"/> : 达标 <input type="checkbox"/> ; 不达标 <input type="checkbox"/> 底泥污染评价 <input type="checkbox"/> 水资源与开发利用程度及其水文情势评价 <input type="checkbox"/> 水环境质量回顾评价 <input type="checkbox"/> 流域(区域)水资源(包括水能资源)与开发利用总体状况、生态流量管理要求与现状满足程度、建设项目占用水域空间的水流状况与河湖演变状况 <input type="checkbox"/>			
影响预测	预测范围	河流: 长度 (/) km; 湖库、河口及近岸海域: 面积 (/) km <sup>2</sup>			
	预测因子	(/)			
	预测时期	丰水期 <input type="checkbox"/> ; 平水期 <input type="checkbox"/> ; 枯水期 <input type="checkbox"/> ; 冰封期 <input type="checkbox"/> 春季 <input type="checkbox"/> ; 夏季 <input type="checkbox"/> ; 秋季 <input type="checkbox"/> ; 冬季 <input type="checkbox"/> 设计水文条件 <input type="checkbox"/>			
	预测情景	建设期 <input type="checkbox"/> ; 生产运行期 <input type="checkbox"/> ; 服务期满后 <input type="checkbox"/> 正常工况 <input type="checkbox"/> ; 非正常工况 <input type="checkbox"/> 污染控制和减缓措施方案 <input type="checkbox"/> 区(流)域环境质量改善目标要求情景 <input type="checkbox"/>			
	预测方法	数值解 <input type="checkbox"/> ; 解析解 <input type="checkbox"/> ; 其他 <input type="checkbox"/> 导则推荐模式 <input type="checkbox"/> ; 其他 <input type="checkbox"/>			
影响评价	水污染控制和水环境影响减缓措施有效性评价	区(流)域水环境质量改善目标 <input type="checkbox"/> ; 替代削减源 <input type="checkbox"/>			
	水环境影响评价	排放口混合区外满足水环境管理要求 <input type="checkbox"/> 水环境功能区或水功能区、近岸海域环境功能区水质达标 <input type="checkbox"/> 满足水环境保护目标水域水环境质量要求 <input checked="" type="checkbox"/> 水环境控制单元或断面水质达标 <input type="checkbox"/> 满足重点水污染物排放总量控制指标要求, 重点行业建设项目, 主要污染物排放满足等量或减量替代要求 <input type="checkbox"/> 满足区(流)域水环境质量改善目标要求 <input type="checkbox"/> 水文要素影响型建设项目同时应包括水文情势变化评价、主要水文特征值影响评价、生态流量符合性评价 <input type="checkbox"/> 对于新设或调整入河(湖库、近岸海域)排放口的建设项目, 应包括排放口设置的环境合理性评价 <input type="checkbox"/> 满足生态保护红线、水环境质量底线、资源利用上线和环境准入清单管理要求 <input type="checkbox"/>			
	污染源排放量核算	污染物名称	排放量/(t/a)	排放浓度/(mg/L)	
		废水量	7227.91	/	
		CODcr	0.304	/	
替代源排放情况	氨氮	0.010	/		
	污染源名称	排污许可证编号	污染物名称	排放量/(t/a)	排放浓度/(mg/L)
	(/)	(/)	(/)	(/)	(/)
生态流量确定	生态流量: 一般水期 ( ) m <sup>3</sup> /s; 鱼类繁殖期 ( ) m <sup>3</sup> /s; 其他 ( ) m <sup>3</sup> /s 生态水位: 一般水期 ( ) m; 鱼类繁殖期 ( ) m; 其他 ( ) m				
防	环保措施	污水处理设施 <input checked="" type="checkbox"/> ; 水文减缓设施 <input type="checkbox"/> ; 生态流量保障设施 <input type="checkbox"/> ; 区域削减 <input type="checkbox"/>			

治 措 施	依托其他工程措施 <input checked="" type="checkbox"/> ; 其他 <input type="checkbox"/>			
	监测计划	环境质量	污染源	
		监测方式	手动 <input type="checkbox"/> ; 自动 <input type="checkbox"/> ; 无监测 <input type="checkbox"/>	手动 <input checked="" type="checkbox"/> ; 自动 <input type="checkbox"/> ; 无监测 <input type="checkbox"/>
		监测点位	(/)	(厂区总排放口)
		监测因子	(/)	(CODcr、BOD <sub>5</sub> 、SS、氨氮、石油类)
污染物排放清单	<input checked="" type="checkbox"/>			
评价结论	可以接受 <input checked="" type="checkbox"/> ; 不可以接受 <input type="checkbox"/>			

注：“”为勾选项，可√；“（ ）”为内容填写项；“备注”为其他补充内容。

## 6.2 环境空气质量影响评价

### 6.2.1 20 年以上主要气候资料统计

#### 6.2.1.1 气象观测站的确定

大气污染物浓度的时空分布与气象条件直接相关，为了解项目所在地的气象特征，本环评采用多年来鹤山气象站（59473）资料连续 20 年（2004 年~2023 年）的观察统计资料。鹤山气象站位于鹤山市雅瑶镇蟹眼泉路 1 号（地理坐标为：112.9833°E，22.7333°N），属于国家一般气象站，海拔高度 48 米，距本项目 20.3 km，可满足导则关于气象观测站至项目距离不超过 50km 的要求（详见图 6.2-3）。本项目气象数据采用鹤山市国家基本气象站（鹤山气象站 59473）2023 年逐日逐时数据。

观测气象数据信息和模拟气象数据信息见下表。

表 6.2-1 观测气象数据信息

气象站名称	气象站编号	等级	气象站坐标		相对距离 /km	海拔高度/m	数据年份	气象要数
			X	Y				
鹤山气象站	59473	基本站	15093	14003	20.3	48	2023	风向、风速、总云量、低云量、干球温度

备注：以项目所在地中心点为坐标原点（0，0）

表 6.2-2 模拟气象数据信息

气象站名称	气象站坐标		相对距离 /km	数据年份	模拟气象要数	模拟方式
	X	Y				
鹤山气象站	15093	14003	20.3	2023	气压、离地高度、干球温度	大气环境影响评价数值模式 WRF

备注：以项目所在地中心点为坐标原点（0，0）

#### 6.2.1.2 主要气候统计资料

鹤山气象站 2004~2023 年主要气象统计资料结果见表 6.2-3~表 6.2-5，其中气象资料整编表如表 6.2-3 所示。

表 6.2-3 鹤山气象站近 20 年（2004~2023 年）的主要气候资料统计表

统计项目	数值
年平均风速（m/s）	2.01
最大风速（m/s）及出现的时间	33.8 相应风向：NE 出现时间：2018 年 9 月 16 日

年平均气温 (°C)	22.88
多年平均最高温 (°C)	39.6
多年平均最低温 (°C)	2.2
极端最高气温 (°C) 及出现的时间	39.6 出现时间: 2005 年 7 月 19 日
极端最低气温 (°C) 及出现的时间	2.2 出现时间: 2016 年 1 月 24 日
多年平均气压	1009.15
年平均相对湿度 (%)	76.54
年均降水量 (mm)	1786.61
年均降水量日数 (d) (≥0.1mm)	142.0
日最大降水量 (mm) 及出现的时间	最大值: 260.4mm 出现时间: 2006 年 8 月 4 日
年最小降水量 (mm) 及出现的时间	最小值: 1161.2mm 出现时间: 2004 年

### (1) 近 20 年平均风速和气温的月变化

鹤山气象站月平均风速如表 6.2-3, 12 月平均风速最大 (2.21 米/秒), 3 月风速最小 (1.87 米/秒); 7 月平均温度最高 (29.2°C), 1 月平均温度最低 (14.13°C)。

表 6.2-4 鹤山气象站近 20 年平均风速及气温的月变化 (单位: m/s)

月份	1	2	3	4	5	6	7	8	9	10	11	12
风速	2.05	1.96	1.87	1.95	1.98	2	2.06	1.88	1.88	2.12	2	2.21
气温	14.13	16.01	18.97	22.71	27.35	28.27	29.2	28.87	28.12	25.22	20.95	15.77

### (2) 近 20 年均风频的月变化

近 20 年资料分析的风向玫瑰图如图 6.2-1 所示, 鹤山气象站主要风向为 N、NNE、SSE、S、NNW, 其中以 N 为主风向, 占到全年 15.6%左右。

表 6.2-5 鹤山多年各风向频率 (单位: %)

风向	N	NNE	NE	ENE	E	ESE	SE	SSE	S	SSW	SW	WSW	W	WNW	NW	NNW	C
频率	15.6	9.3	5.3	3.7	3.7	4.1	6.6	8.3	7.9	6.0	4.6	3.2	2.8	2.5	4.3	7.9	4.2

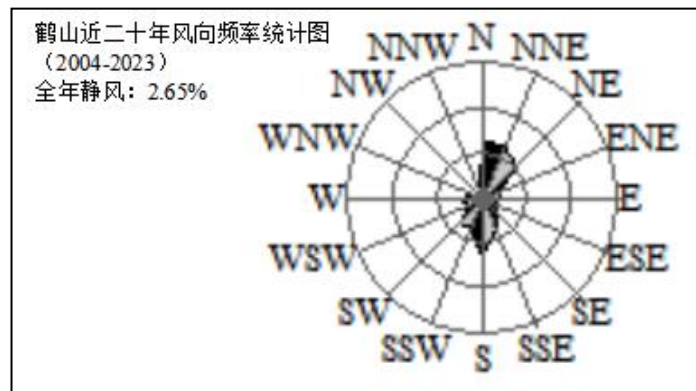


图 6.2-1 鹤山气象站近 20 年风向玫瑰图 (统计年限: 2004-2023 年)

## (3) 累年各月风向频率

统计数据汇总如下表 6.2-6 所示。

表 6.2-6 鹤山气象站近 20 年各月风向频率 (单位: %)

风向	N	NNE	NE	ENE	E	ESE	SE	SSE	S	SSW	SW	WSW	W	WNW	NW	NNW	C
01	23.12	17.74	9.01	4.17	5.24	2.28	3.90	8.06	7.80	1.88	1.48	1.08	4.03	2.28	1.61	2.82	3.49
02	15.66	14.66	8.62	3.16	6.75	3.88	7.90	12.21	7.61	1.72	2.01	1.58	6.03	3.16	2.01	2.87	0.14
03	12.50	9.54	5.24	6.45	7.39	4.17	7.39	20.30	15.73	2.96	2.82	1.48	1.21	1.08	0.54	0.94	0.27
04	18.89	16.25	6.53	2.22	1.53	2.08	2.92	5.14	13.75	5.28	7.50	2.50	5.14	3.19	3.33	3.06	0.69
05	4.84	4.57	3.63	1.08	3.09	2.96	4.57	11.16	24.06	11.02	11.42	4.70	7.12	1.48	1.75	1.88	0.67
06	0.56	0.97	0.56	0.69	2.92	1.81	2.78	8.75	27.22	21.11	19.44	5.00	3.61	0.69	0.42	0.28	3.19
07	0.27	0.27	1.21	1.75	2.28	2.15	1.61	5.24	24.19	22.85	20.83	7.53	5.38	1.61	1.08	0.40	1.34
08	1.48	3.76	3.36	3.63	8.06	5.51	5.65	8.47	13.58	9.27	9.01	7.53	7.93	3.23	2.02	1.75	5.78
09	9.17	8.75	7.92	7.08	7.64	3.06	3.47	5.56	10.14	2.78	4.86	6.81	9.03	3.19	2.64	2.08	5.83
10	14.78	19.09	31.32	10.08	6.59	1.48	1.61	1.48	2.28	0.67	0.67	1.48	2.42	1.21	1.48	1.34	2.02
11	17.78	22.50	22.50	4.72	3.33	0.69	1.11	2.08	5.28	1.11	1.53	2.08	4.44	2.36	1.25	2.78	4.44
12	31.32	28.76	20.16	1.75	0.67	0.27	0.67	1.21	0.40	0.27	0.67	0.54	2.02	1.21	1.75	4.44	3.90

### 20年风向风频玫瑰图

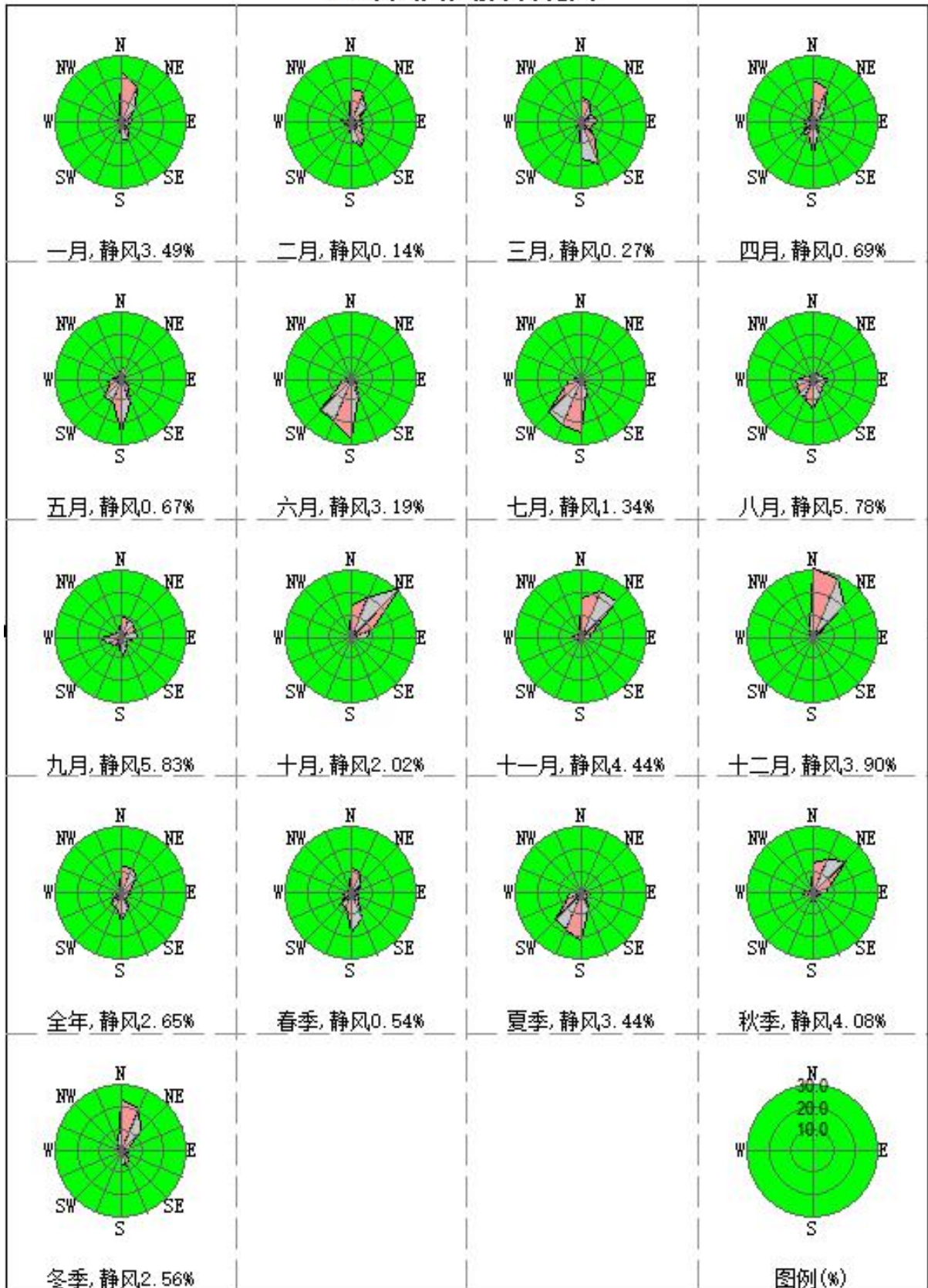


图 6.2-2 鹤山气象站近 20 年各月风向玫瑰图



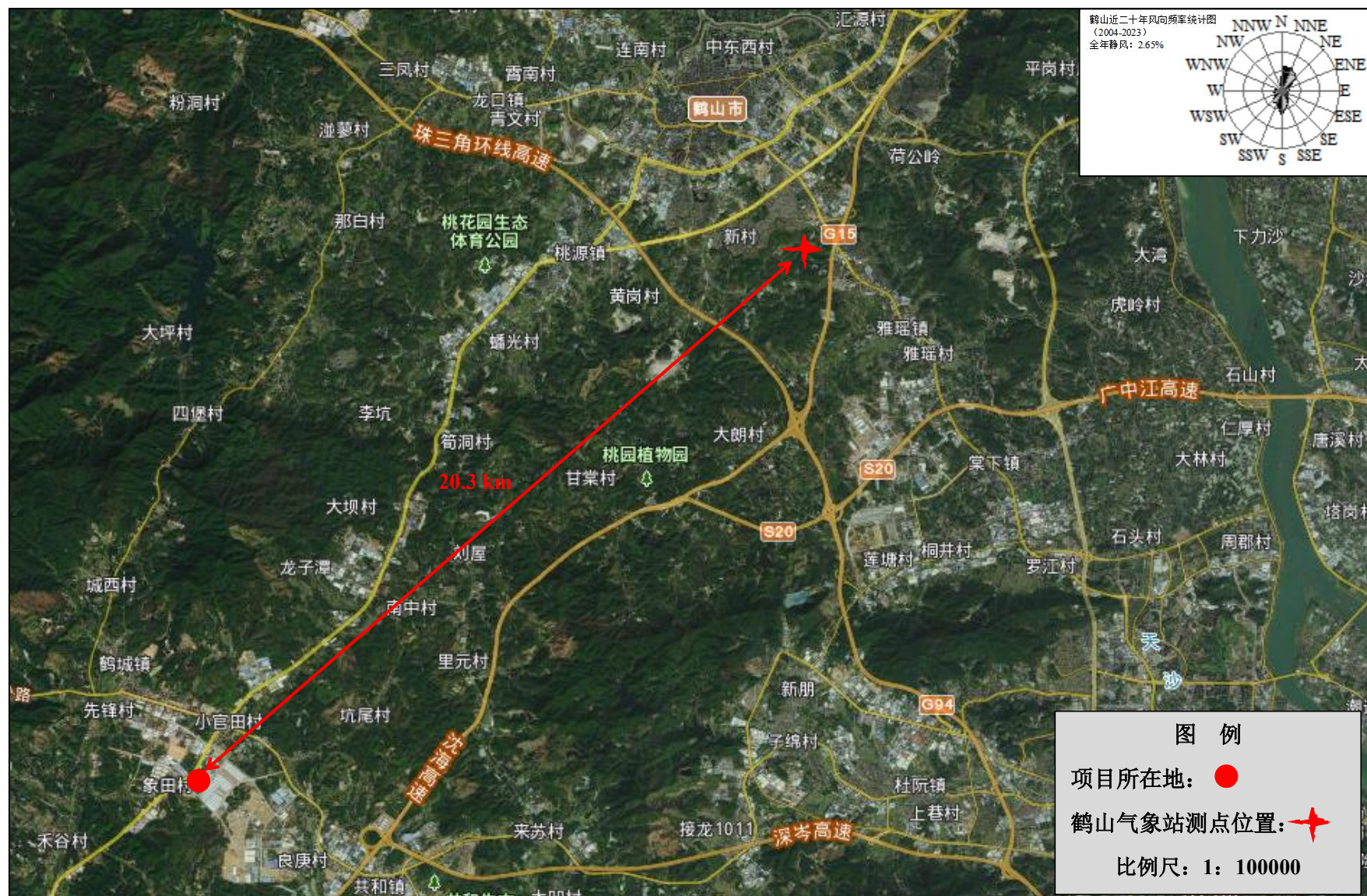


图 6.2-3 城市测点（鹤山气象站）地理位置图



### 6.2.1.3 2023 年常规气象资料分析

以下对鹤山气象站 2023 年连续一年逐日、逐次常规地面气象和探空气象观测资料 进行统计分析。

#### 1、2023 年平均温度的月变化

按照《环境影响评价技术导则 大气环境》（HJ 2.2-2018）的要求，本次评价根据鹤山气象站 2023 年全年的常规气象观测资料，统计了年度平均气温的月变化情况见表 6.2-7，并绘制了年度平均气温的月变化曲线如图 6.2-4 所示。从图表中可知，2023 年鹤山市气温大致在 14.81~29.52℃之间变化，平均气温为 23.25℃，气温的季节性变化明显。

表 6.2-7 鹤山气象站 2023 年平均温度月变化（单位：℃）

月份	1	2	3	4	5	6	7	8	9	10	11	12
温度	14.81	18.00	20.26	22.84	27.22	28.28	29.52	28.75	27.74	24.93	21.36	16.29

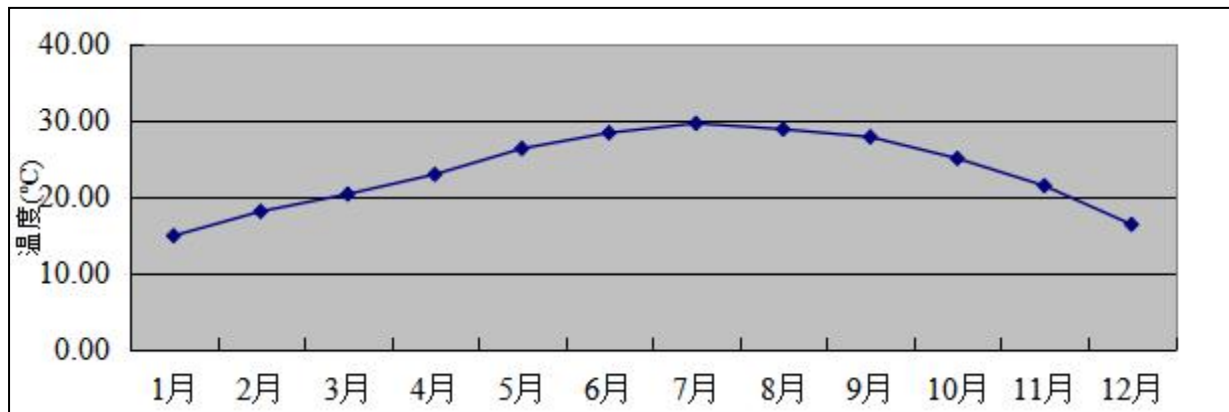


图 6.2-4 鹤山市 2023 年平均气温变化曲线图

#### 2、2023 年平均风速的月变化

按照《环境影响评价技术导则 大气环境》（HJ 2.2-2008）的要求，本次评价根据鹤山市气象站 2023 年全年的常规气象观测资料，统计了年度平均风速的月变化情况见表 6.2-8，并绘制了年度平均风速的月变化曲线如图 6.2-5 所示。从图表中可知，2023 年鹤山市风速大致在 1.76~2.29m/s 之间变化，平均风速为 2.03m/s，冬季风速较大，秋末风速较小。

表 6.2-8 鹤山气象站 2023 年平均风速的月变化（单位：m/s）

月份	1	2	3	4	5	6	7	8	9	10	11	12
风速	2.29	1.98	1.93	2.09	2.05	1.78	2.27	1.82	1.76	2.26	1.81	2.27

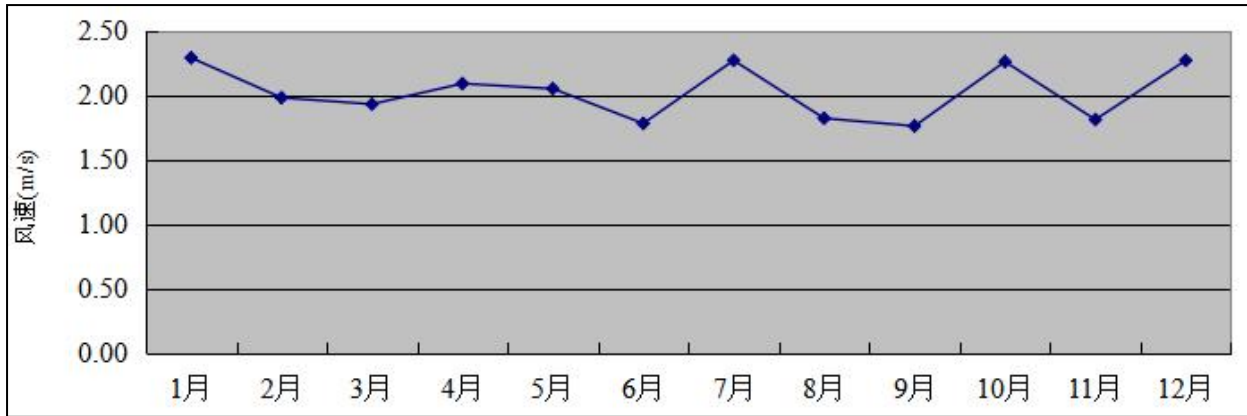


图 6.2-5 鹤山市 2023 年平均风速变化曲线图

鹤山市 2023 年的季小时平均风速的日变化情况如表 6.2-9 及图 6.2-6 所示。从图表中可知，鹤山市 2023 年春季的小时平均风速大致在 1.34~2.57m/s 之间变化；夏季的小时平均风速大致在 1.28~2.48m/s 之间变化；秋季的小时平均风速大致在 1.57~2.59m/s 之间变化；冬季的小时平均风速大致在 1.90~2.71m/s 之间变化。

表 6.2-9 鹤山市 2023 年的季小时平均风速的日变化 单位：m/s

小时 \ 风速	1	2	3	4	5	6	7	8	9	10	11	12
春季	1.74	1.62	1.58	1.52	1.41	1.40	1.34	1.57	1.81	2.09	2.36	2.38
夏季	1.50	1.42	1.37	1.38	1.37	1.29	1.28	1.62	2.15	2.25	2.40	2.49
秋季	1.63	1.57	1.64	1.62	1.62	1.72	1.72	1.91	2.20	2.35	2.42	2.38
冬季	1.93	1.89	1.97	1.92	2.00	2.04	2.00	2.03	2.17	2.58	2.64	2.71

小时 \ 风速	1	2	3	4	5	6	7	8	9	10	11	12
春季	2.45	2.52	2.49	2.57	2.51	2.31	2.27	2.32	2.27	2.15	2.01	1.85
夏季	2.42	2.48	2.35	2.52	2.48	2.40	2.29	2.13	2.12	1.92	1.80	1.62
秋季	2.59	2.45	2.31	2.10	1.87	1.77	1.77	2.06	1.89	1.77	1.70	1.65
冬季	2.65	2.62	2.51	2.39	2.16	2.09	2.08	2.05	2.13	1.96	1.90	2.01

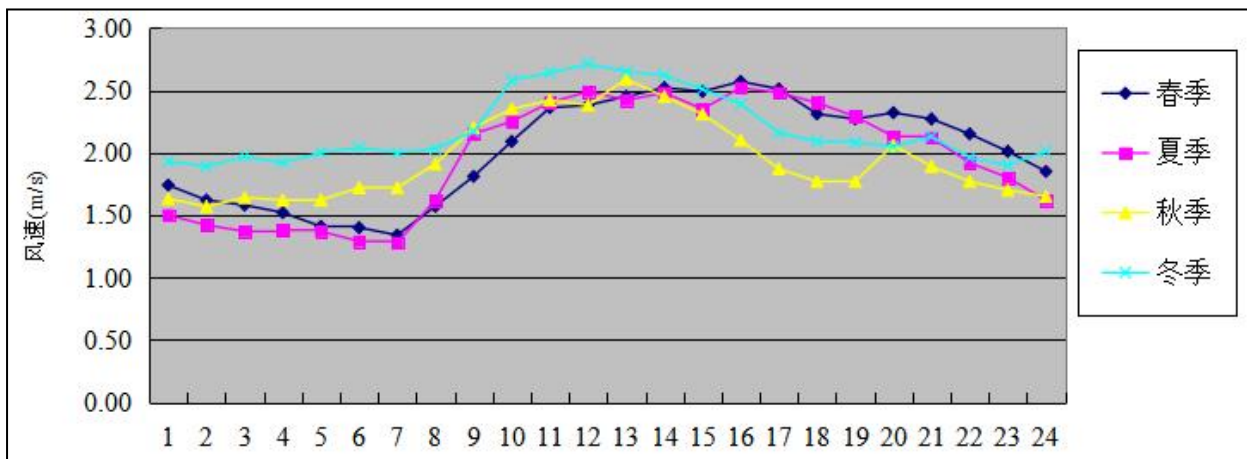


图 6.2-6 鹤山市 2023 年的季小时平均风速的变化曲线图

### 3、2023 年平均风频的月变化、季变化

按照《环境影响评价技术导则 大气环境》（HJ2.2-2018）的要求，本次评价根据鹤山市气象站 2023 年全年的常规气象观测资料，统计出鹤山市 2023 年平均风频及其变化规律情况见表 6.2-10 及图 6.2-7。

由分析可知，鹤山市 2023 年的主导风向为北偏东北风（N~NE），该 45°风向角风频之和达 34.49%；次导风向为南偏西南风（S-SW），该 45°风向角风频之和达 20.67%；其余各 45°风向角风频之和均未达到 20%；不利于大气扩散的静风和小风频率较低，仅为 1.23%。

从季节变化上看，春、秋、冬季的主导风向为北偏东北风，夏季的主导风向为南风。

表 6.2-10 鹤山气象站 2023 年均风频的月变化 (单位: %)

风向	N	NNE	NE	ENE	E	ESE	SE	SSE	S	SSW	SW	WSW	W	WNW	NW	NNW	C
1	39.52	25.81	5.78	1.48	1.08	0.94	1.75	3.90	2.69	0.94	1.21	0.81	2.28	1.21	2.15	5.65	2.82
2	17.41	18.15	6.25	4.02	5.36	4.46	6.55	10.42	4.61	1.34	1.64	2.23	6.25	1.19	1.49	2.83	5.80
3	16.40	10.35	2.55	2.42	1.75	2.42	5.24	16.67	14.25	3.63	4.17	3.09	4.57	2.28	2.02	4.03	4.17
4	13.89	7.36	4.58	3.33	4.44	5.00	11.94	22.92	11.11	1.53	2.64	1.94	3.89	1.25	1.53	2.64	0.00
5	7.39	5.51	3.49	4.30	5.78	3.49	7.26	14.92	18.15	9.95	4.03	4.03	4.30	2.02	2.69	2.69	0.00
6	2.36	3.61	4.58	5.83	7.22	4.17	6.11	12.36	17.50	11.81	8.06	5.83	6.53	1.81	1.53	0.69	0.00
7	4.70	1.88	3.36	2.42	3.90	4.03	4.84	7.93	21.37	16.40	11.29	7.93	4.30	3.63	0.81	1.21	0.00
8	7.12	4.30	2.28	2.42	3.49	2.69	3.49	7.26	16.53	14.92	13.17	10.22	7.26	1.61	1.48	1.34	0.40
9	10.97	5.83	6.81	10.69	14.72	5.83	4.31	4.44	6.94	3.47	3.89	6.94	7.08	2.92	2.78	1.67	0.69
10	19.76	27.55	11.96	11.96	3.09	1.08	0.94	1.21	3.23	2.02	2.42	4.30	4.30	1.21	1.21	3.63	0.13
11	16.39	22.22	8.75	4.72	5.69	1.81	2.36	3.47	4.44	1.53	1.39	5.97	10.00	4.44	2.92	3.33	0.56
12	32.80	27.75	5.11	1.88	1.75	1.21	1.88	4.03	1.75	1.61	0.94	2.82	4.30	2.55	3.49	6.59	0.54
春	12.55	7.74	3.53	3.35	3.99	3.62	8.11	18.12	14.54	5.07	3.62	3.03	4.26	1.86	2.08	3.13	1.40
夏	4.76	3.26	3.40	3.53	4.85	3.62	4.80	9.15	18.48	14.40	10.87	8.02	6.02	2.36	1.27	1.09	0.14
秋	15.75	18.64	9.20	9.16	7.78	2.88	2.52	3.02	4.85	2.34	2.56	5.72	7.10	2.84	2.29	2.88	0.46
冬	30.32	23.75	5.69	2.41	2.64	2.13	3.29	5.97	2.96	1.30	1.25	1.94	4.21	1.67	2.41	5.09	2.96
全年	15.76	13.28	5.45	4.61	4.82	3.07	4.69	9.10	10.26	5.81	4.60	4.69	5.40	2.18	2.01	3.04	1.23

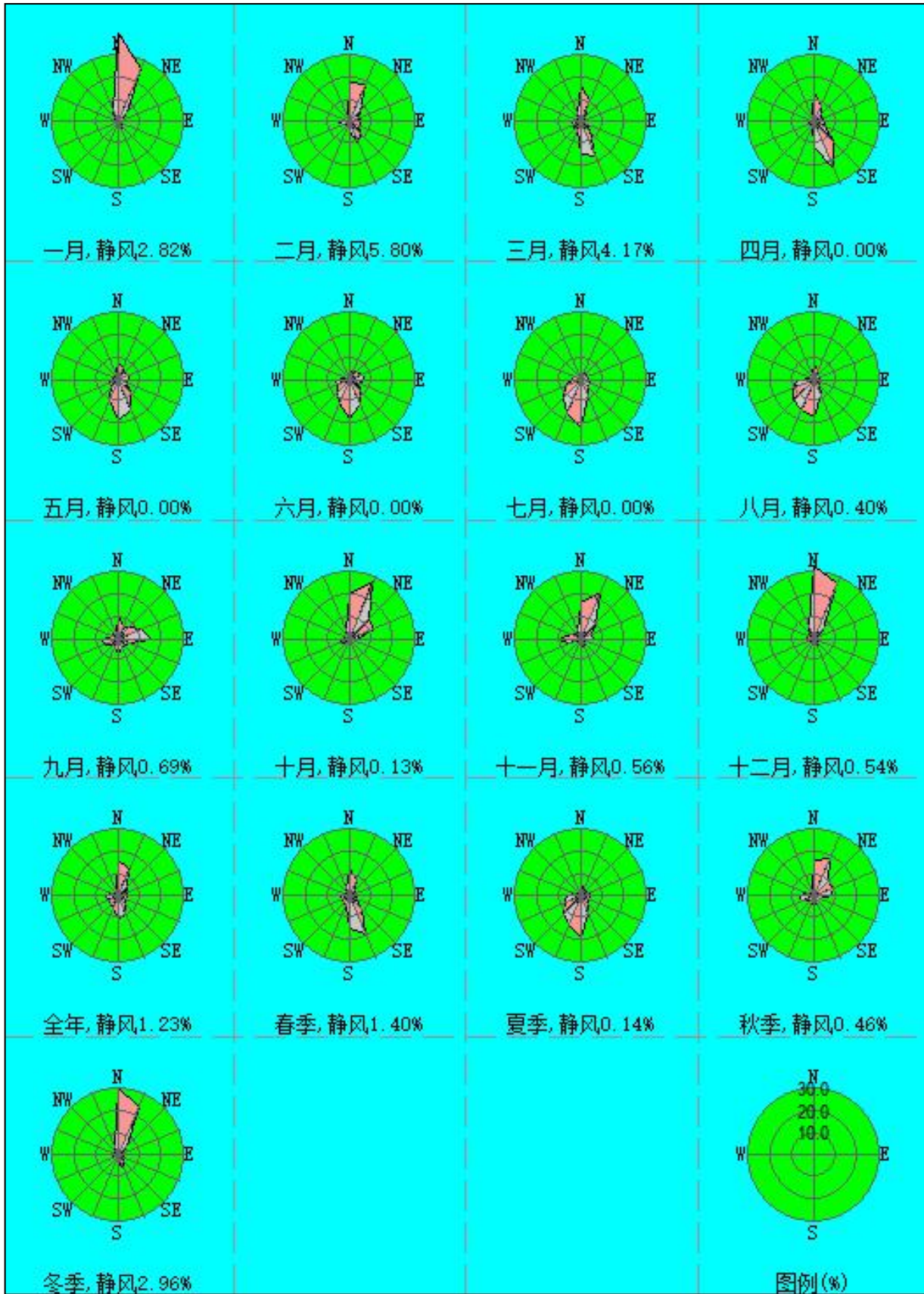


图 6.2-7 项目所在区域 2023 年风向玫瑰图

### 6.2.2 环境空气评价工作等级判定

本项目大气环境影响评价因子为 TVOC、PM<sub>2.5</sub>、PM<sub>10</sub>、TSP、NMHC、SO<sub>2</sub>、NO<sub>x</sub>，本次评价选择项目污染源正常排放的主要污染物及排放参数，采用《环境影响评价技术导则 大气环境》（HJ2.2-2018）要求附录 A 推荐模型中估算模型（AERSCREEN）分别计算项目污染源的最大环境影响，然后按评价工作分级判据进行分级。本次评价选取 TVOC、PM<sub>2.5</sub>、PM<sub>10</sub>、TSP、NMHC、SO<sub>2</sub>、NO<sub>2</sub> 作为大气预测的因子。

最大地面浓度占标率  $P_i$  及地面浓度达标准限值 10% 时所对应的最远距离  $D_{10\%}$ ，其中  $P_i$  定义为：

$$P_i = \frac{C_i}{C_{0i}} \times 100\%$$

$P_i$ ：第  $i$  个污染物的最大地面浓度占标率，%；

$C_i$ ：采用估算模式计算出的第  $i$  个污染物的最大地面浓度， $\text{mg}/\text{m}^3$ ；

$C_{0i}$ ：第  $i$  个污染物的环境空气质量标准， $\text{mg}/\text{m}^3$ ；

表 6.2-11 评价工作等级判定依据

评价工作等级	评价工作分级判据
一级	$P_{\max} \geq 10\%$
二级	$1\% \leq P_{\max} < 10\%$
三级	$P_{\max} < 1\%$

项目有组织排放大气污染物排放系数见表 6.2-12，无组织排放大气污染物排放系数见表 6.2-13，总体预测结果见表 6.2-14、图 6.2-8。

表 6.2-12 改扩建后，总体项目有组织点源估算源强

排放源	排放源坐标/m		污染物	排放速率 kg/h	排气筒底部 海拔高度/m	排气筒几何 高度 (m)	排气筒出口 内径 (m)	排气筒排 气量 m <sup>3</sup> /h	烟气流 速(m/s)	排气筒出口处 气体温度 (°C)	年排放 小时数/h	排放 工况
	X	Y										
DA001	-71	47	NMHC	0.048	50	25	0.70	20000	14.44	25	7992	正常
			TVOC	0.048								
DA002	8	-25	NMHC	0.088	53	25	0.75	25000	15.73	80	7200	正常
			TVOC	0.088								
DA003	2	14	NMHC	0.030	51	25	0.70	20000	14.44	25	7200	正常
			TVOC	0.030								
			PM <sub>10</sub>	0.008							687.5	
			PM <sub>2.5</sub>	0.004								
DA004	-89	45	SO <sub>2</sub>	0.0037	51	25	0.10	201.97	1.78	65	3996	正常
			NO <sub>x</sub>	0.0057								
			PM <sub>10</sub>	0.0020								
			PM <sub>2.5</sub>	0.0010								

备注：1、以项目所在地中心点为坐标原点（0，0）；

2、以非甲烷总烃的排放速率同时预测 TVOC；

3、预测时 PM<sub>10</sub> 和 PM<sub>2.5</sub> 按  $Q(PM_{10})/Q(PM_{2.5})=2$  进行折算。

表 6.2-13 改扩建后，总体项目无组织面源估算源强

排放源	污染物	排放量 kg/h	面源起点坐标/m		面源海拔 高度/m	与正北角 夹角 (°)	面源长 度 (m)	面源宽 度 (m)	有效排放 高度 (m)	年排放小 时数/h	排放 工况
			X	Y							
树脂加工车间- 有机废气	NMHC	0.022	-58	49	50	0	25	20	7.5	7992	正常
		0.022									
树脂加工车间-粉尘	TSP	0.423			50	0			12.5	613.5	正常

备注：1、考虑到树脂加工厂房高度为16m（其中1F层高为6m，2F、3F均为5m），且反应釜主要设置于2F（因此动静密封点泄废气计入2F面源中），门窗离地高度约为3m（中心高度1.5m），因此面源有机废气有效排放高度取7.5m；而粉尘主要于固态物料投料工序产生（该工序位于3F），因此粉尘有效排放高度取12.5m；

2、以非甲烷总烃的排放速率同时预测TVOC。





图6.2-8 各源最大值汇总表

表 6.2-14 本项目排放大气污染物最大地面浓度占标率及 D10%计算结果一览表

污染源名称	方位角度 (度)	离源距离 (m)	相对源高 (m)	TSP D10 (m)	非甲烷总烃 D10 (m)	SO <sub>2</sub>  D10 (m)	NO <sub>2</sub>  D10 (m)	PM <sub>10</sub>  D10 (m)	PM <sub>2.5</sub>  D10 (m)	TVOC D10 (m)
排气筒 DA003	330	168	8.38	0.00 0	0.06 0	0.00 0	0.00 0	0.07 0	0.07 0	0.10 0
树脂加工车间-有机废气	0	18	0	0.00 0	1.96 0	0.00 0	0.00 0	0.00 0	0.00 0	3.26 0
排气筒 DA004	280	22	0.42	0.00 0	0.00 0	0.04 0	0.16 0	0.02 0	0.02 0	0.00 0
树脂加工车间-粉尘	0	18	0	33.98 100	0.80 0	0.00 0	0.00 0	0.00 0	0.00 0	1.33 0
排气筒 DA002	280	45	0.28	0.00 0	0.04 0	0.00 0	0.00 0	0.00 0	0.00 0	0.06 0
排气筒 DA001	160	172	6.56	0.00 0	0.09 0	0.00 0	0.00 0	0.00 0	0.00 0	0.16 0
各源最大值	--	--	--	<b>33.98</b>	1.96	0.04	0.16	0.07	0.07	3.26
评价等级	--	--	--	一级	二级	三级	三级	三级	三级	二级

表 6.2-15 本项目排放大气污染物最大地面浓度及 D10%计算结果一览表

污染源名称	方位角度 (度)	离源距离 (m)	相对源高 (m)	TSP D10 (m)	非甲烷总烃 D10 (m)	SO <sub>2</sub>  D10 (m)	NO <sub>2</sub>  D10 (m)	PM <sub>10</sub>  D10 (m)	PM <sub>2.5</sub>  D10 (m)	TVOC D10 (m)
排气筒 DA003	330	168	8.38	0.0 0	0.001204 0	0.0 0	0.0 0	0.000321 0	0.000161 0	0.001204 0
树脂加工车间-有机废气	0	18	0	0.0 0	0.039146 0	0.0 0	0.0 0	0.0 0	0.0 0	0.039146 0
排气筒 DA004	280	22	0.42	0.0 0	0.0 0	0.000204 0	0.000314 0	0.00011 0	0.000055 0	0.0 0
树脂加工车间-粉尘	0	18	0	0.30583 100	0.015906 0	0.0 0	0.0 0	0.0 0	0.0 0	0.015906 0
排气筒 DA002	280	45	0.28	0.0 0	0.00074 0	0.0 0	0.0 0	0.0 0	0.0 0	0.00074 0
排气筒 DA001	160	172	6.56	0.0 0	0.001884 0	0.0 0	0.0 0	0.0 0	0.0 0	0.001884 0
各源最大值	--	--	--	0.30583	0.039146	0.000204	0.000314	0.000321	0.000161	0.039146

从估算结果可知，各污染物中“树脂加工车间-粉尘”的 TSP 占标率最大，最大浓度占标率为 33.98%，大于 10%，因此大气环境影响评价工作等级为一级。

### 6.2.3 环境空气影响预测

本项目选择 TVOC、NMHC、PM<sub>2.5</sub>、PM<sub>10</sub>、TSP、SO<sub>2</sub>、NO<sub>2</sub> 作为预测因子。此外，报告考虑项目废气治理措施的事故性排放情况。根据估算结果（详见本报告的表 2.5-7），本项目大气评价等级为一级，评价范围小于 50km，选择《环境影响评价技术导则 大气环境》（HJ2.2-2018）附录 A 的 A.2 进一步预测模式 AERMOD 模式进行预测评价。

#### 6.2.3.1 地形数据及气象地面特征参数

地形数据来源于 <http://srtm.csi.cgiar.org/>，数据精度为 3 秒，即东西向网格间距为 3(秒)、南北向网格间距为 3(秒)，区域四个顶点的坐标（经度，纬度）为：西北角（112.557916°，22.867083°），东北角（113.112083°，22.867083°），西南角（112.557916°，22.34875°），东南角（113.112083°，22.34875°），高程最小值为 12.30m，高程最大值为 112.70m，地形数据范围覆盖整个评价范围。本次预测范围地形高程图见图 6.2-9。

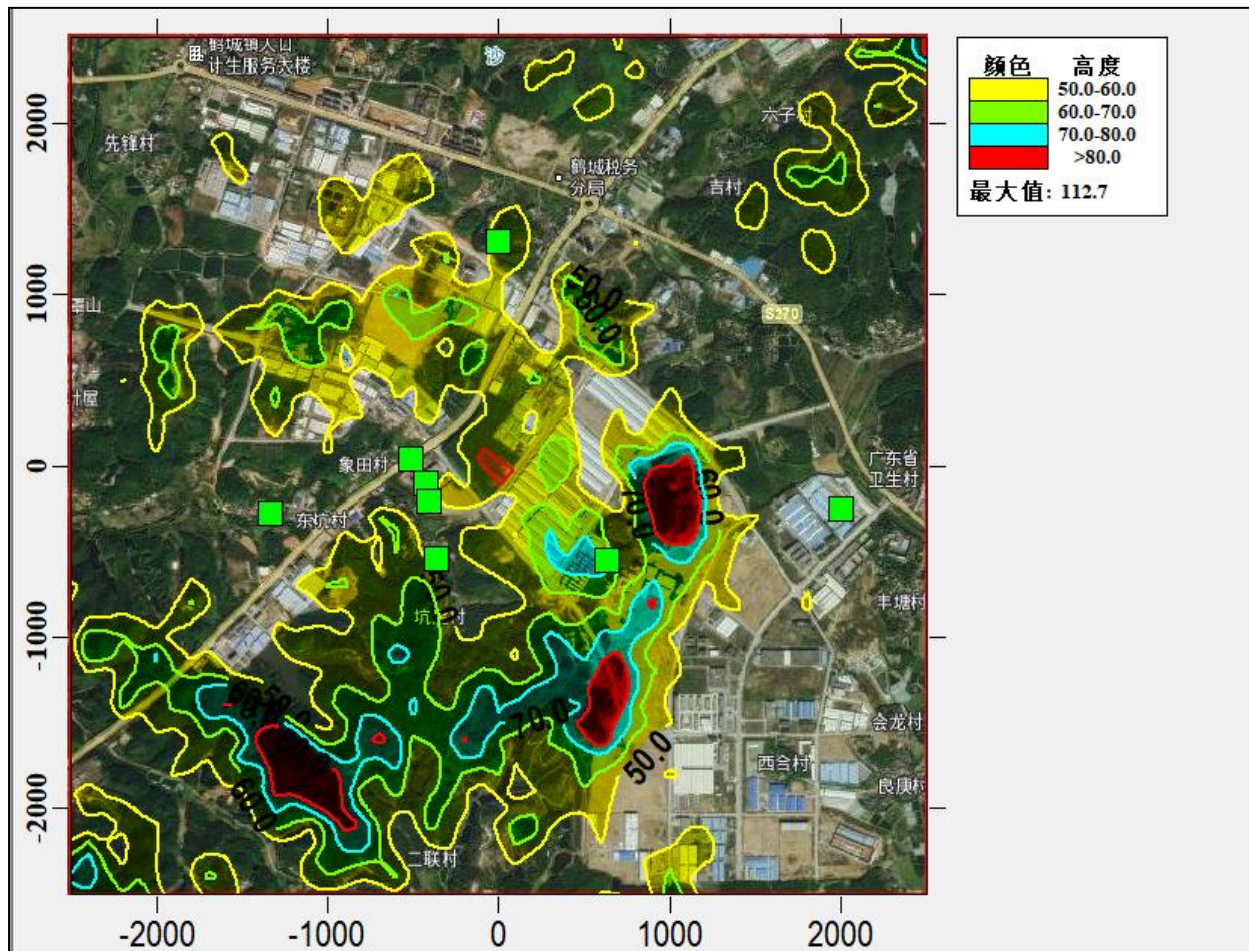


图 6.2-9 地面特征因素图

预测气象地面特征参数见表 6.2-16。

表 6.2-16 预测气象地面特征参数表

序号	扇区	时段	正午反照率	BOWEN	粗糙度
1	15-90	冬季 (12, 1, 2)	0.12	0.3	1.3
2	15-90	春季 (3, 4, 5)	0.12	0.3	1.3
3	15-90	夏季 (6, 7, 8)	0.12	0.2	1.3
4	15-90	秋季 (9, 10, 11)	0.12	0.3	1.3
5	90-15	冬季 (12, 1, 2)	0.18	1	1
6	90-15	春季 (3, 4, 5)	0.14	0.5	1
7	90-15	夏季 (6, 7, 8)	0.16	1	1
8	90-15	秋季 (9, 10, 11)	0.18	1	1

备注：项目东北面和西南面地面类型区分明显，故将扇区分为 2 个扇区，地表类型分别为城市和针叶林；同时，考虑到鹤山市秋冬区分不明显，生成的地面特征参数表中将冬天参数改为秋天参数

### 6.2.3.2 预测范围及计算点

项目坐标原点为排气筒 DA001 所在地，坐标为 112.8365°E，22.6074°N。根据筛选模式，本项目大气评价范围为以厂址中心点为中心，边长 5km 的矩形，该范围内主要敏感点包括金山村、象田村、金里村、坑尾村、时代春树里、金竹村、东风村、丰塘村等。本评价选取评价区域内最大地面浓度点以及敏感点作为计算点，区域最大地面浓度点的预测网格采用网格等间距法布设，以排气筒 DA001 为项目所在地为中心建立坐标系，以 E 向为坐标的 X 轴，以 N 向为坐标系的 Y 轴，向上为 Z 轴，网格距选 50m，网格范围为 X 方向[-2600, 2600]、Y 方向[-2600, 2600]。

### 6.2.3.3 预测评价标准

本项目评价区环境功能属环境空气二类区，六项常规因子（SO<sub>2</sub>、NO<sub>2</sub>、O<sub>3</sub>、CO、PM<sub>10</sub>、PM<sub>2.5</sub>）以及 TSP 的环境空气质量执行《环境空气质量标准》（GB3095-2012）及其 2018 年修改单中的二级标准；TVOC 参照执行《环境影响评价技术导则 大气环境》（HJ2.2-2018）附录 D 其他污染物空气质量浓度参考限值；NMHC 参照执行《大气污染物综合排放标准详解》（国家环境保护局科技标准司，中国环境科学出版社）标准。

### 6.2.3.4 背景浓度取值

本评价选取 2023 年作为评价基准年，TSP、NMHC、TVOC 均采用本项目补充监测中的监测结果；SO<sub>2</sub>、NO<sub>2</sub>、PM<sub>10</sub> 则采用离项目最近的国控点东湖监测站 2023 年的长期监测数据。根据《环境影响评价技术导则 大气环境》（HJ 2.2-2018）中的 5.4.3.2：“对采用补充监测数据进行现状评价的，取各污染物不同评价时段监测浓度的最大值，作为评价范围内环境空气保护目标及网格点环境质量现状浓度。对于有多个监测点位数据的，先计算相同时刻各监测点位平均值，再取各监测时段平均值中的最大值”。本项目共有 1 个监测点

位(G1 项目所在地), 因此可取各监测时段中监测浓度的最大值(即 NMHC 为  $0.90\text{mg}/\text{m}^3$ 、TSP 为  $118\mu\text{g}/\text{m}^3$ 、TVOC 为  $135\mu\text{g}/\text{m}^3$ ), 作为评价范围内环境空气保护目标及网格点环境质量现状浓度, 用于 AERMOD 模式下的进一步预测中。

本项目环境空气保护目标及网格点部分因子背景值取值详见下表。

表 6.2-17 预测因子背景浓度取值一览表

项目	污染物	平均时间	单位	背景值
环境空气保护目标及网格点背景值	SO <sub>2</sub>	小时均值	$\mu\text{g}/\text{m}^3$	/
		日均值	$\mu\text{g}/\text{m}^3$	逐日数据计算
		年均值	$\mu\text{g}/\text{m}^3$	逐日数据计算
	NO <sub>2</sub>	小时均值	$\mu\text{g}/\text{m}^3$	/
		日均值	$\mu\text{g}/\text{m}^3$	逐日数据计算
		年均值	$\mu\text{g}/\text{m}^3$	逐日数据计算
	PM <sub>10</sub>	日均值	$\mu\text{g}/\text{m}^3$	逐日数据计算
		年均值	$\mu\text{g}/\text{m}^3$	逐日数据计算
	PM <sub>2.5</sub>	日均值	$\mu\text{g}/\text{m}^3$	逐日数据计算
		年均值	$\mu\text{g}/\text{m}^3$	逐日数据计算
	非甲烷总烃	小时均值	$\text{mg}/\text{m}^3$	0.90
	TVOC	8 小时均值	$\mu\text{g}/\text{m}^3$	135
	总悬浮颗粒物	日均值	$\mu\text{g}/\text{m}^3$	118

### 6.2.3.5 预测因子及污染源强

#### 1、预测因子

根据本项目外排废气的实际情况以及估算结果, 选取 TVOC、NMHC、PM<sub>2.5</sub>、PM<sub>10</sub>、TSP、SO<sub>2</sub>、NO<sub>2</sub> 作为本次大气环境影响评价的预测因子。

#### 2、污染源调查

根据估算模式预测结果(详见本评价章节“5.3.1 环境空气评价工作等级判定”), 本项目属于《环境影响评价技术导则 大气环境》(HJ2.2-2018)中的一级评价项目。因此, 本评价依据《环境影响评价技术导则 大气环境》(HJ2.2-2018)中“7.1.1 一级评价项目”开展污染源调查。

**(1) 排放源情况****1) 新增污染源****A、正常工况下**

根据工程分析，本次改扩建项目预测废气源强详见表 6.2-12 和表 6.2-13。

**B、非正常工况下**

非正常工况视为废气治理措施失效或无法正常运行时，废气排气筒外排的污染源强。根据建设单位提供的资料及同类型工程项目，非正常工况出现的频次约为 1 次/年，每次持续时长约为 60min。

表 6.2-18 污染源非正常工况下排放量核算表

污染源	非正常排放原因	污染物	非正常排放浓度/ (mg/m <sup>3</sup> )	非正常排放速率/ (kg/h) *	单次持续时间 /min	年发生频次/次	应对措施
DA001	治理措施时效	NMHC	12.146	0.243	60	1	立刻停止相关的作业，杜绝废气继续产生，避免导致附近大气环境质量的恶化，并立刻对废气处理设施进行维修，直至废气处理系统能有效运行时，才恢复相关的生产作业

备注：1、非正常工况视为废气治理措施失效时，废气排气筒的污染源强。本项目治理措施在非正常工况时，去除效率按 0%计；

2、考虑到现有项目主厂房有机废气以 VOCs 进行表征，本次改扩建项目以 NMHC 排放速率同时预测 TVOC。

**2) 本项目以新带老污染源**

考虑到现有项目与本次改扩建项目共用排气筒 DA001、DA004 以及调整治理设施后的排气筒 DA002、DA003，故将现有项目树脂厂房以及锅炉房有组织排放和无组织排放源强作为以新带老源进行叠加预测，以新带老源强如下所示：

表 6.2-19 项目以新带老有组织点源估算源强

排放源	排放源坐标/m	污染物	排放速率	排气筒底部	排气筒几何	排气筒出口	排气筒排	烟气流	排气筒出口处	年排放	排放
-----	---------	-----	------	-------	-------	-------	------	-----	--------	-----	----

	X	Y		kg/h	海拔高度/m	高度 (m)	内径 (m)	气量 m <sup>3</sup> /h	速(m/s)	气体温度 (°C)	小时数/h	工况
DA001	-71	47	NMHC	0.020	51	25	0.70	20000	14.44	25	7992	正常
			TVOC	0.020								
DA002	8	-25	NMHC	0.133	53	25	0.75	25000	15.73	80	7200	正常
			TVOC	0.133								
DA003	2	14	PM10	0.030	51	25	0.70	20000	14.44	25	687.5	正常
			PM2.5	0.015								
DA004	-89	45	SO <sub>2</sub>	0.0018	51	25	0.10	201.97	1.78	80	3996	正常
			NO <sub>x</sub>	0.021								
			PM <sub>10</sub>	0.012								
			PM <sub>2.5</sub>	0.006								

备注：1、以项目所在地中心点为坐标原点（0，0）；

2、以非甲烷总烃的排放速率同时预测 TVOC；

3、预测时 PM<sub>10</sub> 和 PM<sub>2.5</sub> 按  $Q(PM_{10})/Q(PM_{2.5})=2$  进行折算。

表 6.2-20 项目以新带老无组织面源估算源强

排放源	污染物	排放量 kg/h	面源起点坐标/m		面源海拔 高度/m	与正北角 夹角 (°)	面源长 度 (m)	面源宽 度 (m)	有效排放 高度 (m)	年排放小 时数/h	排放工况
			X	Y							
树脂加工车间- 有机废气	NMHC	0.015	-58	49	50	0	25	20	7.5	7992	正常
		0.015									
树脂加工车间-粉尘	TSP	0.716			50	0			12.5	613.5	正常

备注：1、考虑到树脂加工厂房高度为16m（其中1F层高为6m，2F、3F均为5m），且反应釜主要设置于2F（因此动静密封点泄废气计入2F面源中），门窗离地高度约为3m（中心高度1.5m），因此面源有机废气有效排放高度取7.5m；而粉尘主要于固态物料投料工序产生（该工序位于3F），因此粉尘有效排放高度取12.5m；

2、以非甲烷总烃的排放速率同时预测 TVOC。

## 3) 本项目已批未建污染源

根据工程分析，本项目已批未建项目各废气污染源参数见下表。

表 6.2-21 有组织点源估算源强

排放源	排放源坐标/m		污染物	排放速率 kg/h	排气筒底部 海拔高度/m	排气筒几何 高度 (m)	排气筒出 口内径(m)	排气筒排 气量 m <sup>3</sup> /h	排气筒出口处气 体温度 (°C)	年排放小 时数/h	排放工况
	X	Y									
P1	7	-29	TVOC	0.383	53	25	0.40	8000	30	2600	正常
			NMHC	0.383							

备注：1、以项目所在地中心点为坐标原点（0，0）；

2、考虑到现有项目主厂房有机废气以 VOCs 进行表征，本次改扩建项目以 NMHC 排放速率同时预测 TVOC。

表 6.2-22 无组织面源估算源强

排放源	污染物	排放量 kg/h	面源起点坐标/m		面源海拔 高度/m	与正北角 夹角 (°)	面源长 度 (m)	面源宽 度 (m)	有效排放 高度 (m)	年排放小 时数/h	排放工况
			X	Y							
干膜生产线-有机废气	TVOC	0.101	-6	-7	52	0	40	157.2	11.5	7200	正常
	NMHC	0.101									

备注：1) 考虑到主厂房高度为20m（其中各层层高均为5m），门窗离地高度约为3m（中心高度为1.5m），干膜生产线主要位于主厂房3F，因此有机废气面源有效排放高度取11.5m；

2) 考虑到现有项目主厂房有机废气以 VOCs 进行表征，本次改扩建项目以 NMHC 排放速率同时预测 TVOC。



#### 4) 评价范围内其他污染源情况

根据导则，一级评价项目应调查分析本项目的污染源、评价范围内与项目排放污染物有关的其他在建项目、已批复环境影响文件的未建项目等污染源（以 2023 年为数据基准年，即调查统计 2023 年以后、江门市生态环境局、江门市生态环境局鹤山分局官方网站公布的环境影响评价文件、环评批复文件）。

拟建/在建污染源源强一览表见表 6.2-23~表 6.2-24。

表 6.2-23 已批未建、在建项目点源（有组织）正常排放情况一览表

项目	污染源名称	排气筒底部中心坐标/m		排气筒底部海拔高度/m	排气筒高度/m	排气筒内径/m	烟气流速/(m/s)	烟气温度/℃	年排放小时数/h	排放工况	污染物排放速率kg/h					
		X	Y								TVOC	非甲烷总烃	SO <sub>2</sub>	NO <sub>2</sub>	PM <sub>10</sub>	PM <sub>2.5</sub>
广东友谊新材料科技有限公司年产水性胶水15万吨新建项目	DA001	-820	-1013	52	24	0.3	11.80	25	6848	正常	0.173	0.173	/	/	/	/
	DA002	-836	-996	52	15	0.3	19.66	60	7920	正常	/	/	0.012	0.018	0.006	0.003
江门联塑班皓新能源发展有限公司新建2GW太阳能电池生产项目	DA004	938	201	49	25	1.1	7.31	25	8400	正常	/	/	/	0.066	0.013	0.0065
	DA005	943	201	49	25	0.6	9.83	25	8400	正常	/	/	/	/	0.0001	0.00005
	DA006	960	178	49	25	2.0	8.84	40	8400	正常	0.048	0.048	/	/	/	/
广东斯柯电器有限公司年产冷链设备11万台新建项目	DA001	-1354	386	61	25	1.0	10.62	25	2800	正常	1.2456	1.2456	/	/	/	/
	DA002	-1278	356	61	25	0.6	9.83	25	2800	正常	0.0402	0.0402	/	/	/	/
	DA003	-1252	509	61	25	0.8	11.06	25	2800	正常	/	/	/	/	0.2736	0.1368
	DA004	-1217	502	61	25	0.5	7.08	25	2800	正常	0.0152	0.0152	0.0247	0.2309	0.0177	0.0089
	DA005	-1170	488	61	25	0.3	11.8	100	2800	正常	/	/	0.0062	0.0577	0.0088	0.0044
	DA006	-1297	441	61	25	0.3	15.73	100	2800	正常	/	/	0.0062	0.0577	0.0088	0.0044
江门市美胜智能科技有限公司年产椅子52000件、桌子22000件、沙发20000件、躺椅5000件新建项目	DA001	-1104	-628	52	30	0.6	26.32	80	2469	正常	0.0012	0.0012	0.0025	0.117	0.0177	0.0089
	DA002	-1076	-667	52	30	0.6	9.29	25	2469	正常	/	/	/	/	0.022	0.011
	DA003	-1051	-682	52	30	0.6	49.15	25	2469	正常	/	/	/	/	0.024	0.012
广东拓普斯新材料有限公司年产可回收膜15248吨建设项目	DA001	-732	-858	50	28	1	22.65	25	6000	正常	0.193	0.892	/	/	/	/
广东凌宇气体装备有限公司年产冷冻式干燥机18000台、吸附式干燥机3000台、精密过滤器8000支新建项目	DA001	-552	-1189	50	19	1.2	9.83	25	2400	正常	0.3357	0.3357	/	/	/	/
	DA002	-418	-1091	50	19	0.7	10.83	25	2400	正常	/	/	/	/	0.4606	0.2303
广东红宇智能科技发展有限公司年产7.06万吨船舶配件、1.4万吨铁塔件和1.54万吨钢质人防门建设项目	热镀锌烟尘排气筒G3	-503	-1293	51	33	1.5	14.25	120	7200	正常	/	/	/	/	0.005	0.0025
	热镀锌烟尘排气筒G4	-539	-1182	51	33	1.5	14.25	120	7200	正常	/	/	/	/	0.005	0.0025
	1#热镀锌炉天然气燃烧废气G5排气筒	-505	-1295	51	33	0.18	12.01	120	7200	正常	/	/	0.005	0.036	0.012	0.006
	2#热镀锌炉天然气燃烧废气G6排气筒	-541	-1184	51	33	0.18	12.01	120	7200	正常	/	/	0.005	0.036	0.012	0.006
	喷粉粉尘排气筒G7	-807	-1306	51	33	0.7	16.02	30	7200	正常	/	/	/	/	0.026	0.013
	固化废气和固化炉天然气燃烧废气排气筒G8	-805	-1304	51	33	0.5	15.70	30	7200	正常	0.006	0.006	0.0005	0.024	0.0022	0.0011
广东必盛达智能装备有限公司年产1670台注塑设备新建项目	DA001	-619	-1397	56	19	1.2	12.3	25	2400	正常	0.139	0.139	/	/	0.108	0.054
广东欣龙隧道装备股份有限公司隧道施工专用机械制造建设项目	DA001	-716	-1742	59	15	0.4	22.12	30	3000	正常	0.0003	0.0003	/	/	/	/

表 6.2-24 已批未建、在建项目面源（无组织）正常排放情况一览表

项目	面源名称	面源坐标/m		面源海拔 高度/m	面源长度 /m	面源宽 度/m	与正北 向夹角/°	面源有效 高度/m	年排放 小时数/h	排放 工况	污染物排放速率kg/h				
		X	Y								TVOC	非甲烷总烃	SO <sub>2</sub>	NO <sub>2</sub>	TSP
广东友谊新材料科技有限公司年产水性胶水15万吨新建项目	环保型胶水车间	-880	-908	52	31	19	50	3	6848	正常	0.062	0.062	/	/	0.063
	罐区	-825	-1183	52	90	39	50	4.9	7920	正常	0.204	0.204	/	/	/
江门联塑班皓新能源发展有限公司新建2GW太阳能电池生产项目	2#生产车间	545	505	49	569	48	-40	5	8400	正常	0.051	0.051	/	/	0.0001
广东斯柯电器有限公司年产冷链设备11万台新建项目	厂房A	-1287	403	61	170	145	20	21.25	2800	正常	0.8056	0.8056	/	/	0.7826
	厂房B	-1195	48	61	100	91	20	21.25	2800	正常	0.0304	0.0304	0.0122	0.1154	0.331
	储罐区	-1173	383	61	4	17.5	20	2.83	2800	正常	0.0029	0.0029	/	/	/
江门市美胜智能科技有限公司年产椅子52000件、桌子22000件、沙发20000件、躺椅5000件新建项目	B栋厂房	-1129	-705	52	37	85.5	-30	30	2469	正常	0.0032	0.0032	0.0014	0.0787	0.1263
广东拓普斯新材料有限公司年产可回收膜15248吨建设项目	厂房一	-666	-896	50	89.6	73	50	23.9	6000	正常	0.067	0.313	/	/	/
广东凌宇气体装备有限公司年产冷冻式干燥机18000台、吸附式干燥机3000台、精密过滤器8000支新建项目	1号楼	-503	-1052	50	73	103	-50	7.5	2400	正常	0.5595	0.5595	/	/	/
广东红宇智能科技有限公司年产7.06万吨船舶配件、1.4万吨铁塔件和1.54万吨钢质人防门建设项目	1#厂房	-466	-1397	51	135	72	-55	7.5	7200	正常	0.046	0.046	0.0008	0.036	/
广东必盛达智能装备有限公司年产1670台注塑设备新建项目	生产车间	-521	-1468	56	124	86	-55	17.6	2400	正常	0.103	0.103	/	/	1.203
广东欣龙隧道装备股份有限公司隧道施工专用机械制造建设项目	生产厂房	-725	-1752	59	240	290	50	25	3000	正常	0.0027	0.0027	/	/	2.2023

### 6.2.3.6 预测内容和预测情景

(1) 正常排放情况下, 预测环境空气保护目标和网格点主要污染物  $\text{SO}_2$ 、 $\text{NO}_2$ 、TVOC、NMHC 的短期浓度和  $\text{SO}_2$ 、 $\text{NO}_2$ 、 $\text{PM}_{10}$ 、TSP、 $\text{PM}_{2.5}$  的长期浓度贡献值, 评价其最大浓度占标率;

(2) 正常排放情况下, 预测评价叠加环境空气质量现状浓度和评价范围内其他排放同类污染物的在建、拟建项目的环境影响后, 环境空气保护目标和网格点主要污染物 TSP 的日均质量浓度达标情况、 $\text{SO}_2$ 、 $\text{NO}_2$ 、 $\text{PM}_{10}$ 、 $\text{PM}_{2.5}$  的保证率日均质量浓度及年均质量浓度的达标情况; 对于仅有短期浓度限值的, 如 TVOC、NMHC, 评价其短期浓度叠加后的达标情况。

(3) 非正常排放情况下, 预测评价环境保护目标和网格点主要污染物 TVOC、NMHC 的 1 小时最大浓度贡献值及占标率;

(4) 计算本项目大气防护距离。

项目详细预测方案详见下表 6.2-25。

表6.2-25 本次预测内容

工况	污染源类型	预测因子	预测内容	评价内容
正常工况	新增污染源	TVOC、NMHC、 TSP、 $\text{SO}_2$ 、 $\text{NO}_2$ 、 $\text{PM}_{10}$ 、 $\text{PM}_{2.5}$	短期浓度 长期浓度	最大浓度占标率
	新增污染源-“以新带老污”污染源+“其他在建、拟建污染源”		短期浓度 长期浓度	叠加环境质量现状浓度后的保证率日平均质量浓度和年平均质量浓度的占标率, 或短期浓度的达标情况
非正常工况	新增污染源		1 小时平均浓度	最大浓度占标率
大气防护距离	新增污染源-“以新带老污”污染源+“现有项目全厂污染源”		短期浓度	最大浓度占标率

### 6.2.3.7 预测模式

本项目大气评价等级为一级, 项目所在地为城市地区, 选择《环境影响评价技术导则·大气环境》(HJ2.2-2018) 附录 A 的 A.2 进一步预测模式 AERMOD 模式。

### 6.2.3.8 预测结果

#### 1、正常情况下 $\text{SO}_2$ 、 $\text{NO}_2$ 、NMHC 小时浓度、TVOC 8 小时浓度贡献值预测结果

(1) 项目  $\text{SO}_2$  1 小时贡献浓度预测情况

评价网格和各敏感点的  $\text{SO}_2$  小时浓度最大值见表 6.2-26 和图 6.2-10。由预测结果可知, 项目建成后, 评价范围内  $\text{SO}_2$  的网格小时浓度最大增值为  $0.45325\mu\text{g}/\text{m}^3$ , 占标率为

0.09%，未超标；各环境敏感点和关注点  $\text{SO}_2$  的小时浓度增值在  $0.02006\sim 0.45325\mu\text{g}/\text{m}^3$  之间，占标率在  $0.00\sim 0.09\%$  之间，无超标点。

#### (2) 项目 $\text{NO}_2$ 1 小时贡献浓度预测情况

评价网格和各敏感点的  $\text{NO}_2$  小时浓度最大值见表 6.2-26 和图 6.2-11。由预测结果可知，项目建成后，评价范围内  $\text{NO}_2$  的网格小时浓度最大增值为  $0.69824\mu\text{g}/\text{m}^3$ ，占标率为  $0.35\%$ ，未超标；各环境敏感点和关注点  $\text{NO}_2$  的小时浓度增值在  $0.0309\sim 0.69824\mu\text{g}/\text{m}^3$  之间，占标率在  $0.02\sim 0.35\%$  之间，无超标点。

#### (3) 项目 NMHC 1 小时贡献浓度预测情况

评价网格和各敏感点的 NMHC 小时浓度最大值见表 6.2-26 和图 6.2-12。由预测结果可知，项目建成后，评价范围内 NMHC 的网格小时浓度最大增值为  $0.259202\mu\text{g}/\text{m}^3$ ，占标率为  $0.97\%$ ，未超标；各环境敏感点和关注点 NMHC 的小时浓度增值在  $0.76163\sim 19.3961\mu\text{g}/\text{m}^3$  之间，占标率在  $0.04\sim 0.97\%$  之间，无超标点。

#### (4) 项目 TVOC 8 小时贡献浓度预测情况

评价网格和各敏感点的 TVOC 8 小时浓度最大值见表 6.2-26 和图 6.2-13。由预测结果可知，项目建成后，评价范围内 TVOC 的网格 8 小时浓度最大增值为  $7.74399\mu\text{g}/\text{m}^3$ ，占标率为  $1.29\%$ ，未超标；各环境敏感点和关注点 TVOC 的 8 小时浓度增值在  $0.14094\sim 7.74399\mu\text{g}/\text{m}^3$  之间，占标率在  $0.02\sim 1.29\%$  之间，无超标点。

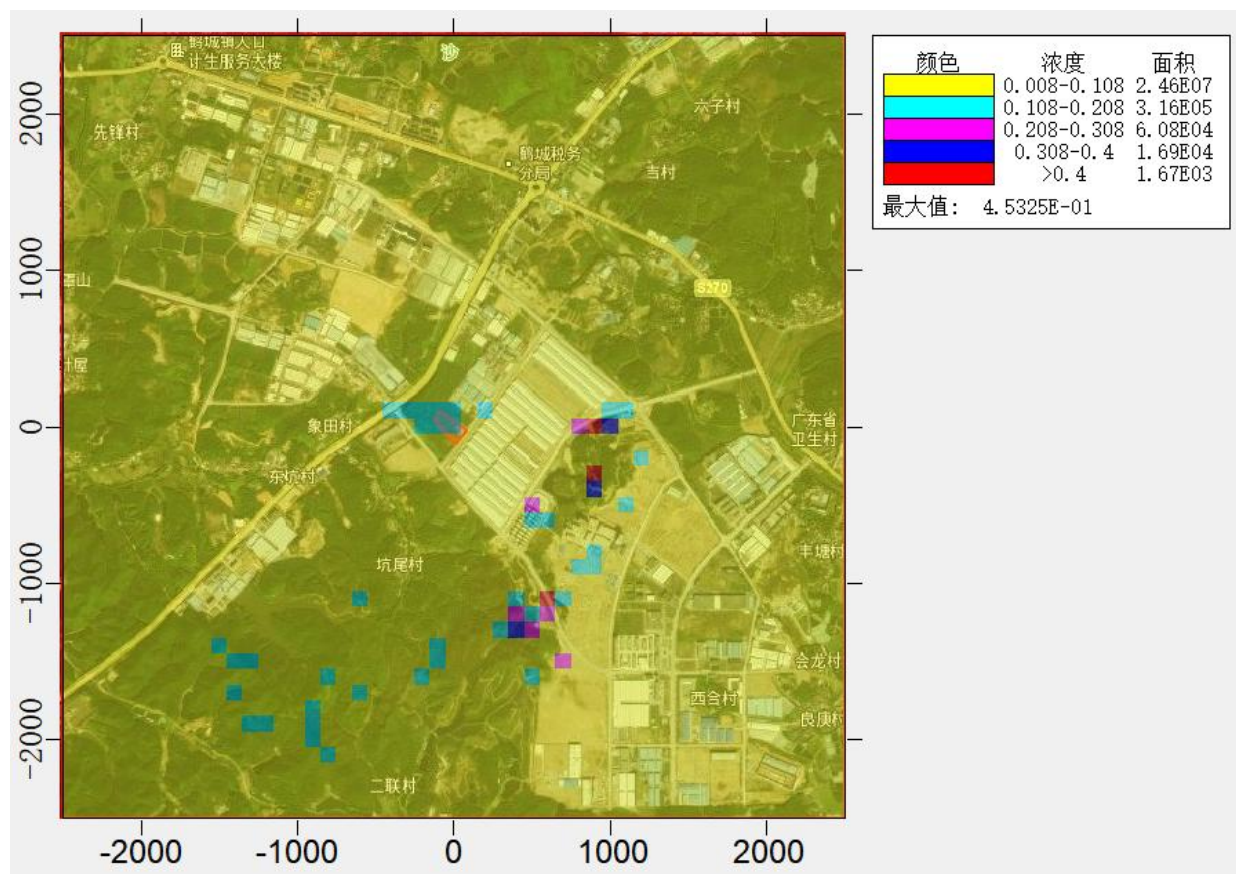


图 6.2-10 SO<sub>2</sub> 小时浓度最大增值等值线图 (单位:  $\mu\text{g}/\text{m}^3$ )

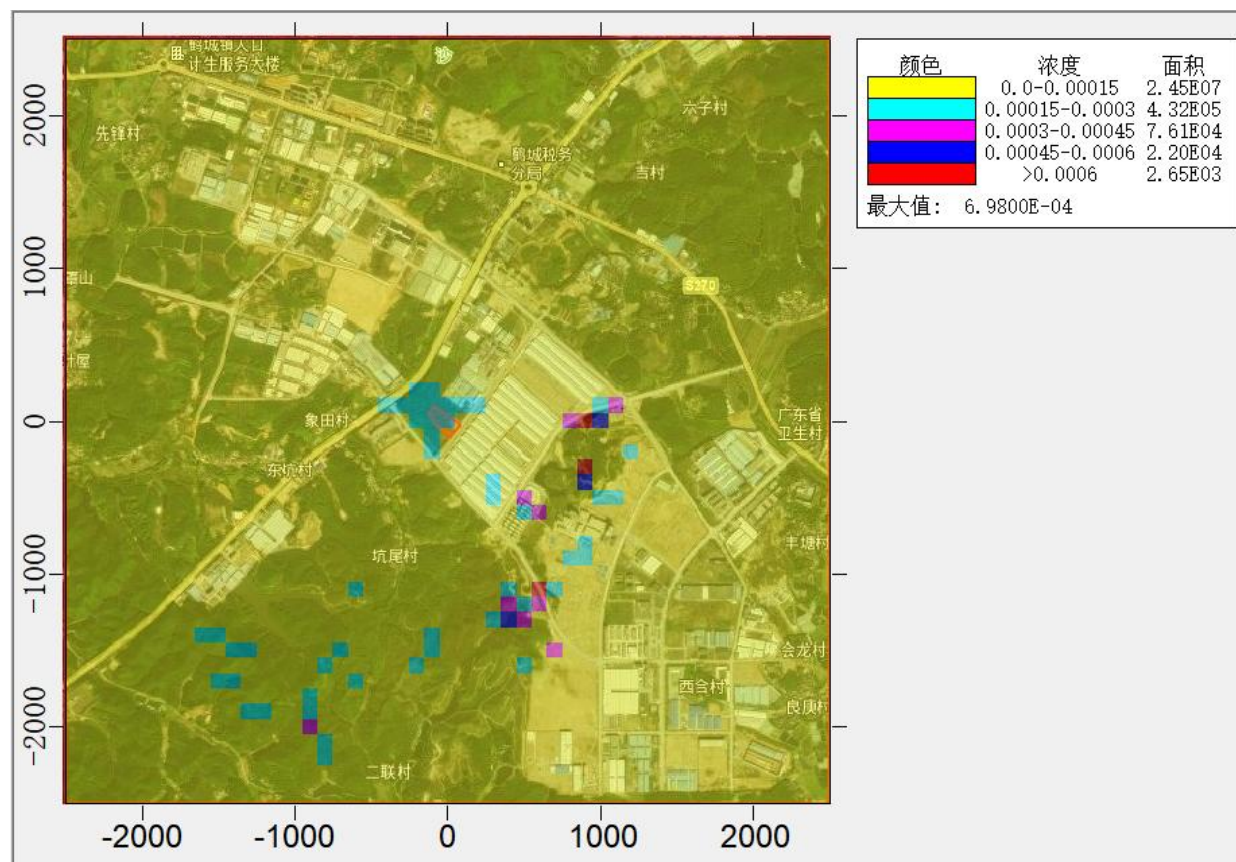


图 6.2-11 NO<sub>2</sub> 小时浓度最大增值等值线图 (单位:  $\mu\text{g}/\text{m}^3$ )



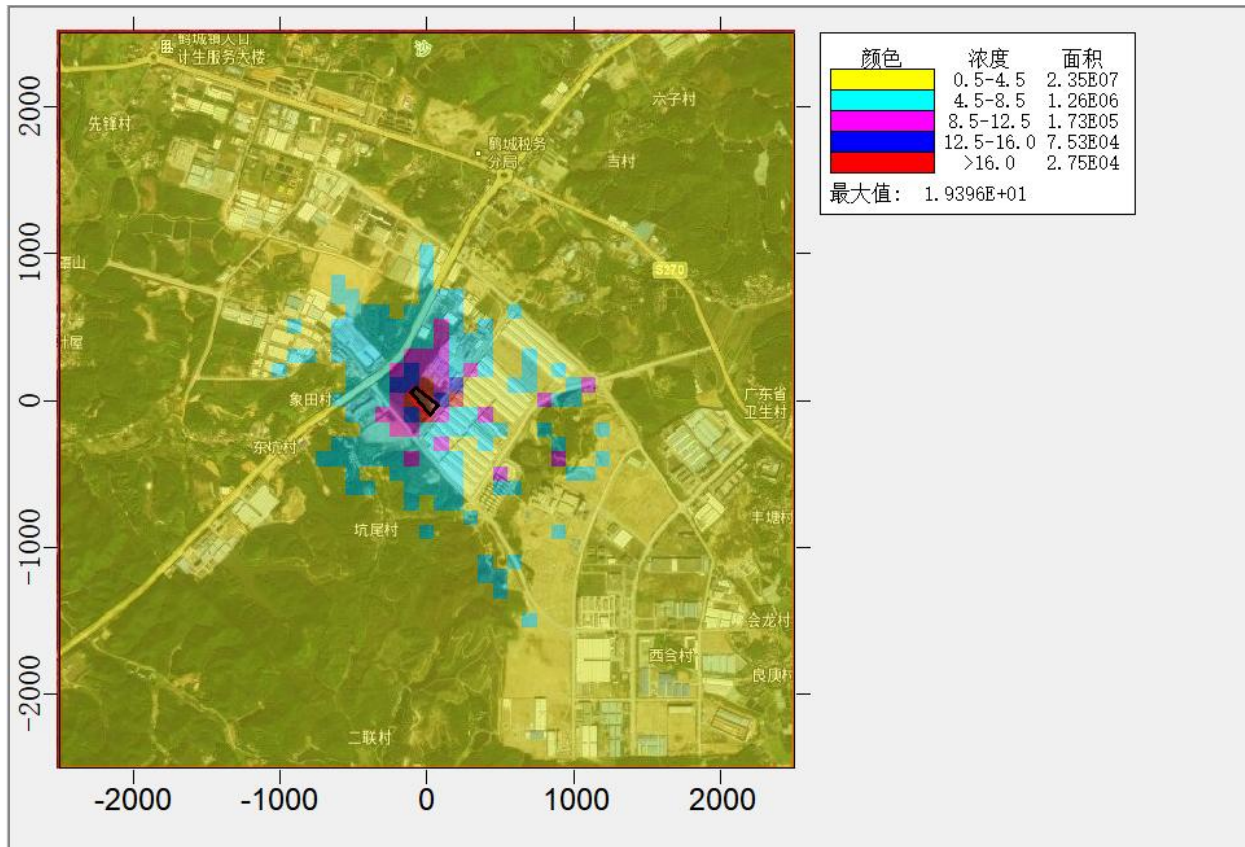


图 6.2-12 NMHC 小时浓度最大增值等值线图 (单位:  $\mu\text{g}/\text{m}^3$ )

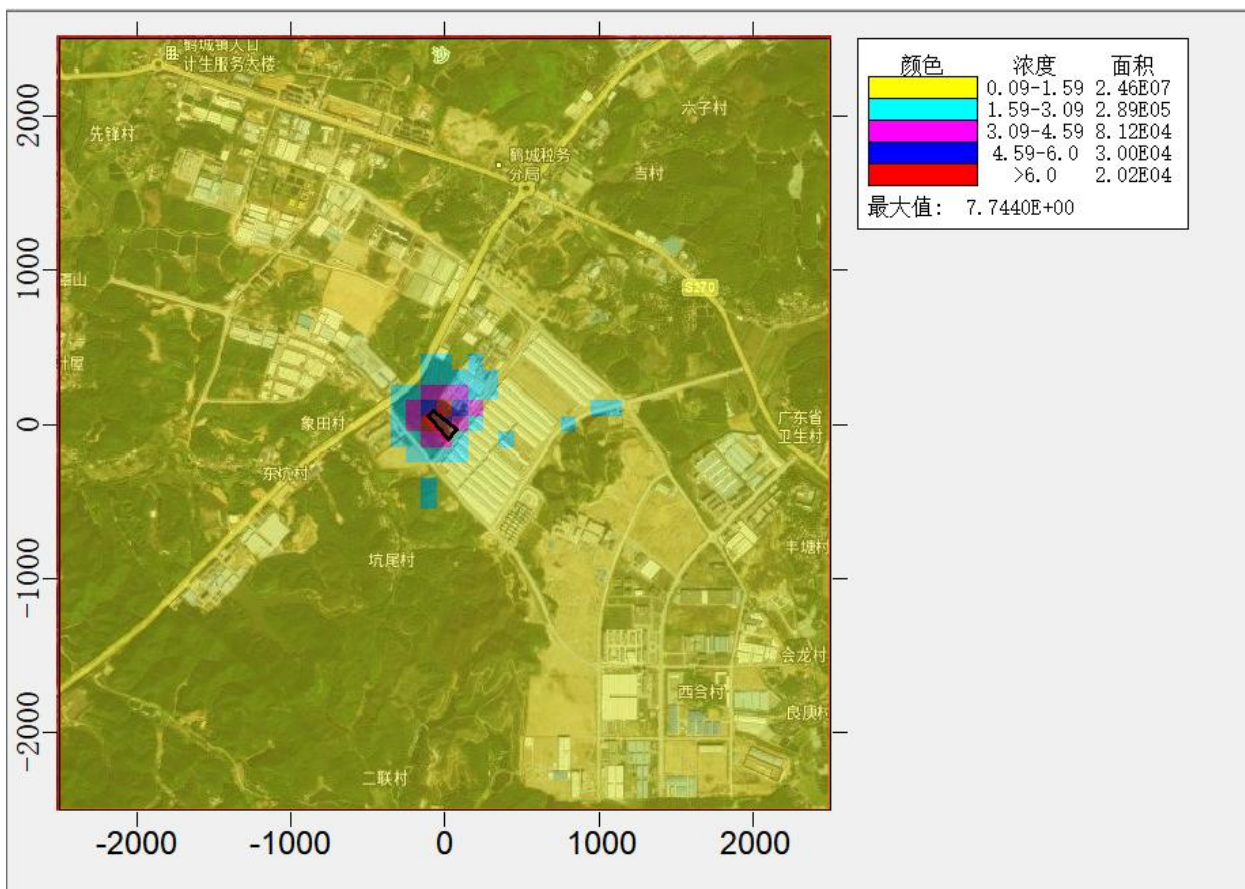


图 6.2-13 TVOC 8 小时浓度最大增值等值线图 (单位:  $\mu\text{g}/\text{m}^3$ )

表 6.2-26 短期（1 小时、8 小时）浓度预测结果一览表

预测因子	点名称	网格点位置	地面高程 (m)	浓度增量 ( $\mu\text{g}/\text{m}^3$ )	出现时间	评价标准 ( $\mu\text{g}/\text{m}^3$ )	占标率 (%)	是否超标
SO <sub>2</sub>	时代春树里	631, -552	69.75	0.05317	23122701	500	0.01	达标
	时代春树里二期	600, -735	59.77	0.03166	23123105	500	0.01	达标
	丰塘村	1994, -252	41.62	0.02446	23022408	500	0	达标
	西合村	1659, -1696	19.84	0.02245	23112308	500	0	达标
	会龙村	2325, -1226	26.43	0.022	23081507	500	0	达标
	仁厚村	2250, -1525	34.36	0.02006	23051302	500	0	达标
	卫生村	2240, 0	16.9	0.02188	23051406	500	0	达标
	坑尾村	-367, -541	46.7	0.05822	23112408	500	0.01	达标
	金竹村	-410, -210	43.04	0.052	23070507	500	0.01	达标
	金里村	-430, -100	41.36	0.04068	23070407	500	0.01	达标
	象田村	-517, 40	39.59	0.05968	23062707	500	0.01	达标
	百阳村	-990, -340	37.56	0.0301	23052505	500	0.01	达标
	东坑村	-891, -310	36.78	0.03122	23070507	500	0.01	达标
	东和村	-1150, -290	31.86	0.03068	23091605	500	0.01	达标
	东风村	-1332, -278	30.32	0.03047	23042807	500	0.01	达标
	荣昌堂	-1956, -253	22.5	0.02509	23121007	500	0.01	达标
	坑口村	-2313, -104	32.9	0.02398	23060621	500	0	达标
	叶屋	-2281, 171	42.19	0.02513	23042103	500	0.01	达标
	罩山	-2228, 756	39.57	0.02345	23090804	500	0	达标
	矮肖山	-1691, 1512	37.77	0.02315	23062323	500	0	达标
大林坪	-1888, 1611	33.59	0.02234	23062323	500	0	达标	
麦屋村	-1734, 1819	45.68	0.02448	23040122	500	0	达标	
先锋村	-2087, 1752	23.75	0.02049	23062323	500	0	达标	



鹤山市炎墨科技有限公司年增产 2100 吨感光树脂改扩建项目

	鹤凌村	-1787, 2034	32.89	0.02099	23073020	500	0	达标
	东南村	-954, -2238	68.46	0.0302	23020801	500	0.01	达标
	九图圩	-172, 2257	32.15	0.02322	23072507	500	0	达标
	融创花园	-645, 390	48.54	0.04165	23042119	500	0.01	达标
	下大咀	236, 1185	40.15	0.02704	23062301	500	0.01	达标
	金山	0, 1306	56.06	0.02907	23090721	500	0.01	达标
	背后山	0, 1490	49.32	0.03249	23072004	500	0.01	达标
	杜屋村	1010, 565	38.96	0.03008	23072407	500	0.01	达标
	圆岭	1218, 1164	26.86	0.02724	23081607	500	0.01	达标
	凹顶尖	1575, 694	43.11	0.02775	23091403	500	0.01	达标
	老围村	1734, 964	24.17	0.02394	23041005	500	0	达标
	吉村	1289, 1595	39.77	0.02272	23062603	500	0	达标
	小官田村	666, 1607	28.86	0.02477	23073023	500	0	达标
	甘村俚	1434, 1910	31.23	0.02117	23092820	500	0	达标
	六子村	1782, 2072	54.98	0.02369	23091902	500	0	达标
	下角咀	1108, 2457	41.43	0.02151	23110607	500	0	达标
	华业丽景花园	510, 1453	26.99	0.02616	23030403	500	0.01	达标
	尚城华庭	694, 1384	46.65	0.03133	23061604	500	0.01	达标
	规划居住用地 1	1022, 1049	46.54	0.03334	23081607	500	0.01	达标
	规划居住用地 2	33, 1474	53.59	0.03346	23090721	500	0.01	达标
	规划学校用地 1	624, 1031	48.08	0.03528	23071407	500	0.01	达标
	规划居住用地 3	1476, -60	40.75	0.0284	23100407	500	0.01	达标
	规划学校用地 2	1785, -1022	33.9	0.02409	23112008	500	0	达标
	基本农田	-183, -810	38.77	0.02797	23103007	500	0.01	达标
	网格中浓度值最高点	900, -300	80.20	0.45325	23080206	500	0.09	达标
NO <sub>2</sub>	时代春树里	631, -552	69.75	0.08191	23122701	200	0.04	达标

## 鹤山市炎墨科技有限公司年增产 2100 吨感光树脂改扩建项目

时代春树里二期	600, -735	59.77	0.04877	23123105	200	0.02	达标
丰塘村	1994, -252	41.62	0.03769	23022408	200	0.02	达标
西合村	1659, -1696	19.84	0.03458	23112308	200	0.02	达标
会龙村	2325, -1226	26.43	0.03389	23081507	200	0.02	达标
仁厚村	2250, -1525	34.36	0.0309	23051302	200	0.02	达标
卫生村	2240, 0	16.9	0.03371	23051406	200	0.02	达标
坑尾村	-367, -541	46.7	0.08968	23112408	200	0.04	达标
金竹村	-410, -210	43.04	0.08011	23070507	200	0.04	达标
金里村	-430, -100	41.36	0.06266	23070407	200	0.03	达标
象田村	-517, 40	39.59	0.09194	23062707	200	0.05	达标
百阳村	-990, -340	37.56	0.04637	23052505	200	0.02	达标
东坑村	-891, -310	36.78	0.04809	23070507	200	0.02	达标
东和村	-1150, -290	31.86	0.04726	23091605	200	0.02	达标
东风村	-1332, -278	30.32	0.04693	23042807	200	0.02	达标
荣昌堂	-1956, -253	22.5	0.03865	23121007	200	0.02	达标
坑口村	-2313, -104	32.9	0.03694	23060621	200	0.02	达标
叶屋	-2281, 171	42.19	0.03872	23042103	200	0.02	达标
罩山	-2228, 756	39.57	0.03612	23090804	200	0.02	达标
矮肖山	-1691, 1512	37.77	0.03567	23062323	200	0.02	达标
大林坪	-1888, 1611	33.59	0.03442	23062323	200	0.02	达标
麦屋村	-1734, 1819	45.68	0.03772	23040122	200	0.02	达标
先锋村	-2087, 1752	23.75	0.03157	23062323	200	0.02	达标
鹤凌村	-1787, 2034	32.89	0.03234	23073020	200	0.02	达标
东南村	-954, -2238	68.46	0.04652	23020801	200	0.02	达标
九图圩	-172, 2257	32.15	0.03577	23072507	200	0.02	达标
融创花园	-645, 390	48.54	0.06417	23042119	200	0.03	达标

鹤山市炎墨科技有限公司年增产 2100 吨感光树脂改扩建项目

	下大咀	236, 1185	40.15	0.04166	23062301	200	0.02	达标
	金山	0, 1306	56.06	0.04479	23090721	200	0.02	达标
	背后山	0, 1490	49.32	0.05005	23072004	200	0.03	达标
	杜屋村	1010, 565	38.96	0.04634	23072407	200	0.02	达标
	圆岭	1218, 1164	26.86	0.04197	23081607	200	0.02	达标
	凹顶尖	1575, 694	43.11	0.04275	23091403	200	0.02	达标
	老围村	1734, 964	24.17	0.03688	23041005	200	0.02	达标
	吉村	1289, 1595	39.77	0.035	23062603	200	0.02	达标
	小官田村	666, 1607	28.86	0.03816	23073023	200	0.02	达标
	甘村俚	1434, 1910	31.23	0.03262	23092820	200	0.02	达标
	六子村	1782, 2072	54.98	0.0365	23091902	200	0.02	达标
	下角咀	1108, 2457	41.43	0.03314	23110607	200	0.02	达标
	华业丽景花园	510, 1453	26.99	0.0403	23030403	200	0.02	达标
	尚城华庭	694, 1384	46.65	0.04827	23061604	200	0.02	达标
	规划居住用地 1	1022, 1049	46.54	0.05136	23081607	200	0.03	达标
	规划居住用地 2	33, 1474	53.59	0.05154	23090721	200	0.03	达标
	规划学校用地 1	624, 1031	48.08	0.05435	23071407	200	0.03	达标
	规划居住用地 3	1476, -60	40.75	0.04375	23100407	200	0.02	达标
	规划学校用地 2	1785, -1022	33.9	0.03711	23112008	200	0.02	达标
	基本农田	-183, -810	38.77	0.04309	23103007	200	0.02	达标
	网格中浓度值最高点	900, -300	90.30	0.69824	23080206	200	0.35	达标
NMHC	时代春树里	631, -552	69.75	2.55324	23091802	2000	0.13	达标
	时代春树里二期	600, -735	59.77	2.16073	23123121	2000	0.11	达标
	丰塘村	1994, -252	41.62	0.89605	23080402	2000	0.04	达标
	西合村	1659, -1696	19.84	0.76163	23091501	2000	0.04	达标
	会龙村	2325, -1226	26.43	0.76985	23030120	2000	0.04	达标

## 鹤山市炎墨科技有限公司年增产 2100 吨感光树脂改扩建项目

仁厚村	2250, -1525	34.36	0.80828	23062324	2000	0.04	达标
卫生村	2240, 0	16.9	1.62421	23030607	2000	0.08	达标
坑尾村	-367, -541	46.7	4.41244	23121420	2000	0.22	达标
金竹村	-410, -210	43.04	5.31536	23110822	2000	0.27	达标
金里村	-430, -100	41.36	5.74491	23011124	2000	0.29	达标
象田村	-517, 40	39.59	5.10456	23052804	2000	0.26	达标
百阳村	-990, -340	37.56	2.85756	23112503	2000	0.14	达标
东坑村	-891, -310	36.78	3.05468	23112503	2000	0.15	达标
东和村	-1150, -290	31.86	2.50888	23112503	2000	0.13	达标
东风村	-1332, -278	30.32	1.68614	23112503	2000	0.08	达标
荣昌堂	-1956, -253	22.5	1.53372	23091906	2000	0.08	达标
坑口村	-2313, -104	32.9	1.10701	23052804	2000	0.06	达标
叶屋	-2281, 171	42.19	1.22978	23091703	2000	0.06	达标
罩山	-2228, 756	39.57	1.49998	23102606	2000	0.07	达标
矮肖山	-1691, 1512	37.77	1.01769	23022320	2000	0.05	达标
大林坪	-1888, 1611	33.59	0.91923	23110722	2000	0.05	达标
麦屋村	-1734, 1819	45.68	0.82184	23093020	2000	0.04	达标
先锋村	-2087, 1752	23.75	0.82856	23110722	2000	0.04	达标
鹤凌村	-1787, 2034	32.89	0.91626	23092606	2000	0.05	达标
东南村	-954, -2238	68.46	1.50273	23092407	2000	0.08	达标
九图圩	-172, 2257	32.15	1.16552	23022403	2000	0.06	达标
融创花园	-645, 390	48.54	4.47301	23073106	2000	0.22	达标
下大咀	236, 1185	40.15	2.38285	23120905	2000	0.12	达标
金山	0, 1306	56.06	3.81088	23022403	2000	0.19	达标
背后山	0, 1490	49.32	3.28387	23022403	2000	0.16	达标
杜屋村	1010, 565	38.96	2.97277	23082807	2000	0.15	达标

鹤山市炎墨科技有限公司年增产 2100 吨感光树脂改扩建项目

	圆岭	1218, 1164	26.86	2.1153	23011202	2000	0.11	达标
	凹顶尖	1575, 694	43.11	1.88377	23082807	2000	0.09	达标
	老围村	1734, 964	24.17	1.73951	23082807	2000	0.09	达标
	吉村	1289, 1595	39.77	1.05092	23052005	2000	0.05	达标
	小官田村	666, 1607	28.86	1.69097	23082803	2000	0.08	达标
	甘村俚	1434, 1910	31.23	0.79442	23092820	2000	0.04	达标
	六子村	1782, 2072	54.98	0.93246	23052005	2000	0.05	达标
	下角咀	1108, 2457	41.43	0.93542	23082803	2000	0.05	达标
	华业丽景花园	510, 1453	26.99	2.30044	23082803	2000	0.12	达标
	尚城华庭	694, 1384	46.65	1.78218	23112502	2000	0.09	达标
	规划居住用地 1	1022, 1049	46.54	2.68515	23011202	2000	0.13	达标
	规划居住用地 2	33, 1474	53.59	3.36173	23022403	2000	0.17	达标
	规划学校用地 1	624, 1031	48.08	1.99786	23112501	2000	0.1	达标
	规划居住用地 3	1476, -60	40.75	1.98536	23030607	2000	0.1	达标
	规划学校用地 2	1785, -1022	33.9	1.04191	23030120	2000	0.05	达标
	基本农田	-183, -810	38.77	3.29832	23060802	2000	0.16	达标
	网格中浓度值最高点	0, -100	56.10	19.3961	23020603	2000	0.97	达标
TVOC	时代春树里	631, -552	69.75	0.39428	23052508	600	0.07	达标
	时代春树里二期	600, -735	59.77	0.38506	23123124	600	0.06	达标
	丰塘村	1994, -252	41.62	0.18552	23092308	600	0.03	达标
	西合村	1659, -1696	19.84	0.14094	23091324	600	0.02	达标
	会龙村	2325, -1226	26.43	0.17533	23061008	600	0.03	达标
	仁厚村	2250, -1525	34.36	0.14935	23061008	600	0.02	达标
	卫生村	2240, 0	16.9	0.33887	23030608	600	0.06	达标
	坑尾村	-367, -541	46.7	0.55155	23121424	600	0.09	达标
	金竹村	-410, -210	43.04	0.93052	23021024	600	0.16	达标

## 鹤山市炎墨科技有限公司年增产 2100 吨感光树脂改扩建项目

金里村	-430, -100	41.36	1.10395	23021024	600	0.18	达标
象田村	-517, 40	39.59	0.92352	23091308	600	0.15	达标
百阳村	-990, -340	37.56	0.43942	23091608	600	0.07	达标
东坑村	-891, -310	36.78	0.45105	23091108	600	0.08	达标
东和村	-1150, -290	31.86	0.4518	23091608	600	0.08	达标
东风村	-1332, -278	30.32	0.37966	23091608	600	0.06	达标
荣昌堂	-1956, -253	22.5	0.26961	23091108	600	0.04	达标
坑口村	-2313, -104	32.9	0.2151	23091308	600	0.04	达标
叶屋	-2281, 171	42.19	0.29604	23091308	600	0.05	达标
罩山	-2228, 756	39.57	0.35479	23102608	600	0.06	达标
矮肖山	-1691, 1512	37.77	0.24677	23110924	600	0.04	达标
大林坪	-1888, 1611	33.59	0.22722	23110924	600	0.04	达标
麦屋村	-1734, 1819	45.68	0.18023	23093024	600	0.03	达标
先锋村	-2087, 1752	23.75	0.20074	23110924	600	0.03	达标
鹤凌村	-1787, 2034	32.89	0.14359	23073024	600	0.02	达标
东南村	-954, -2238	68.46	0.23706	23051208	600	0.04	达标
九图圩	-172, 2257	32.15	0.2288	23052908	600	0.04	达标
融创花园	-645, 390	48.54	0.75425	23092508	600	0.13	达标
下大咀	236, 1185	40.15	0.49038	23072208	600	0.08	达标
金山	0, 1306	56.06	0.63515	23022408	600	0.11	达标
背后山	0, 1490	49.32	0.54731	23022408	600	0.09	达标
杜屋村	1010, 565	38.96	0.4508	23082808	600	0.08	达标
圆岭	1218, 1164	26.86	0.34489	23022308	600	0.06	达标
凹顶尖	1575, 694	43.11	0.42883	23080208	600	0.07	达标
老围村	1734, 964	24.17	0.27248	23100208	600	0.05	达标
吉村	1289, 1595	39.77	0.23261	23080924	600	0.04	达标

## 鹤山市炎墨科技有限公司年增产 2100 吨感光树脂改扩建项目

小官田村	666, 1607	28.86	0.2574	23070908	600	0.04	达标
甘村俚	1434, 1910	31.23	0.18622	23092824	600	0.03	达标
六子村	1782, 2072	54.98	0.21331	23080924	600	0.04	达标
下角咀	1108, 2457	41.43	0.18082	23092824	600	0.03	达标
华业丽景花园	510, 1453	26.99	0.33552	23070908	600	0.06	达标
尚城华庭	694, 1384	46.65	0.45155	23112508	600	0.08	达标
规划居住用地 1	1022, 1049	46.54	0.46044	23022308	600	0.08	达标
规划居住用地 2	33, 1474	53.59	0.56029	23022408	600	0.09	达标
规划学校用地 1	624, 1031	48.08	0.62725	23112508	600	0.1	达标
规划居住用地 3	1476, -60	40.75	0.45413	23030608	600	0.08	达标
规划学校用地 2	1785, -1022	33.9	0.19504	23061008	600	0.03	达标
基本农田	-183, -810	38.77	0.6871	23121508	600	0.11	达标
网格中浓度值最高点	0, 100	51.40	7.74399	23030908	600	1.29	达标

## 2、正常情况下日均贡献质量浓度预测结果

### (1) TSP

评价网格和各敏感点的 TSP 日均浓度最大值见表 6.2-27 和图 6.2-14。由预测结果可知，项目建成后，评价范围内 TSP 的网格日均浓度最大增值为  $25.01391\mu\text{g}/\text{m}^3$ ，占标率为 8.34%，未超标；各环境敏感点和关注点 TSP 的日均浓度增值在  $0.57849\sim 25.01391\mu\text{g}/\text{m}^3$  之间，占标率在 0.19~8.34%之间，无超标点。

### (2) SO<sub>2</sub>

评价网格和各敏感点的 SO<sub>2</sub> 日均浓度最大值见表 6.2-27 和图 6.2-15。由预测结果可知，项目建成后，评价范围内 SO<sub>2</sub> 的网格日均浓度最大增值为  $0.02677\mu\text{g}/\text{m}^3$ ，占标率为 0.02%，未超标；各环境敏感点和关注点 SO<sub>2</sub> 的日均浓度增值在  $0.00196\sim 0.02677\mu\text{g}/\text{m}^3$  之间，占标率在 0.0~0.02%之间，无超标点。

### (3) NO<sub>2</sub>

评价网格和各敏感点的 NO<sub>2</sub> 日均浓度最大值见表 6.2-27 和图 6.2-16。由预测结果可知，项目建成后，评价范围内 NO<sub>2</sub> 的网格日均浓度最大增值为  $0.000041\mu\text{g}/\text{m}^3$ ，占标率为 0.05%，未超标；各环境敏感点和关注点 NO<sub>2</sub> 的日均浓度增值在  $0.00303\sim 0.04123\mu\text{g}/\text{m}^3$  之间，占标率在 0~0.05%之间，无超标点。

### (4) PM<sub>10</sub>

评价网格和各敏感点的 PM<sub>10</sub> 日均浓度最大值见表 6.2-27 和图 6.2-17。由预测结果可知，项目建成后，评价范围内 PM<sub>10</sub> 的网格日均浓度最大增值为  $0.08179\mu\text{g}/\text{m}^3$ ，占标率为 0.05%，未超标；各环境敏感点和关注点 PM<sub>10</sub> 的日均浓度增值在  $0.00358\sim 0.08179\mu\text{g}/\text{m}^3$  之间，占标率在 0.0~0.05%之间，无超标点。

### (5) PM<sub>2.5</sub>

评价网格和各敏感点的 PM<sub>2.5</sub> 日均浓度最大值见表 6.2-27 和图 6.2-18。由预测结果可知，项目建成后，评价范围内 PM<sub>2.5</sub> 的网格日均浓度最大增值为  $0.00646\mu\text{g}/\text{m}^3$ ，占标率为 0.02%，未超标；各环境敏感点和关注点 PM<sub>2.5</sub> 的日均浓度增值在  $0.00013\sim 0.00646\mu\text{g}/\text{m}^3$  之间，占标率在 0~0.02%之间，无超标点。



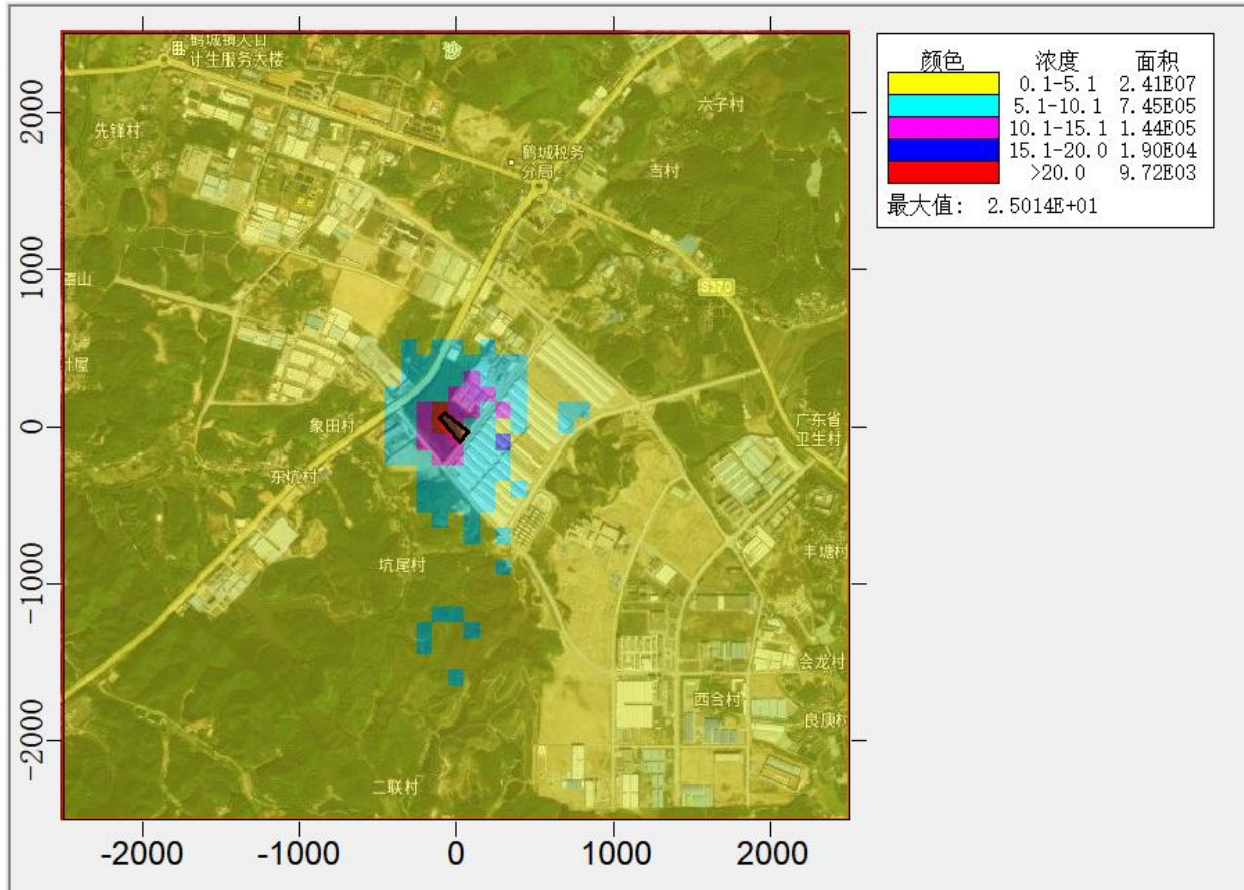


图 6.2-14 TSP 日均浓度最大增值等值线图 (单位:  $\mu\text{g}/\text{m}^3$ )

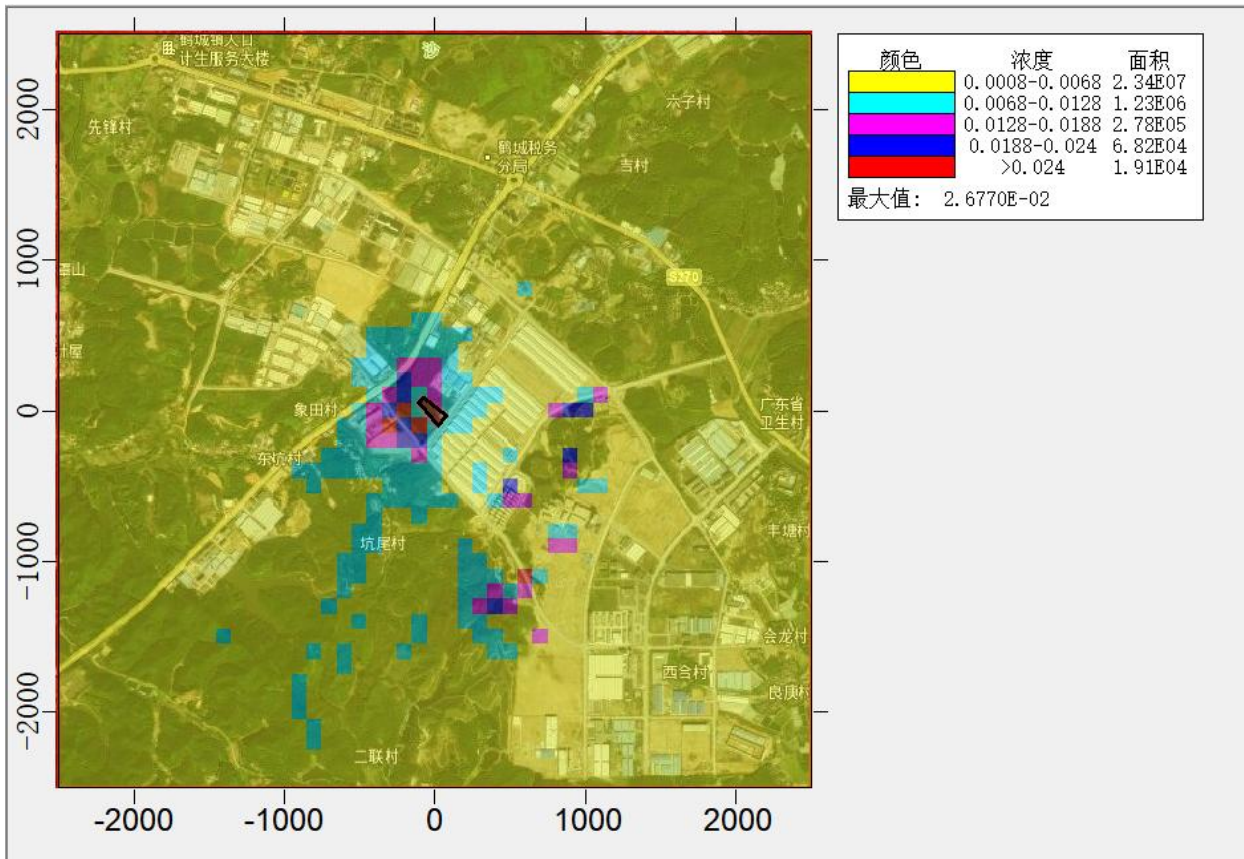


图 6.2-15  $\text{SO}_2$  日均浓度最大增值等值线图 (单位:  $\mu\text{g}/\text{m}^3$ )



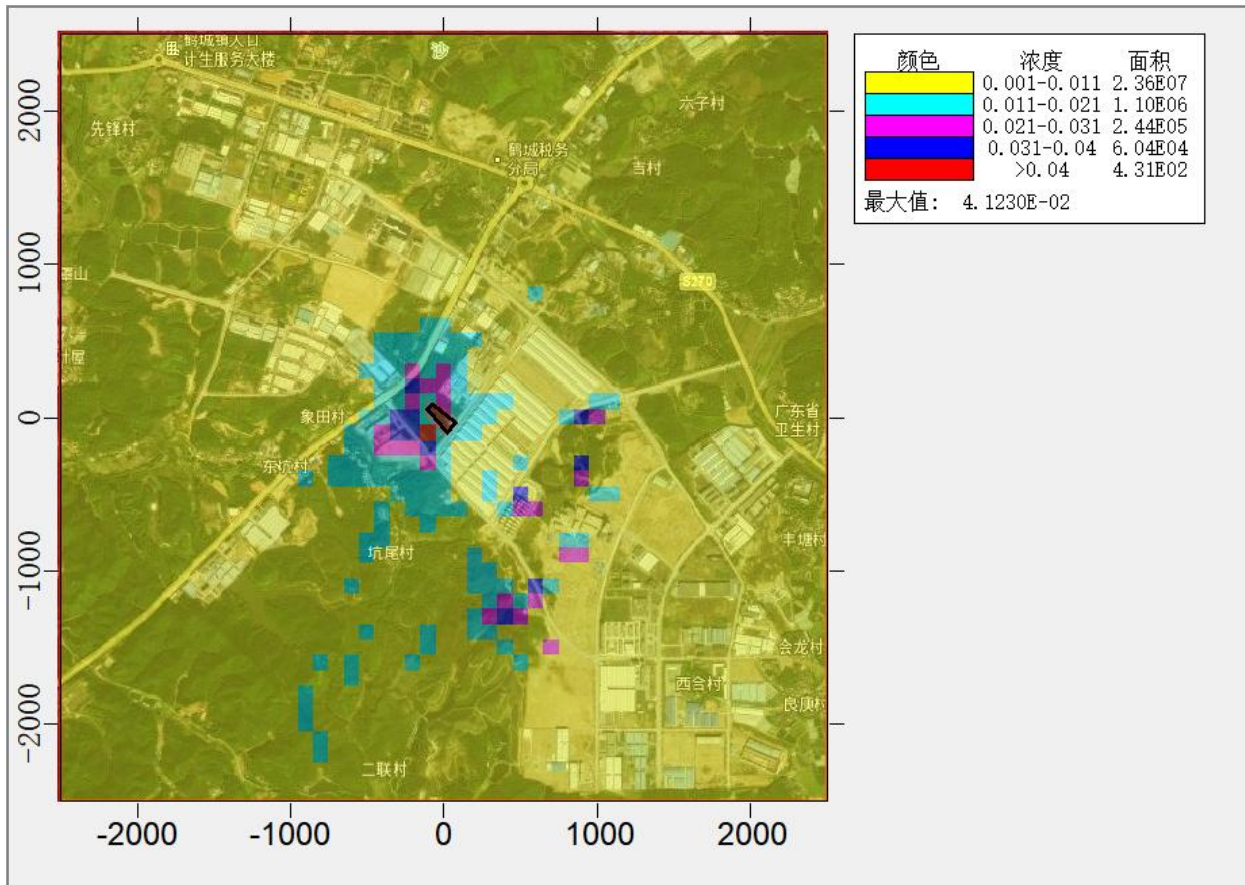


图 6.2-16 NO<sub>2</sub> 日均浓度最大增值等值线图 (单位:  $\mu\text{g}/\text{m}^3$ )

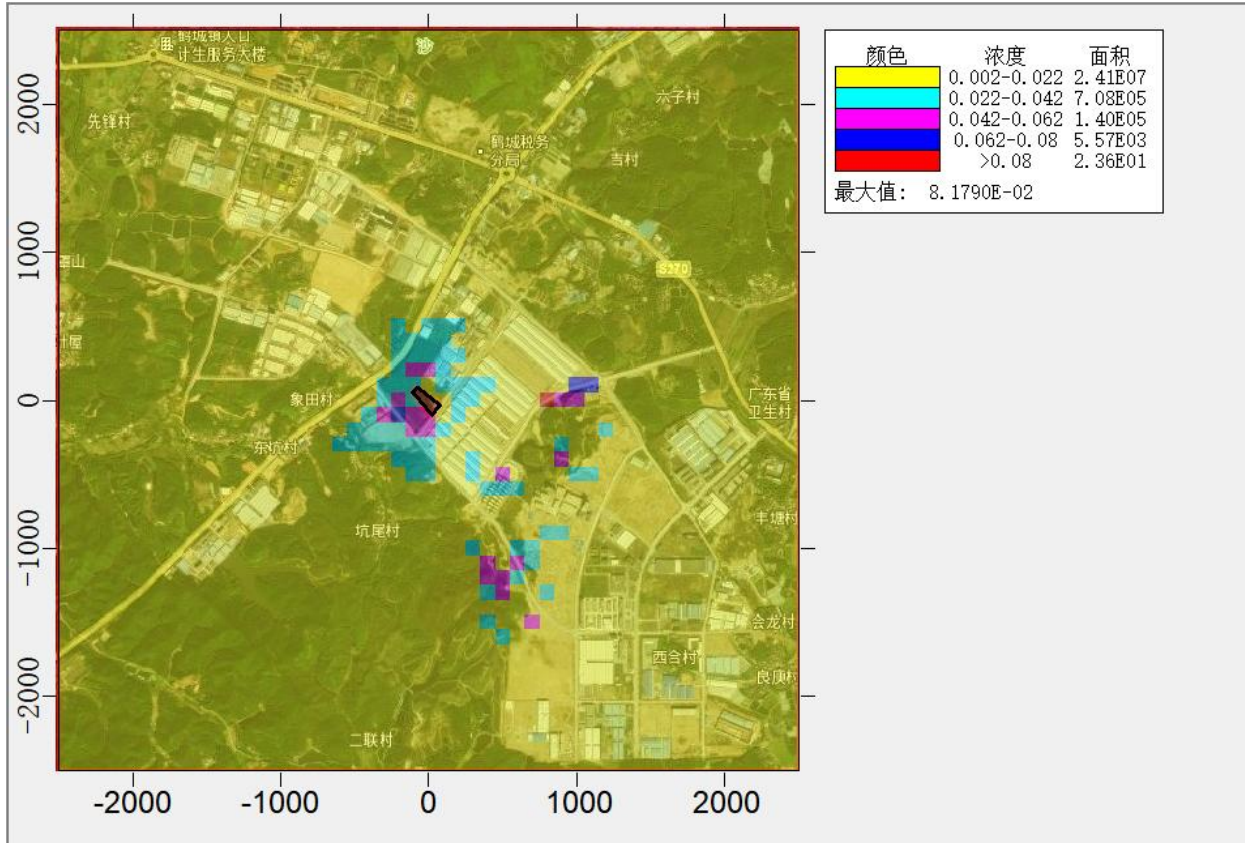


图 6.2-17 PM<sub>10</sub> 日均浓度最大增值等值线图 (单位:  $\mu\text{g}/\text{m}^3$ )

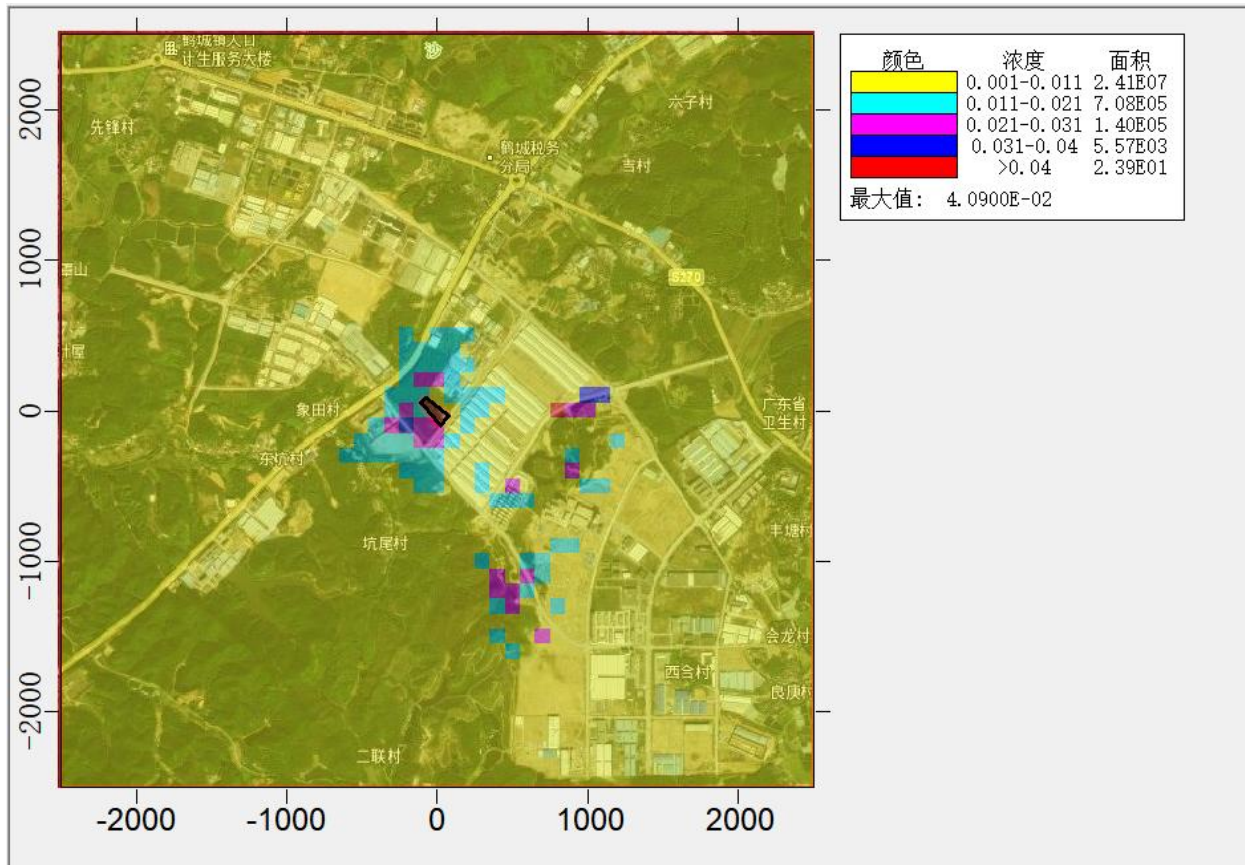


图 6.2-18 PM<sub>2.5</sub> 日均浓度最大增值等值线图 (单位:  $\mu\text{g}/\text{m}^3$ )

表 6.2-27 日均浓度预测结果一览表

预测因子	点名称	网格点位置	地面高程 (m)	浓度增量 ( $\mu\text{g}/\text{m}^3$ )	出现时间	评价标准 ( $\mu\text{g}/\text{m}^3$ )	占标率 (%)	是否超标
TSP	时代春树里	631, -552	69.75	1.94686	231231	300	0.65	达标
	时代春树里二期	600, -735	59.77	3.48402	231231	300	1.16	达标
	丰塘村	1994, -252	41.62	0.75478	231214	300	0.25	达标
	西合村	1659, -1696	19.84	1.11719	231231	300	0.37	达标
	会龙村	2325, -1226	26.43	0.65738	230301	300	0.22	达标
	仁厚村	2250, -1525	34.36	0.62511	230301	300	0.21	达标
	卫生村	2240, 0	16.9	0.77134	230306	300	0.26	达标
	坑尾村	-367, -541	46.7	3.96558	230205	300	1.32	达标
	金竹村	-410, -210	43.04	5.76356	230915	300	1.92	达标
	金里村	-430, -100	41.36	5.80204	230915	300	1.93	达标
	象田村	-517, 40	39.59	4.26419	230913	300	1.42	达标
	百阳村	-990, -340	37.56	2.73532	230210	300	0.91	达标
	东坑村	-891, -310	36.78	3.0193	230210	300	1.01	达标
	东和村	-1150, -290	31.86	2.04881	230210	300	0.68	达标
	东风村	-1332, -278	30.32	1.48645	230210	300	0.5	达标
	荣昌堂	-1956, -253	22.5	0.61004	230911	300	0.2	达标
	坑口村	-2313, -104	32.9	0.68735	230528	300	0.23	达标
	叶屋	-2281, 171	42.19	0.70206	230913	300	0.23	达标
	罩山	-2228, 756	39.57	1.24505	231026	300	0.42	达标
	矮肖山	-1691, 1512	37.77	0.77101	231107	300	0.26	达标
大林坪	-1888, 1611	33.59	0.75019	231107	300	0.25	达标	
麦屋村	-1734, 1819	45.68	0.66879	230223	300	0.22	达标	
先锋村	-2087, 1752	23.75	0.69147	231107	300	0.23	达标	

鹤山市炎墨科技有限公司年增产 2100 吨感光树脂改扩建项目

	鹤凌村	-1787, 2034	32.89	0.57849	230730	300	0.19	达标
	东南村	-954, -2238	68.46	0.69274	230924	300	0.23	达标
	九图圩	-172, 2257	32.15	0.89337	230417	300	0.3	达标
	融创花园	-645, 390	48.54	3.11288	230222	300	1.04	达标
	下大咀	236, 1185	40.15	1.86439	230722	300	0.62	达标
	金山	0, 1306	56.06	1.73378	231102	300	0.58	达标
	背后山	0, 1490	49.32	1.54085	231102	300	0.51	达标
	杜屋村	1010, 565	38.96	1.8849	230227	300	0.63	达标
	圆岭	1218, 1164	26.86	1.50357	230223	300	0.5	达标
	凹顶尖	1575, 694	43.11	1.6366	230704	300	0.55	达标
	老围村	1734, 964	24.17	1.04442	230227	300	0.35	达标
	吉村	1289, 1595	39.77	1.02438	231125	300	0.34	达标
	小官田村	666, 1607	28.86	1.30731	231125	300	0.44	达标
	甘村俚	1434, 1910	31.23	1.01824	231125	300	0.34	达标
	六子村	1782, 2072	54.98	0.67763	230930	300	0.23	达标
	下角咀	1108, 2457	41.43	0.94257	231125	300	0.31	达标
	华业丽景花园	510, 1453	26.99	1.39163	231211	300	0.46	达标
	尚城华庭	694, 1384	46.65	2.36345	231125	300	0.79	达标
	规划居住用地 1	1022, 1049	46.54	2.01906	230930	300	0.67	达标
	规划居住用地 2	33, 1474	53.59	1.53942	231102	300	0.51	达标
	规划学校用地 1	624, 1031	48.08	3.07531	231125	300	1.03	达标
	规划居住用地 3	1476, -60	40.75	1.20865	230427	300	0.4	达标
	规划学校用地 2	1785, -1022	33.9	0.8635	230301	300	0.29	达标
	基本农田	-183, -810	38.77	3.16133	230109	300	1.05	达标
	网格中浓度值最高点	-100, 0	55.40	25.01391	230111	300	8.34	达标
SO <sub>2</sub>	时代春树里	631, -552	69.75	0.00447	230301	150	0	达标

## 鹤山市炎墨科技有限公司年增产 2100 吨感光树脂改扩建项目

时代春树里二期	600, -735	59.77	0.0028	230905	150	0	达标
丰塘村	1994, -252	41.62	0.00287	231207	150	0	达标
西合村	1659, -1696	19.84	0.00203	231231	150	0	达标
会龙村	2325, -1226	26.43	0.00216	230513	150	0	达标
仁厚村	2250, -1525	34.36	0.00235	230513	150	0	达标
卫生村	2240, 0	16.9	0.00287	230514	150	0	达标
坑尾村	-367, -541	46.7	0.00647	231030	150	0	达标
金竹村	-410, -210	43.04	0.01299	231018	150	0.01	达标
金里村	-430, -100	41.36	0.01465	231018	150	0.01	达标
象田村	-517, 40	39.59	0.00543	231018	150	0	达标
百阳村	-990, -340	37.56	0.00504	231019	150	0	达标
东坑村	-891, -310	36.78	0.00539	231019	150	0	达标
东和村	-1150, -290	31.86	0.00383	230916	150	0	达标
东风村	-1332, -278	30.32	0.00377	230916	150	0	达标
荣昌堂	-1956, -253	22.5	0.00261	230911	150	0	达标
坑口村	-2313, -104	32.9	0.00196	230606	150	0	达标
叶屋	-2281, 171	42.19	0.00263	230523	150	0	达标
罩山	-2228, 756	39.57	0.00259	230212	150	0	达标
矮肖山	-1691, 1512	37.77	0.00263	230423	150	0	达标
大林坪	-1888, 1611	33.59	0.00259	230423	150	0	达标
麦屋村	-1734, 1819	45.68	0.00235	230321	150	0	达标
先锋村	-2087, 1752	23.75	0.00233	230423	150	0	达标
鹤凌村	-1787, 2034	32.89	0.00214	230321	150	0	达标
东南村	-954, -2238	68.46	0.00373	230205	150	0	达标
九图圩	-172, 2257	32.15	0.00247	230417	150	0	达标
融创花园	-645, 390	48.54	0.00602	230422	150	0	达标

鹤山市炎墨科技有限公司年增产 2100 吨感光树脂改扩建项目

	下大咀	236, 1185	40.15	0.00464	230709	150	0	达标
	金山	0, 1306	56.06	0.00443	230813	150	0	达标
	背后山	0, 1490	49.32	0.00439	230813	150	0	达标
	杜屋村	1010, 565	38.96	0.00362	230724	150	0	达标
	圆岭	1218, 1164	26.86	0.00322	231003	150	0	达标
	凹顶尖	1575, 694	43.11	0.00424	231001	150	0	达标
	老围村	1734, 964	24.17	0.00342	230309	150	0	达标
	吉村	1289, 1595	39.77	0.00361	230808	150	0	达标
	小官田村	666, 1607	28.86	0.00385	230808	150	0	达标
	甘村俚	1434, 1910	31.23	0.00321	230808	150	0	达标
	六子村	1782, 2072	54.98	0.00294	230809	150	0	达标
	下角咀	1108, 2457	41.43	0.00298	230808	150	0	达标
	华业丽景花园	510, 1453	26.99	0.00386	230709	150	0	达标
	尚城华庭	694, 1384	46.65	0.00566	230808	150	0	达标
	规划居住用地 1	1022, 1049	46.54	0.00409	230809	150	0	达标
	规划居住用地 2	33, 1474	53.59	0.0044	230813	150	0	达标
	规划学校用地 1	624, 1031	48.08	0.00555	230808	150	0	达标
	规划居住用地 3	1476, -60	40.75	0.0031	230514	150	0	达标
	规划学校用地 2	1785, -1022	33.9	0.00283	230513	150	0	达标
	基本农田	-183, -810	38.77	0.00603	231130	150	0	达标
	网格中浓度值最高点	-100, -100	55.40	0.02677	231219	150	0.02	达标
NO <sub>2</sub>	时代春树里	631, -552	69.75	0.00689	230301	80	0.01	达标
	时代春树里二期	600, -735	59.77	0.00431	230905	80	0.01	达标
	丰塘村	1994, -252	41.62	0.00442	231207	80	0.01	达标
	西合村	1659, -1696	19.84	0.00313	231231	80	0	达标
	会龙村	2325, -1226	26.43	0.00333	230513	80	0	达标

## 鹤山市炎墨科技有限公司年增产 2100 吨感光树脂改扩建项目

仁厚村	2250, -1525	34.36	0.00362	230513	80	0	达标
卫生村	2240, 0	16.9	0.00442	230514	80	0.01	达标
坑尾村	-367, -541	46.7	0.00997	231030	80	0.01	达标
金竹村	-410, -210	43.04	0.02001	231018	80	0.03	达标
金里村	-430, -100	41.36	0.02257	231018	80	0.03	达标
象田村	-517, 40	39.59	0.00837	231018	80	0.01	达标
百阳村	-990, -340	37.56	0.00776	231019	80	0.01	达标
东坑村	-891, -310	36.78	0.0083	231019	80	0.01	达标
东和村	-1150, -290	31.86	0.0059	230916	80	0.01	达标
东风村	-1332, -278	30.32	0.00581	230916	80	0.01	达标
荣昌堂	-1956, -253	22.5	0.00403	230911	80	0.01	达标
坑口村	-2313, -104	32.9	0.00303	230606	80	0	达标
叶屋	-2281, 171	42.19	0.00405	230523	80	0.01	达标
罩山	-2228, 756	39.57	0.00399	230212	80	0	达标
矮肖山	-1691, 1512	37.77	0.00405	230423	80	0.01	达标
大林坪	-1888, 1611	33.59	0.00399	230423	80	0	达标
麦屋村	-1734, 1819	45.68	0.00362	230321	80	0	达标
先锋村	-2087, 1752	23.75	0.00359	230423	80	0	达标
鹤凌村	-1787, 2034	32.89	0.00329	230321	80	0	达标
东南村	-954, -2238	68.46	0.00575	230205	80	0.01	达标
九图圩	-172, 2257	32.15	0.0038	230417	80	0	达标
融创花园	-645, 390	48.54	0.00928	230422	80	0.01	达标
下大咀	236, 1185	40.15	0.00714	230709	80	0.01	达标
金山	0, 1306	56.06	0.00683	230813	80	0.01	达标
背后山	0, 1490	49.32	0.00677	230813	80	0.01	达标
杜屋村	1010, 565	38.96	0.00558	230724	80	0.01	达标



鹤山市炎墨科技有限公司年增产 2100 吨感光树脂改扩建项目

	圆岭	1218, 1164	26.86	0.00496	231003	80	0.01	达标
	凹顶尖	1575, 694	43.11	0.00653	231001	80	0.01	达标
	老围村	1734, 964	24.17	0.00526	230309	80	0.01	达标
	吉村	1289, 1595	39.77	0.00556	230808	80	0.01	达标
	小官田村	666, 1607	28.86	0.00594	230808	80	0.01	达标
	甘村俚	1434, 1910	31.23	0.00495	230808	80	0.01	达标
	六子村	1782, 2072	54.98	0.00454	230809	80	0.01	达标
	下角咀	1108, 2457	41.43	0.00459	230808	80	0.01	达标
	华业丽景花园	510, 1453	26.99	0.00595	230709	80	0.01	达标
	尚城华庭	694, 1384	46.65	0.00871	230808	80	0.01	达标
	规划居住用地 1	1022, 1049	46.54	0.00631	230809	80	0.01	达标
	规划居住用地 2	33, 1474	53.59	0.00677	230813	80	0.01	达标
	规划学校用地 1	624, 1031	48.08	0.00855	230808	80	0.01	达标
	规划居住用地 3	1476, -60	40.75	0.00477	230514	80	0.01	达标
	规划学校用地 2	1785, -1022	33.9	0.00436	230513	80	0.01	达标
	基本农田	-183, -810	38.77	0.0093	231130	80	0.01	达标
	网格中浓度值最高点	-100, -100	55.40	0.04123	231219	80	0.05	达标
PM <sub>10</sub>	时代春树里	631, -552	69.75	0.00928	230915	150	0.01	达标
	时代春树里二期	600, -735	59.77	0.009	230904	150	0.01	达标
	丰塘村	1994, -252	41.62	0.00534	230927	150	0	达标
	西合村	1659, -1696	19.84	0.00419	230913	150	0	达标
	会龙村	2325, -1226	26.43	0.00431	230610	150	0	达标
	仁厚村	2250, -1525	34.36	0.00358	230610	150	0	达标
	卫生村	2240, 0	16.9	0.00654	230610	150	0	达标
	坑尾村	-367, -541	46.7	0.01396	231012	150	0.01	达标
	金竹村	-410, -210	43.04	0.03115	231018	150	0.02	达标

## 鹤山市炎墨科技有限公司年增产 2100 吨感光树脂改扩建项目

金里村	-430, -100	41.36	0.02862	231018	150	0.02	达标
象田村	-517, 40	39.59	0.01194	230903	150	0.01	达标
百阳村	-990, -340	37.56	0.01127	230916	150	0.01	达标
东坑村	-891, -310	36.78	0.01232	231019	150	0.01	达标
东和村	-1150, -290	31.86	0.01171	230916	150	0.01	达标
东风村	-1332, -278	30.32	0.00996	230916	150	0.01	达标
荣昌堂	-1956, -253	22.5	0.00736	230911	150	0	达标
坑口村	-2313, -104	32.9	0.00573	230606	150	0	达标
叶屋	-2281, 171	42.19	0.00776	230913	150	0.01	达标
罩山	-2228, 756	39.57	0.00632	230908	150	0	达标
矮肖山	-1691, 1512	37.77	0.00718	231109	150	0	达标
大林坪	-1888, 1611	33.59	0.00663	231109	150	0	达标
麦屋村	-1734, 1819	45.68	0.00642	230730	150	0	达标
先锋村	-2087, 1752	23.75	0.00587	231109	150	0	达标
鹤凌村	-1787, 2034	32.89	0.00556	230730	150	0	达标
东南村	-954, -2238	68.46	0.00659	230205	150	0	达标
九图圩	-172, 2257	32.15	0.0069	230519	150	0	达标
融创花园	-645, 390	48.54	0.01387	230422	150	0.01	达标
下大咀	236, 1185	40.15	0.01309	230817	150	0.01	达标
金山	0, 1306	56.06	0.01177	230813	150	0.01	达标
背后山	0, 1490	49.32	0.01152	230813	150	0.01	达标
杜屋村	1010, 565	38.96	0.01036	230927	150	0.01	达标
圆岭	1218, 1164	26.86	0.00969	230809	150	0.01	达标
凹顶尖	1575, 694	43.11	0.01193	231001	150	0.01	达标
老围村	1734, 964	24.17	0.00839	230927	150	0.01	达标
吉村	1289, 1595	39.77	0.01132	230808	150	0.01	达标

## 鹤山市炎墨科技有限公司年增产 2100 吨感光树脂改扩建项目

	小官田村	666, 1607	28.86	0.00953	230709	150	0.01	达标
	甘村佷	1434, 1910	31.23	0.00972	230808	150	0.01	达标
	六子村	1782, 2072	54.98	0.00899	230809	150	0.01	达标
	下角咀	1108, 2457	41.43	0.00753	230808	150	0.01	达标
	华业丽景花园	510, 1453	26.99	0.01177	230709	150	0.01	达标
	尚城华庭	694, 1384	46.65	0.0154	230808	150	0.01	达标
	规划居住用地 1	1022, 1049	46.54	0.01265	230809	150	0.01	达标
	规划居住用地 2	33, 1474	53.59	0.01187	230813	150	0.01	达标
	规划学校用地 1	624, 1031	48.08	0.01794	230808	150	0.01	达标
	规划居住用地 3	1476, -60	40.75	0.0069	230610	150	0	达标
	规划学校用地 2	1785, -1022	33.9	0.00423	230727	150	0	达标
	基本农田	-183, -810	38.77	0.01237	231130	150	0.01	达标
	网格中浓度值最高点	-100, -100	55.40	0.08179	230828	150	0.05	达标
PM <sub>2.5</sub>	时代春树里	631, -552	69.75	0.00043	平均值	35	0	达标
	时代春树里二期	600, -735	59.77	0.00025	平均值	35	0	达标
	丰塘村	1994, -252	41.62	0.00024	平均值	35	0	达标
	西合村	1659, -1696	19.84	0.00014	平均值	35	0	达标
	会龙村	2325, -1226	26.43	0.00014	平均值	35	0	达标
	仁厚村	2250, -1525	34.36	0.00013	平均值	35	0	达标
	卫生村	2240, 0	16.9	0.0003	平均值	35	0	达标
	坑尾村	-367, -541	46.7	0.00148	平均值	35	0	达标
	金竹村	-410, -210	43.04	0.00152	平均值	35	0	达标
	金里村	-430, -100	41.36	0.00123	平均值	35	0	达标
	象田村	-517, 40	39.59	0.00072	平均值	35	0	达标
	百阳村	-990, -340	37.56	0.00047	平均值	35	0	达标
	东坑村	-891, -310	36.78	0.00051	平均值	35	0	达标

## 鹤山市炎墨科技有限公司年增产 2100 吨感光树脂改扩建项目

东和村	-1150, -290	31.86	0.00039	平均值	35	0	达标
东风村	-1332, -278	30.32	0.00034	平均值	35	0	达标
荣昌堂	-1956, -253	22.5	0.00024	平均值	35	0	达标
坑口村	-2313, -104	32.9	0.00021	平均值	35	0	达标
叶屋	-2281, 171	42.19	0.00021	平均值	35	0	达标
罩山	-2228, 756	39.57	0.00017	平均值	35	0	达标
矮肖山	-1691, 1512	37.77	0.00029	平均值	35	0	达标
大林坪	-1888, 1611	33.59	0.00026	平均值	35	0	达标
麦屋村	-1734, 1819	45.68	0.00029	平均值	35	0	达标
先锋村	-2087, 1752	23.75	0.00023	平均值	35	0	达标
鹤凌村	-1787, 2034	32.89	0.00025	平均值	35	0	达标
东南村	-954, -2238	68.46	0.00045	平均值	35	0	达标
九图圩	-172, 2257	32.15	0.00044	平均值	35	0	达标
融创花园	-645, 390	48.54	0.00049	平均值	35	0	达标
下大咀	236, 1185	40.15	0.00072	平均值	35	0	达标
金山	0, 1306	56.06	0.00075	平均值	35	0	达标
背后山	0, 1490	49.32	0.00072	平均值	35	0	达标
杜屋村	1010, 565	38.96	0.00055	平均值	35	0	达标
圆岭	1218, 1164	26.86	0.00039	平均值	35	0	达标
凹顶尖	1575, 694	43.11	0.0006	平均值	35	0	达标
老围村	1734, 964	24.17	0.00045	平均值	35	0	达标
吉村	1289, 1595	39.77	0.00036	平均值	35	0	达标
小官田村	666, 1607	28.86	0.00046	平均值	35	0	达标
甘村佷	1434, 1910	31.23	0.0003	平均值	35	0	达标
六子村	1782, 2072	54.98	0.0003	平均值	35	0	达标
下角咀	1108, 2457	41.43	0.00032	平均值	35	0	达标

## 鹤山市炎墨科技有限公司年增产 2100 吨感光树脂改扩建项目

华业丽景花园	510, 1453	26.99	0.00054	平均值	35	0	达标
尚城华庭	694, 1384	46.65	0.00055	平均值	35	0	达标
规划居住用地 1	1022, 1049	46.54	0.00048	平均值	35	0	达标
规划居住用地 2	33, 1474	53.59	0.00071	平均值	35	0	达标
规划学校用地 1	624, 1031	48.08	0.00061	平均值	35	0	达标
规划居住用地 3	1476, -60	40.75	0.00031	平均值	35	0	达标
规划学校用地 2	1785, -1022	33.9	0.00015	平均值	35	0	达标
基本农田	-183, -810	38.77	0.00116	平均值	35	0	达标
网格中浓度值最高点	-100, -100	55.40	0.00646	平均值	35	0.02	达标

### 3、正常情况下年均贡献质量浓度预测结果

#### (1) TSP

评价网格和各敏感点的 TSP 年均浓度最大值见表 6.2-28 和图 6.2-19。由预测结果可知，项目建成后，评价范围内 TSP 的网格年均浓度最大增值为  $6.2874\mu\text{g}/\text{m}^3$ ，占标率为 3.14%，未超标；各环境敏感点和关注点 TSP 的年均浓度增值在  $0.04363\sim 6.2874\mu\text{g}/\text{m}^3$  之间，占标率在 0.02~3.14%之间，无超标点。

#### (2) PM<sub>10</sub>

评价网格和各敏感点的 PM<sub>10</sub> 年均浓度最大值见表 6.2-28 和图 6.2-20。由预测结果可知，项目建成后，评价范围内 PM<sub>10</sub> 的网格年均浓度最大增值为  $0.01292\mu\text{g}/\text{m}^3$ ，占标率为 0.02%，未超标；各环境敏感点和关注点 PM<sub>10</sub> 的年均浓度增值在  $0.00026\sim 0.01292\mu\text{g}/\text{m}^3$  之间，占标率在 0.00~0.02%之间，无超标点。

#### (3) SO<sub>2</sub>

评价网格和各敏感点的 SO<sub>2</sub> 年均浓度最大值见表 6.2-28 和图 6.2-21。由预测结果可知，项目建成后，评价范围内 SO<sub>2</sub> 的网格年均浓度最大增值为  $0.00672\mu\text{g}/\text{m}^3$ ，占标率为 0.01%，未超标；各环境敏感点和关注点 SO<sub>2</sub> 的年均浓度增值在  $0.00015\sim 0.00672\mu\text{g}/\text{m}^3$  之间，占标率在 0~0.01%之间，无超标点。

#### (4) NO<sub>2</sub>

评价网格和各敏感点的 NO<sub>2</sub> 年均浓度最大值见表 6.2-28 和图 6.2-22。由预测结果可知，项目建成后，评价范围内 NO<sub>2</sub> 的网格年均浓度最大增值为  $0.01035\mu\text{g}/\text{m}^3$ ，占标率为 0.03%，未超标；各环境敏感点和关注点 NO<sub>2</sub> 的年均浓度增值在  $0.00023\sim 0.01035\mu\text{g}/\text{m}^3$  之间，占标率在 0.00~0.03%之间，无超标点。

#### (5) PM<sub>2.5</sub>

评价网格和各敏感点的 PM<sub>2.5</sub> 年均浓度最大值见表 6.2-28 和图 6.2-23。由预测结果可知，项目建成后，评价范围内 PM<sub>2.5</sub> 的网格年均浓度最大增值为  $0.00646\mu\text{g}/\text{m}^3$ ，占标率为 0.02%，未超标；各环境敏感点和关注点 PM<sub>2.5</sub> 的年均浓度增值在  $0.00013\sim 0.00646\mu\text{g}/\text{m}^3$  之间，占标率在 0~0.02%之间，无超标点。

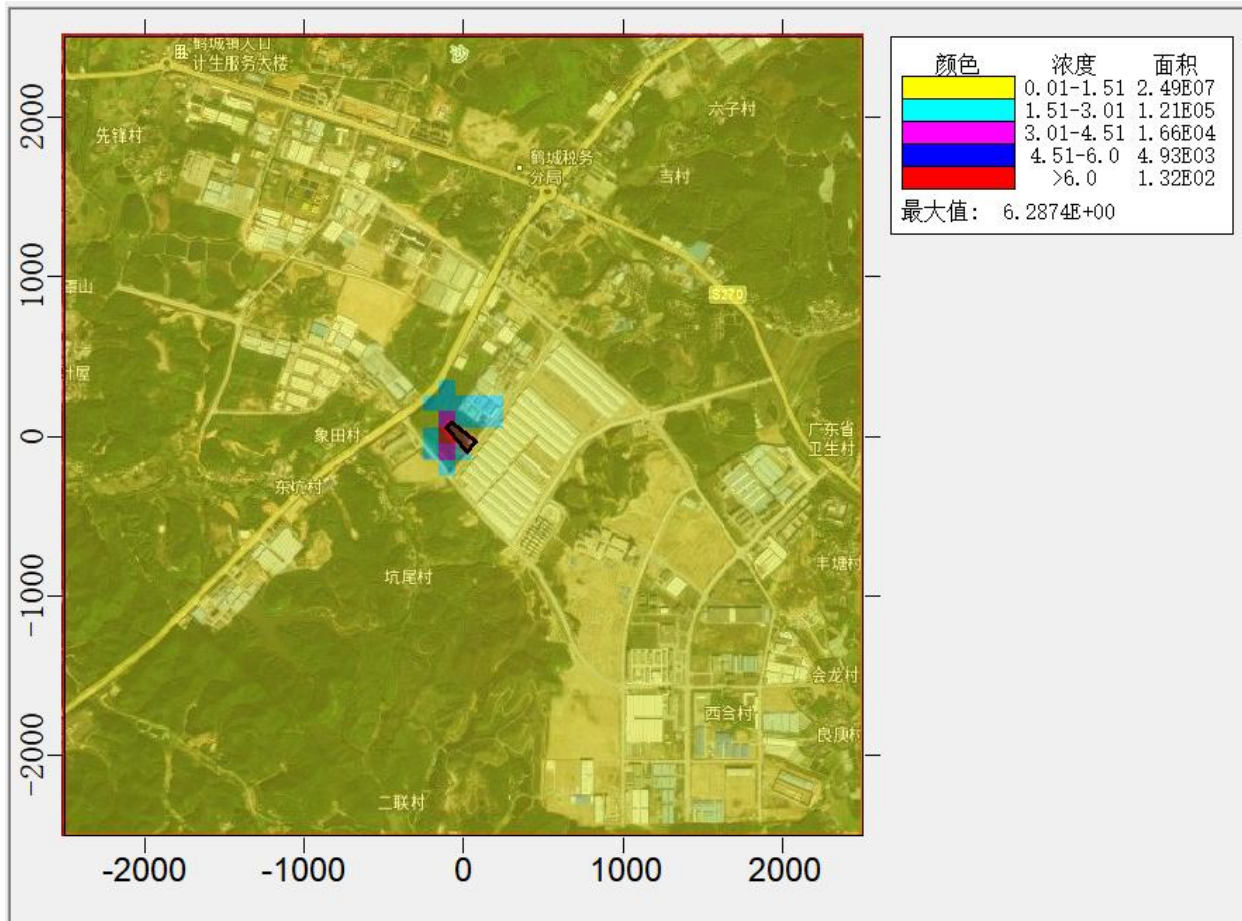


图 6.2-19 TSP 年均浓度最大增值等值线图 (单位:  $\mu\text{g}/\text{m}^3$ )

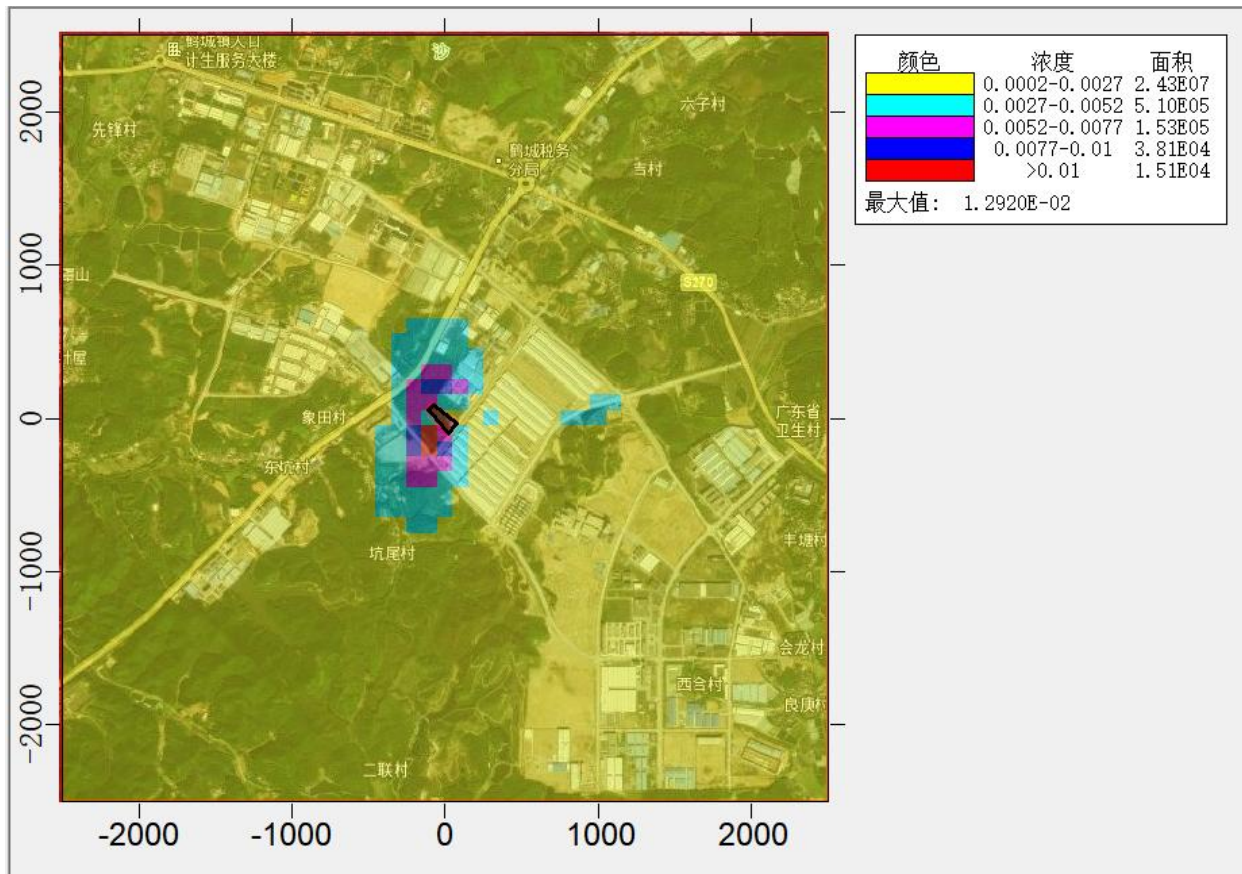




图 6.2-20 PM<sub>10</sub> 年均浓度最大增值等值线图 (单位:  $\mu\text{g}/\text{m}^3$ )

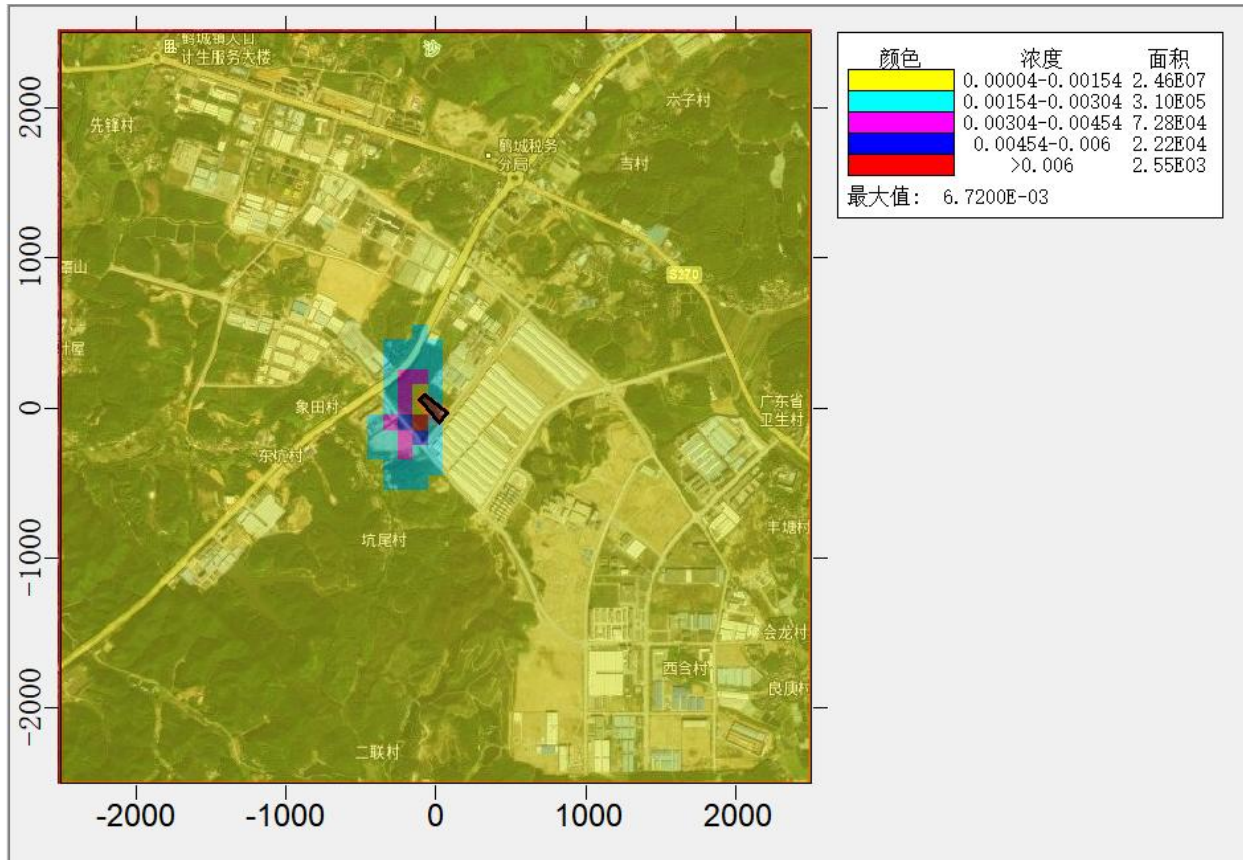


图 6.2-21 SO<sub>2</sub> 年均浓度最大增值等值线图 (单位:  $\mu\text{g}/\text{m}^3$ )

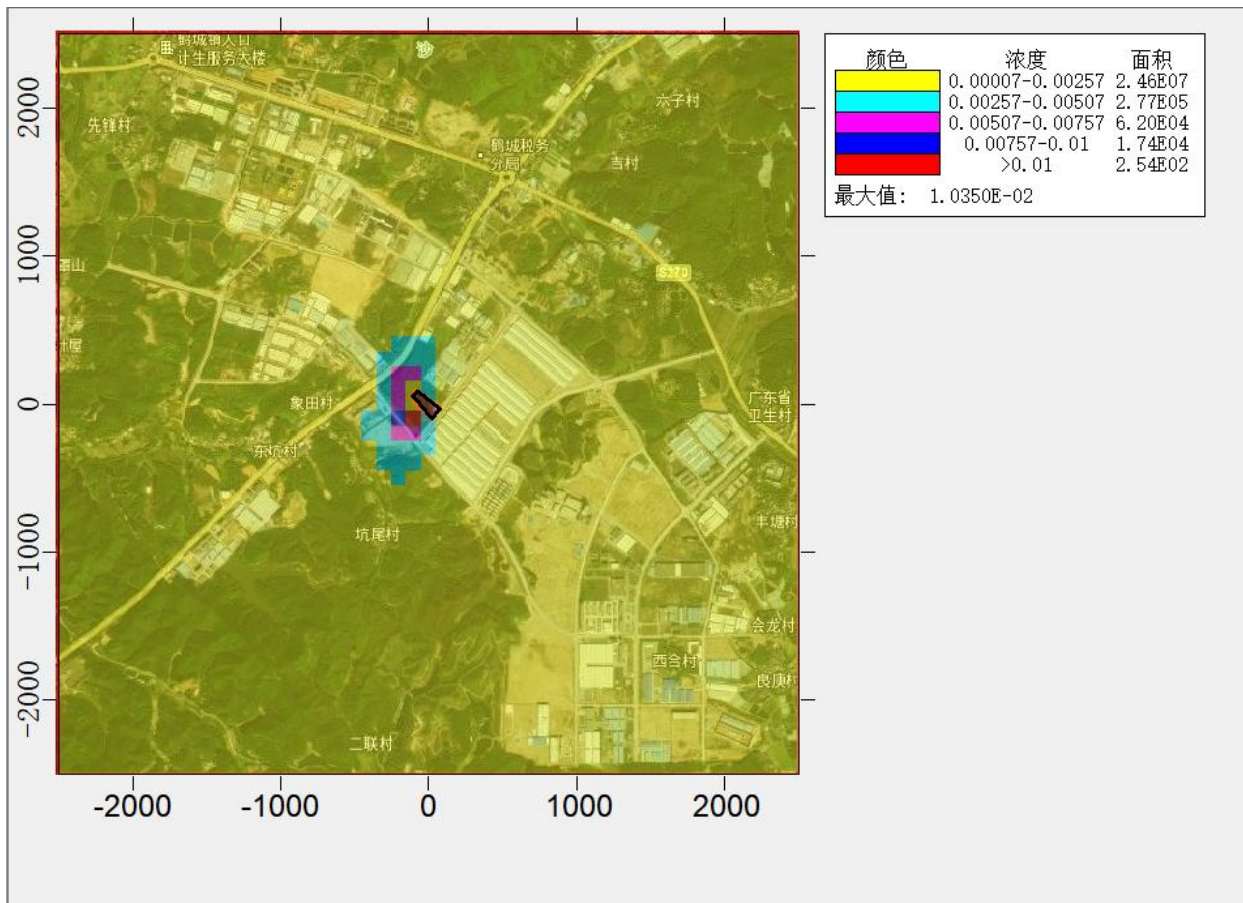




图 6.2-22 NO<sub>2</sub> 年均浓度最大增值等值线图 (单位: μg/m<sup>3</sup>)

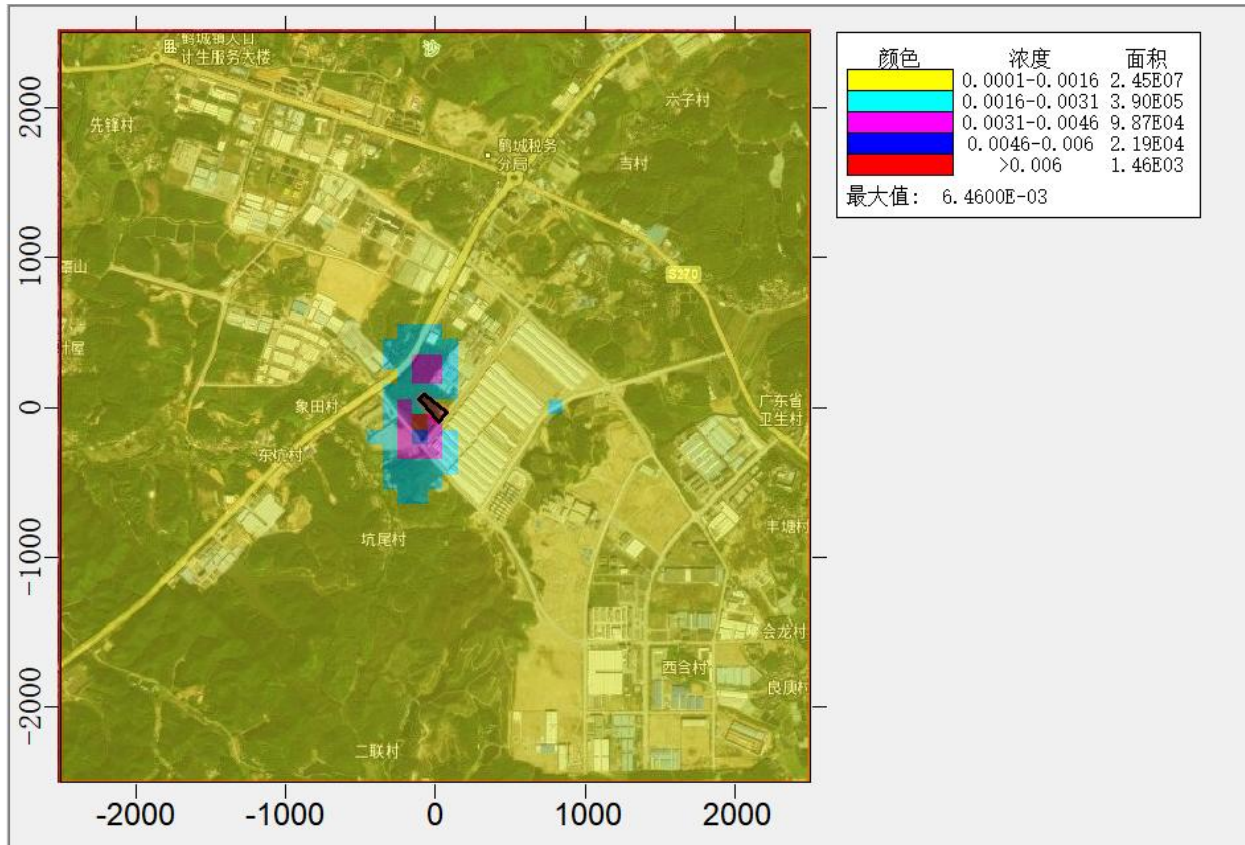


图 6.2-23 PM<sub>2.5</sub> 年均浓度最大增值等值线图 (单位: μg/m<sup>3</sup>)

表 6.2-28 年均浓度预测结果一览表

预测因子	点名称	网格点位置	地面高程 (m)	浓度增量 ( $\mu\text{g}/\text{m}^3$ )	出现时间	评价标准 ( $\mu\text{g}/\text{m}^3$ )	占标率 (%)	是否超标
TSP	时代春树里	631, -552	69.75	0.12332	平均值	200	0.06	达标
	时代春树里二期	600, -735	59.77	0.15117	平均值	200	0.08	达标
	丰塘村	1994, -252	41.62	0.08791	平均值	200	0.04	达标
	西合村	1659, -1696	19.84	0.04406	平均值	200	0.02	达标
	会龙村	2325, -1226	26.43	0.04635	平均值	200	0.02	达标
	仁厚村	2250, -1525	34.36	0.04363	平均值	200	0.02	达标
	卫生村	2240, 0	16.9	0.08214	平均值	200	0.04	达标
	坑尾村	-367, -541	46.7	0.45415	平均值	200	0.23	达标
	金竹村	-410, -210	43.04	0.61687	平均值	200	0.31	达标
	金里村	-430, -100	41.36	0.60446	平均值	200	0.3	达标
	象田村	-517, 40	39.59	0.43052	平均值	200	0.22	达标
	百阳村	-990, -340	37.56	0.18688	平均值	200	0.09	达标
	东坑村	-891, -310	36.78	0.21549	平均值	200	0.11	达标
	东和村	-1150, -290	31.86	0.14005	平均值	200	0.07	达标
	东风村	-1332, -278	30.32	0.11011	平均值	200	0.06	达标
	荣昌堂	-1956, -253	22.5	0.0603	平均值	200	0.03	达标
	坑口村	-2313, -104	32.9	0.05232	平均值	200	0.03	达标
	叶屋	-2281, 171	42.19	0.06122	平均值	200	0.03	达标
	罩山	-2228, 756	39.57	0.06202	平均值	200	0.03	达标
	矮肖山	-1691, 1512	37.77	0.07173	平均值	200	0.04	达标
大林坪	-1888, 1611	33.59	0.06202	平均值	200	0.03	达标	
麦屋村	-1734, 1819	45.68	0.06289	平均值	200	0.03	达标	
先锋村	-2087, 1752	23.75	0.05174	平均值	200	0.03	达标	

鹤山市炎墨科技有限公司年增产 2100 吨感光树脂改扩建项目

	鹤凌村	-1787, 2034	32.89	0.05161	平均值	200	0.03	达标
	东南村	-954, -2238	68.46	0.0627	平均值	200	0.03	达标
	九图圩	-172, 2257	32.15	0.09447	平均值	200	0.05	达标
	融创花园	-645, 390	48.54	0.37319	平均值	200	0.19	达标
	下大咀	236, 1185	40.15	0.21227	平均值	200	0.11	达标
	金山	0, 1306	56.06	0.21202	平均值	200	0.11	达标
	背后山	0, 1490	49.32	0.19408	平均值	200	0.1	达标
	杜屋村	1010, 565	38.96	0.3048	平均值	200	0.15	达标
	圆岭	1218, 1164	26.86	0.13306	平均值	200	0.07	达标
	凹顶尖	1575, 694	43.11	0.19984	平均值	200	0.1	达标
	老围村	1734, 964	24.17	0.13053	平均值	200	0.07	达标
	吉村	1289, 1595	39.77	0.1036	平均值	200	0.05	达标
	小官田村	666, 1607	28.86	0.11535	平均值	200	0.06	达标
	甘村俚	1434, 1910	31.23	0.07735	平均值	200	0.04	达标
	六子村	1782, 2072	54.98	0.06876	平均值	200	0.03	达标
	下角咀	1108, 2457	41.43	0.06686	平均值	200	0.03	达标
	华业丽景花园	510, 1453	26.99	0.13439	平均值	200	0.07	达标
	尚城华庭	694, 1384	46.65	0.16401	平均值	200	0.08	达标
	规划居住用地 1	1022, 1049	46.54	0.18879	平均值	200	0.09	达标
	规划居住用地 2	33, 1474	53.59	0.18379	平均值	200	0.09	达标
	规划学校用地 1	624, 1031	48.08	0.24164	平均值	200	0.12	达标
	规划居住用地 3	1476, -60	40.75	0.15556	平均值	200	0.08	达标
	规划学校用地 2	1785, -1022	33.9	0.06664	平均值	200	0.03	达标
	基本农田	-183, -810	38.77	0.39622	平均值	200	0.2	达标
	网格中浓度值最高点	-100, 0	55.40	6.2874	平均值	200	3.14	达标
PM <sub>10</sub>	时代春树里	631, -552	69.75	0.00086	平均值	70	0	达标

## 鹤山市炎墨科技有限公司年增产 2100 吨感光树脂改扩建项目

时代春树里二期	600, -735	59.77	0.00049	平均值	70	0	达标
丰塘村	1994, -252	41.62	0.00047	平均值	70	0	达标
西合村	1659, -1696	19.84	0.00028	平均值	70	0	达标
会龙村	2325, -1226	26.43	0.00028	平均值	70	0	达标
仁厚村	2250, -1525	34.36	0.00026	平均值	70	0	达标
卫生村	2240, 0	16.9	0.0006	平均值	70	0	达标
坑尾村	-367, -541	46.7	0.00297	平均值	70	0	达标
金竹村	-410, -210	43.04	0.00304	平均值	70	0	达标
金里村	-430, -100	41.36	0.00245	平均值	70	0	达标
象田村	-517, 40	39.59	0.00143	平均值	70	0	达标
百阳村	-990, -340	37.56	0.00093	平均值	70	0	达标
东坑村	-891, -310	36.78	0.00102	平均值	70	0	达标
东和村	-1150, -290	31.86	0.00078	平均值	70	0	达标
东风村	-1332, -278	30.32	0.00068	平均值	70	0	达标
荣昌堂	-1956, -253	22.5	0.00049	平均值	70	0	达标
坑口村	-2313, -104	32.9	0.00042	平均值	70	0	达标
叶屋	-2281, 171	42.19	0.00042	平均值	70	0	达标
罩山	-2228, 756	39.57	0.00035	平均值	70	0	达标
矮肖山	-1691, 1512	37.77	0.00058	平均值	70	0	达标
大林坪	-1888, 1611	33.59	0.00053	平均值	70	0	达标
麦屋村	-1734, 1819	45.68	0.00057	平均值	70	0	达标
先锋村	-2087, 1752	23.75	0.00047	平均值	70	0	达标
鹤凌村	-1787, 2034	32.89	0.00049	平均值	70	0	达标
东南村	-954, -2238	68.46	0.0009	平均值	70	0	达标
九图圩	-172, 2257	32.15	0.00088	平均值	70	0	达标
融创花园	-645, 390	48.54	0.00099	平均值	70	0	达标

鹤山市炎墨科技有限公司年增产 2100 吨感光树脂改扩建项目

	下大咀	236, 1185	40.15	0.00143	平均值	70	0	达标
	金山	0, 1306	56.06	0.00149	平均值	70	0	达标
	背后山	0, 1490	49.32	0.00144	平均值	70	0	达标
	杜屋村	1010, 565	38.96	0.00109	平均值	70	0	达标
	圆岭	1218, 1164	26.86	0.00078	平均值	70	0	达标
	凹顶尖	1575, 694	43.11	0.0012	平均值	70	0	达标
	老围村	1734, 964	24.17	0.00091	平均值	70	0	达标
	吉村	1289, 1595	39.77	0.00072	平均值	70	0	达标
	小官田村	666, 1607	28.86	0.00092	平均值	70	0	达标
	甘村俚	1434, 1910	31.23	0.00061	平均值	70	0	达标
	六子村	1782, 2072	54.98	0.0006	平均值	70	0	达标
	下角咀	1108, 2457	41.43	0.00063	平均值	70	0	达标
	华业丽景花园	510, 1453	26.99	0.00107	平均值	70	0	达标
	尚城华庭	694, 1384	46.65	0.0011	平均值	70	0	达标
	规划居住用地 1	1022, 1049	46.54	0.00096	平均值	70	0	达标
	规划居住用地 2	33, 1474	53.59	0.00143	平均值	70	0	达标
	规划学校用地 1	624, 1031	48.08	0.00122	平均值	70	0	达标
	规划居住用地 3	1476, -60	40.75	0.00062	平均值	70	0	达标
	规划学校用地 2	1785, -1022	33.9	0.00029	平均值	70	0	达标
	基本农田	-183, -810	38.77	0.00232	平均值	70	0	达标
	网格中浓度值最高点	-100, -100	55.40	0.01292	平均值	70	0.02	达标
SO <sub>2</sub>	时代春树里	631, -552	69.75	0.00042	平均值	60	0	达标
	时代春树里二期	600, -735	59.77	0.00026	平均值	60	0	达标
	丰塘村	1994, -252	41.62	0.00026	平均值	60	0	达标
	西合村	1659, -1696	19.84	0.00016	平均值	60	0	达标
	会龙村	2325, -1226	26.43	0.00016	平均值	60	0	达标

## 鹤山市炎墨科技有限公司年增产 2100 吨感光树脂改扩建项目

仁厚村	2250, -1525	34.36	0.00015	平均值	60	0	达标
卫生村	2240, 0	16.9	0.00031	平均值	60	0	达标
坑尾村	-367, -541	46.7	0.00137	平均值	60	0	达标
金竹村	-410, -210	43.04	0.00166	平均值	60	0	达标
金里村	-430, -100	41.36	0.00138	平均值	60	0	达标
象田村	-517, 40	39.59	0.00073	平均值	60	0	达标
百阳村	-990, -340	37.56	0.00039	平均值	60	0	达标
东坑村	-891, -310	36.78	0.00043	平均值	60	0	达标
东和村	-1150, -290	31.86	0.00032	平均值	60	0	达标
东风村	-1332, -278	30.32	0.00028	平均值	60	0	达标
荣昌堂	-1956, -253	22.5	0.0002	平均值	60	0	达标
坑口村	-2313, -104	32.9	0.00017	平均值	60	0	达标
叶屋	-2281, 171	42.19	0.00017	平均值	60	0	达标
罩山	-2228, 756	39.57	0.00015	平均值	60	0	达标
矮肖山	-1691, 1512	37.77	0.00026	平均值	60	0	达标
大林坪	-1888, 1611	33.59	0.00023	平均值	60	0	达标
麦屋村	-1734, 1819	45.68	0.00026	平均值	60	0	达标
先锋村	-2087, 1752	23.75	0.0002	平均值	60	0	达标
鹤凌村	-1787, 2034	32.89	0.00022	平均值	60	0	达标
东南村	-954, -2238	68.46	0.00039	平均值	60	0	达标
九图圩	-172, 2257	32.15	0.00036	平均值	60	0	达标
融创花园	-645, 390	48.54	0.00044	平均值	60	0	达标
下大咀	236, 1185	40.15	0.00052	平均值	60	0	达标
金山	0, 1306	56.06	0.00057	平均值	60	0	达标
背后山	0, 1490	49.32	0.00056	平均值	60	0	达标
杜屋村	1010, 565	38.96	0.00046	平均值	60	0	达标

鹤山市炎墨科技有限公司年增产 2100 吨感光树脂改扩建项目

	圆岭	1218, 1164	26.86	0.00031	平均值	60	0	达标
	凹顶尖	1575, 694	43.11	0.00055	平均值	60	0	达标
	老围村	1734, 964	24.17	0.00041	平均值	60	0	达标
	吉村	1289, 1595	39.77	0.00028	平均值	60	0	达标
	小官田村	666, 1607	28.86	0.00035	平均值	60	0	达标
	甘村佷	1434, 1910	31.23	0.00024	平均值	60	0	达标
	六子村	1782, 2072	54.98	0.00024	平均值	60	0	达标
	下角咀	1108, 2457	41.43	0.00026	平均值	60	0	达标
	华业丽景花园	510, 1453	26.99	0.0004	平均值	60	0	达标
	尚城华庭	694, 1384	46.65	0.00041	平均值	60	0	达标
	规划居住用地 1	1022, 1049	46.54	0.00036	平均值	60	0	达标
	规划居住用地 2	33, 1474	53.59	0.00055	平均值	60	0	达标
	规划学校用地 1	624, 1031	48.08	0.00042	平均值	60	0	达标
	规划居住用地 3	1476, -60	40.75	0.00033	平均值	60	0	达标
	规划学校用地 2	1785, -1022	33.9	0.00019	平均值	60	0	达标
	基本农田	-183, -810	38.77	0.00096	平均值	60	0	达标
	网格中浓度值最高点	-100, -100	55.40	0.00672	平均值	60	0.01	达标
NO <sub>2</sub>	时代春树里	631, -552	69.75	0.00064	平均值	40	0	达标
	时代春树里二期	600, -735	59.77	0.0004	平均值	40	0	达标
	丰塘村	1994, -252	41.62	0.0004	平均值	40	0	达标
	西合村	1659, -1696	19.84	0.00025	平均值	40	0	达标
	会龙村	2325, -1226	26.43	0.00025	平均值	40	0	达标
	仁厚村	2250, -1525	34.36	0.00024	平均值	40	0	达标
	卫生村	2240, 0	16.9	0.00048	平均值	40	0	达标
	坑尾村	-367, -541	46.7	0.00211	平均值	40	0.01	达标
	金竹村	-410, -210	43.04	0.00256	平均值	40	0.01	达标

## 鹤山市炎墨科技有限公司年增产 2100 吨感光树脂改扩建项目

金里村	-430, -100	41.36	0.00213	平均值	40	0.01	达标
象田村	-517, 40	39.59	0.00112	平均值	40	0	达标
百阳村	-990, -340	37.56	0.0006	平均值	40	0	达标
东坑村	-891, -310	36.78	0.00066	平均值	40	0	达标
东和村	-1150, -290	31.86	0.00049	平均值	40	0	达标
东风村	-1332, -278	30.32	0.00043	平均值	40	0	达标
荣昌堂	-1956, -253	22.5	0.00031	平均值	40	0	达标
坑口村	-2313, -104	32.9	0.00027	平均值	40	0	达标
叶屋	-2281, 171	42.19	0.00026	平均值	40	0	达标
罩山	-2228, 756	39.57	0.00023	平均值	40	0	达标
矮肖山	-1691, 1512	37.77	0.00039	平均值	40	0	达标
大林坪	-1888, 1611	33.59	0.00035	平均值	40	0	达标
麦屋村	-1734, 1819	45.68	0.00039	平均值	40	0	达标
先锋村	-2087, 1752	23.75	0.00031	平均值	40	0	达标
鹤凌村	-1787, 2034	32.89	0.00034	平均值	40	0	达标
东南村	-954, -2238	68.46	0.0006	平均值	40	0	达标
九图圩	-172, 2257	32.15	0.00055	平均值	40	0	达标
融创花园	-645, 390	48.54	0.00068	平均值	40	0	达标
下大咀	236, 1185	40.15	0.0008	平均值	40	0	达标
金山	0, 1306	56.06	0.00088	平均值	40	0	达标
背后山	0, 1490	49.32	0.00086	平均值	40	0	达标
杜屋村	1010, 565	38.96	0.00071	平均值	40	0	达标
圆岭	1218, 1164	26.86	0.00048	平均值	40	0	达标
凹顶尖	1575, 694	43.11	0.00085	平均值	40	0	达标
老围村	1734, 964	24.17	0.00063	平均值	40	0	达标
吉村	1289, 1595	39.77	0.00043	平均值	40	0	达标



## 鹤山市炎墨科技有限公司年增产 2100 吨感光树脂改扩建项目

	小官田村	666, 1607	28.86	0.00054	平均值	40	0	达标
	甘村俚	1434, 1910	31.23	0.00037	平均值	40	0	达标
	六子村	1782, 2072	54.98	0.00037	平均值	40	0	达标
	下角咀	1108, 2457	41.43	0.0004	平均值	40	0	达标
	华业丽景花园	510, 1453	26.99	0.00061	平均值	40	0	达标
	尚城华庭	694, 1384	46.65	0.00063	平均值	40	0	达标
	规划居住用地 1	1022, 1049	46.54	0.00056	平均值	40	0	达标
	规划居住用地 2	33, 1474	53.59	0.00085	平均值	40	0	达标
	规划学校用地 1	624, 1031	48.08	0.00064	平均值	40	0	达标
	规划居住用地 3	1476, -60	40.75	0.00051	平均值	40	0	达标
	规划学校用地 2	1785, -1022	33.9	0.00029	平均值	40	0	达标
	基本农田	-183, -810	38.77	0.00147	平均值	40	0	达标
	网格中浓度值最高点	-100, -100	55.40	0.01035	平均值	40	0.03	达标
PM <sub>2.5</sub>	时代春树里	631, -552	69.75	0.00013	平均值	35	0	达标
	时代春树里二期	600, -735	59.77	0.00014	平均值	35	0	达标
	丰塘村	1994, -252	41.62	0.00014	平均值	35	0	达标
	西合村	1659, -1696	19.84	0.00015	平均值	35	0	达标
	会龙村	2325, -1226	26.43	0.00017	平均值	35	0	达标
	仁厚村	2250, -1525	34.36	0.00021	平均值	35	0	达标
	卫生村	2240, 0	16.9	0.00021	平均值	35	0	达标
	坑尾村	-367, -541	46.7	0.00023	平均值	35	0	达标
	金竹村	-410, -210	43.04	0.00024	平均值	35	0	达标
	金里村	-430, -100	41.36	0.00024	平均值	35	0	达标
	象田村	-517, 40	39.59	0.00025	平均值	35	0	达标
	百阳村	-990, -340	37.56	0.00025	平均值	35	0	达标
	东坑村	-891, -310	36.78	0.00026	平均值	35	0	达标

## 鹤山市炎墨科技有限公司年增产 2100 吨感光树脂改扩建项目

东和村	-1150, -290	31.86	0.00029	平均值	35	0	达标
东风村	-1332, -278	30.32	0.00029	平均值	35	0	达标
荣昌堂	-1956, -253	22.5	0.0003	平均值	35	0	达标
坑口村	-2313, -104	32.9	0.0003	平均值	35	0	达标
叶屋	-2281, 171	42.19	0.0003	平均值	35	0	达标
罩山	-2228, 756	39.57	0.00031	平均值	35	0	达标
矮肖山	-1691, 1512	37.77	0.00032	平均值	35	0	达标
大林坪	-1888, 1611	33.59	0.00034	平均值	35	0	达标
麦屋村	-1734, 1819	45.68	0.00036	平均值	35	0	达标
先锋村	-2087, 1752	23.75	0.00039	平均值	35	0	达标
鹤凌村	-1787, 2034	32.89	0.00039	平均值	35	0	达标
东南村	-954, -2238	68.46	0.00043	平均值	35	0	达标
九图圩	-172, 2257	32.15	0.00044	平均值	35	0	达标
融创花园	-645, 390	48.54	0.00045	平均值	35	0	达标
下大咀	236, 1185	40.15	0.00045	平均值	35	0	达标
金山	0, 1306	56.06	0.00046	平均值	35	0	达标
背后山	0, 1490	49.32	0.00047	平均值	35	0	达标
杜屋村	1010, 565	38.96	0.00048	平均值	35	0	达标
圆岭	1218, 1164	26.86	0.00049	平均值	35	0	达标
凹顶尖	1575, 694	43.11	0.00051	平均值	35	0	达标
老围村	1734, 964	24.17	0.00054	平均值	35	0	达标
吉村	1289, 1595	39.77	0.00055	平均值	35	0	达标
小官田村	666, 1607	28.86	0.00055	平均值	35	0	达标
甘村俚	1434, 1910	31.23	0.0006	平均值	35	0	达标
六子村	1782, 2072	54.98	0.00061	平均值	35	0	达标
下角咀	1108, 2457	41.43	0.00071	平均值	35	0	达标

## 鹤山市炎墨科技有限公司年增产 2100 吨感光树脂改扩建项目

华业丽景花园	510, 1453	26.99	0.00072	平均值	35	0	达标
尚城华庭	694, 1384	46.65	0.00072	平均值	35	0	达标
规划居住用地 1	1022, 1049	46.54	0.00072	平均值	35	0	达标
规划居住用地 2	33, 1474	53.59	0.00075	平均值	35	0	达标
规划学校用地 1	624, 1031	48.08	0.00116	平均值	35	0	达标
规划居住用地 3	1476, -60	40.75	0.00123	平均值	35	0	达标
规划学校用地 2	1785, -1022	33.9	0.00148	平均值	35	0	达标
基本农田	-183, -810	38.77	0.00152	平均值	35	0	达标
网格中浓度值最高点	-100, -100	55.40	0.00646	平均值	35	0.02	达标

#### 4、叠加现状环境质量浓度及其他污染源影响后预测结果

##### (1) SO<sub>2</sub>

评价网格的 SO<sub>2</sub> 日平均浓度、年平均浓度浓度叠加现状浓度后，98%保证率日平均质量浓度分布图分别见图 6.2-24，年平均质量浓度分布图分别见图 6.2-25。由预测结果可知，项目建成后，评价网格 SO<sub>2</sub> 日平均浓度、年平均浓度叠加现状浓度后均可达标。

##### (2) NO<sub>2</sub>

评价网格的 NO<sub>2</sub> 日平均浓度、年平均浓度浓度叠加现状浓度后，98%保证率日平均质量浓度分布图分别见图 6.2-26，年平均质量浓度分布图分别见图 6.2-27。由预测结果可知，项目建成后，评价网格 SO<sub>2</sub> 日平均浓度、年平均浓度叠加现状浓度后均可达标。

##### (3) PM<sub>10</sub>

评价网格的 PM<sub>10</sub> 日平均浓度、年平均浓度浓度叠加现状浓度后，95%保证率日平均质量浓度分布图见图 6.2-28，年平均质量浓度分布图见图 6.2-29。由预测结果可知，项目建成后，评价网格 PM<sub>10</sub> 日平均浓度、年平均浓度叠加现状浓度后均可达标。

##### (4) TSP

评价网格的 TSP 日平均浓度、年平均浓度叠加现状浓度后，日平均质量浓度以及年平均浓度的预测结果见表 6.2-29、图 6.2-30、图 6.2-31。由预测结果可知，项目建成后，评价网格 TSP 日平均浓度、年平均浓度叠加现状浓度后均可达标。

##### (5) PM<sub>2.5</sub>

评价网格的 PM<sub>2.5</sub> 日平均浓度、年平均浓度浓度叠加现状浓度后，95%保证率日平均质量浓度分布图见图 6.2-32，年平均质量浓度分布图见图 6.2-33。由预测结果可知，项目建成后，评价网格 PM<sub>2.5</sub> 日平均浓度、年平均浓度叠加现状浓度后均可达标。

##### (5) TVOC

评价网格的 TVOC 的 8 小时浓度叠加现状浓度后预测结果见表 6.2-29、图 6.2-34。由预测结果可知，项目建成后，评价网格 TVOC 的 8 小时浓度叠加现状浓度后均可达标。

##### (6) NMHC

评价网格的 NMHC 的小时浓度叠加现状浓度后预测结果见表 6.2-29、图 6.2-35。由预测结果可知，项目建成后，评价网格 NMHC 的小时浓度叠加现状浓度后均可达标。

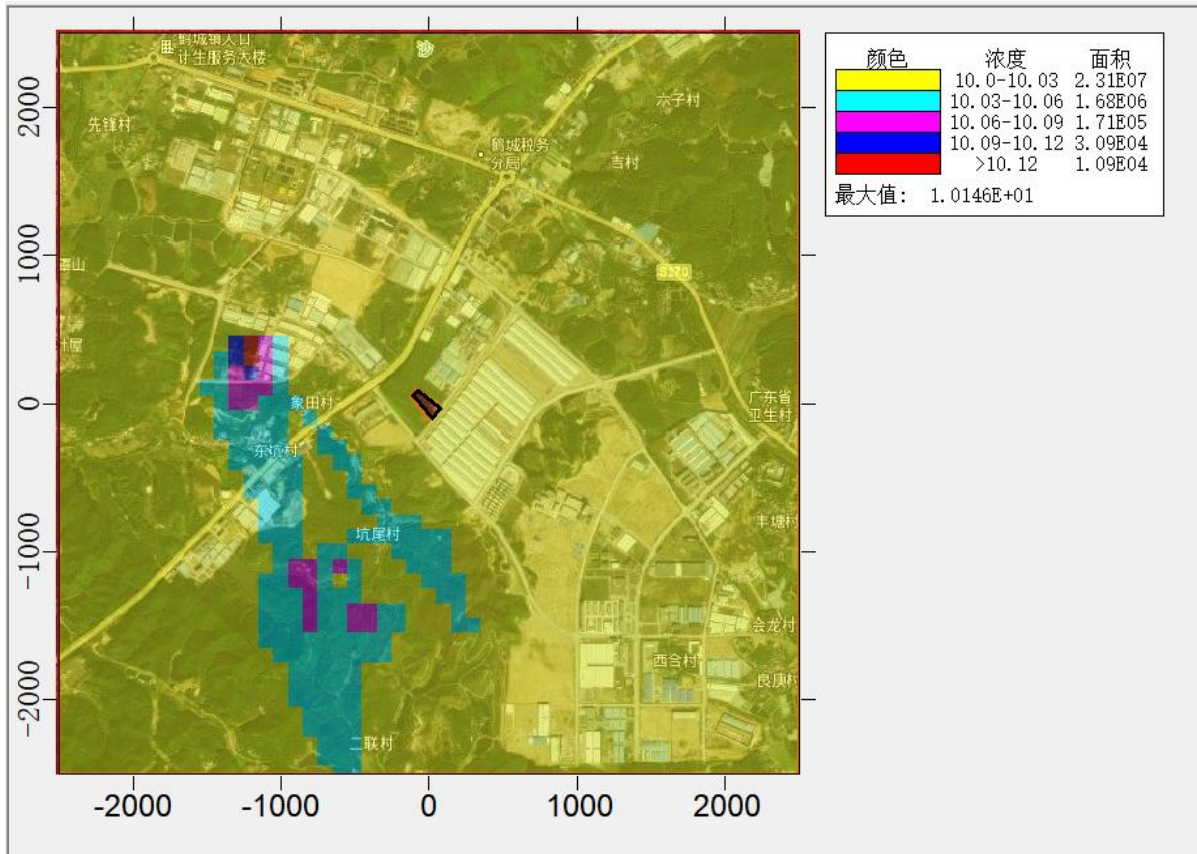


图 6.2-24 SO<sub>2</sub> 叠加现状值后保证率日均浓度等值线图 (单位: µg/m<sup>3</sup>)

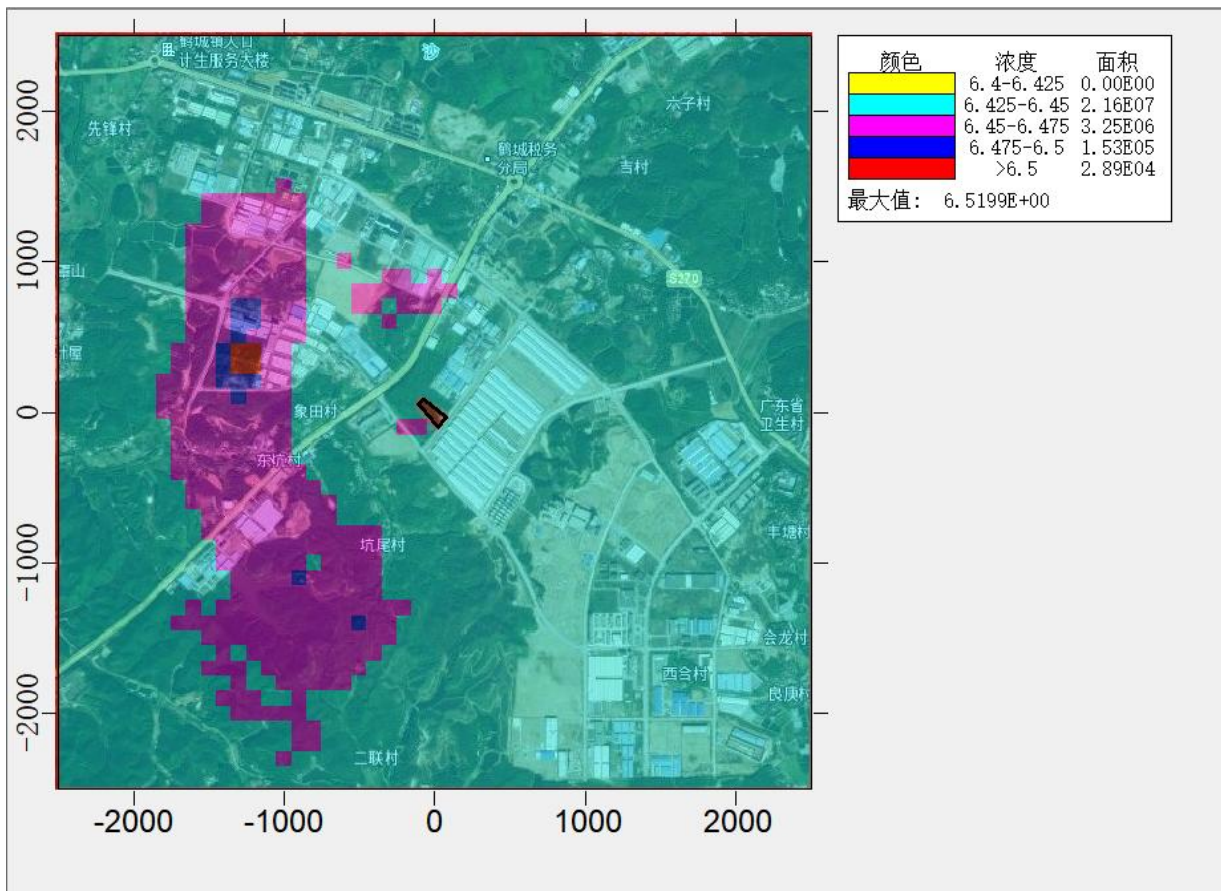


图 6.2-25 SO<sub>2</sub> 叠加现状值后年均浓度等值线图 (单位: µg/m<sup>3</sup>)



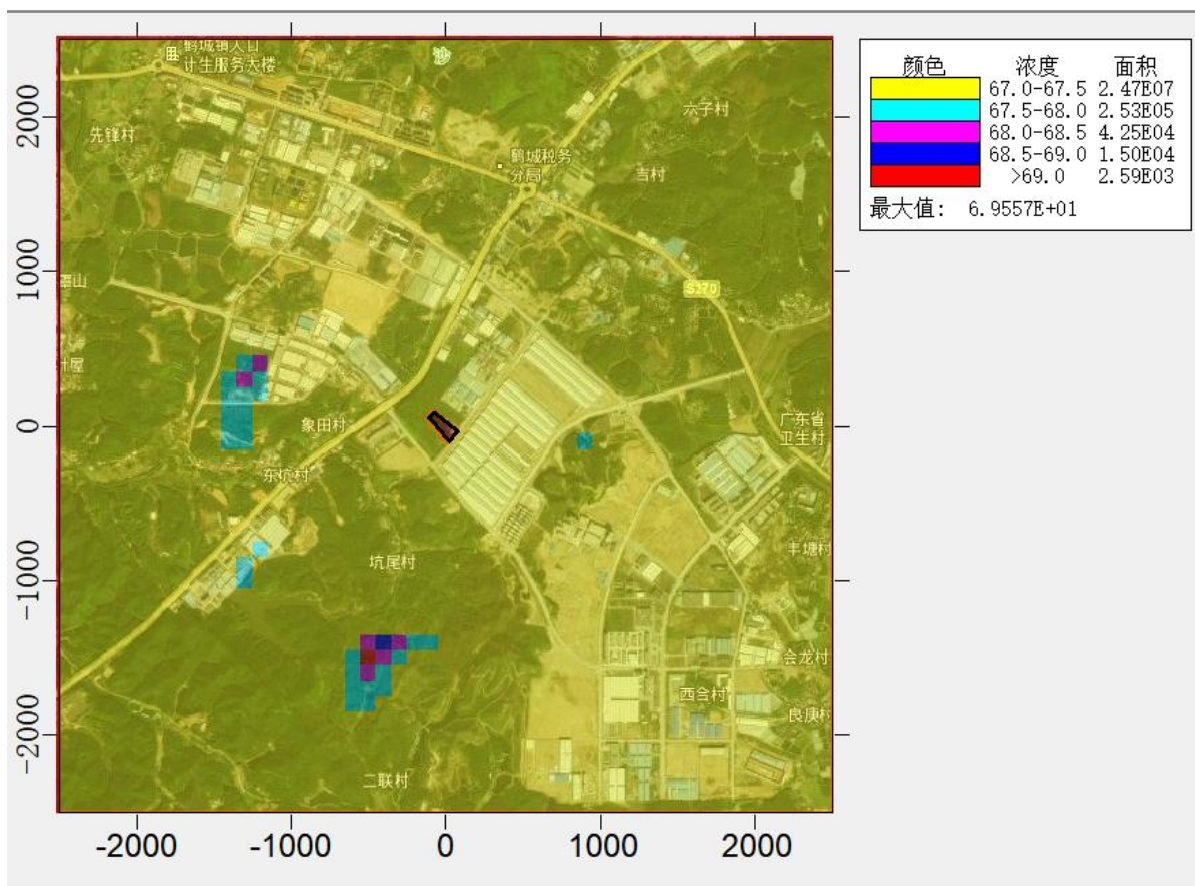


图 6.2-26 NO<sub>2</sub> 叠加现状值后保证率日均浓度等值线图 (单位:  $\mu\text{g}/\text{m}^3$ )

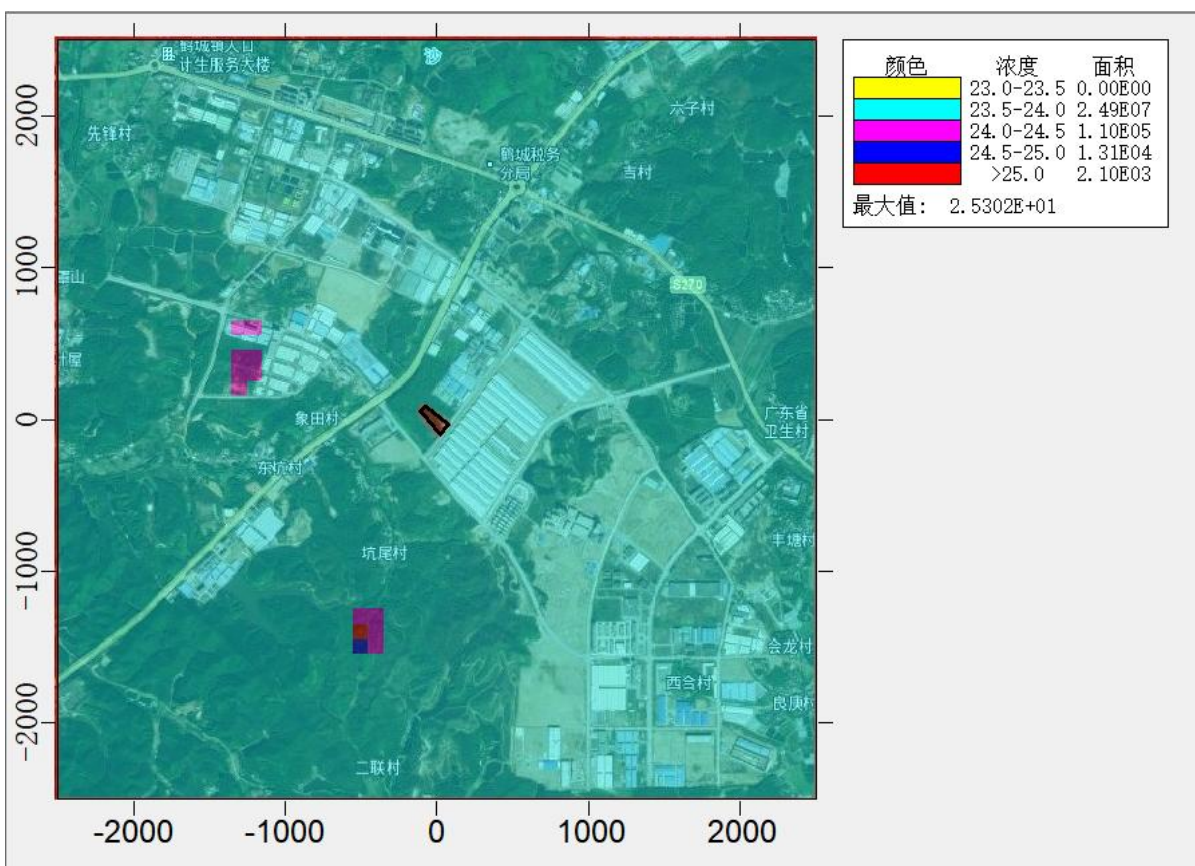


图 6.2-27 NO<sub>2</sub> 叠加现状值后年均浓度等值线图 (单位:  $\mu\text{g}/\text{m}^3$ )



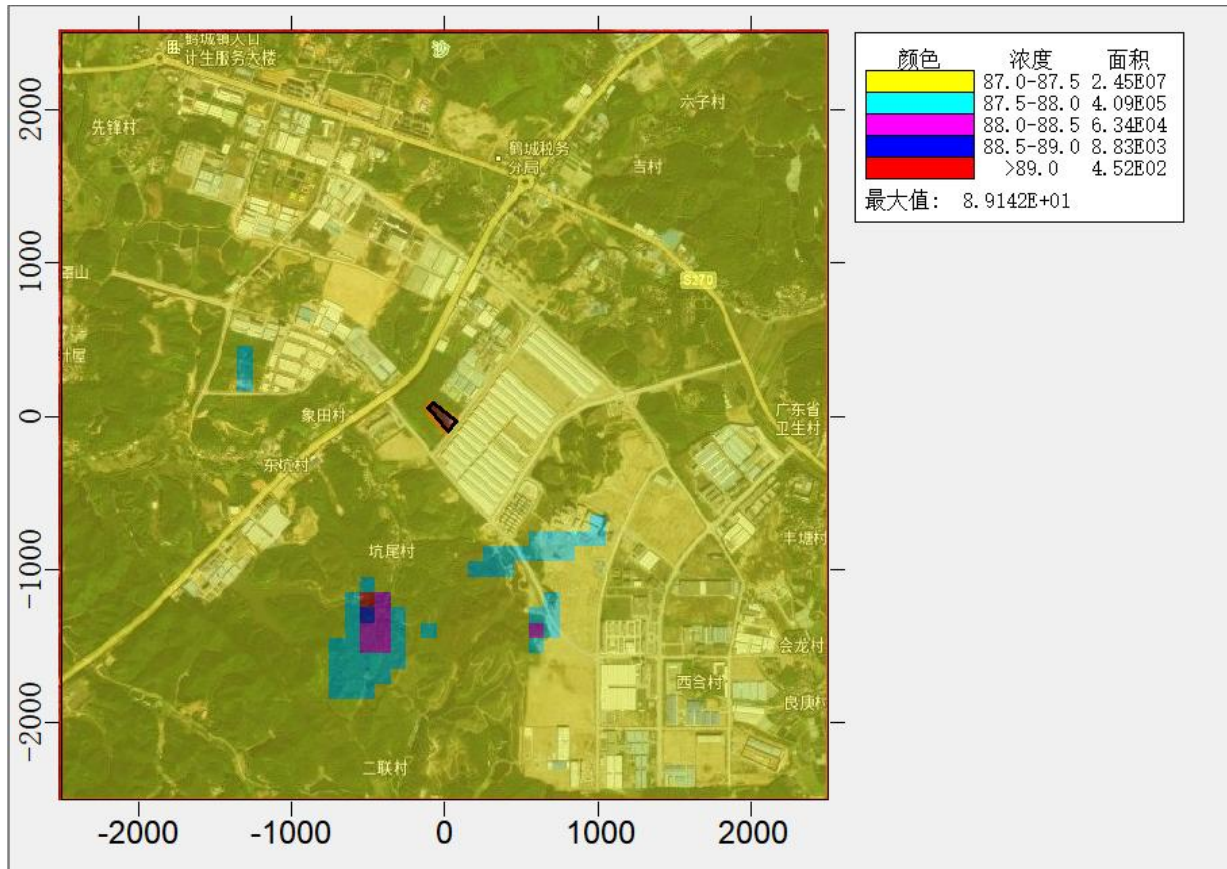


图 6.2-28 PM<sub>10</sub> 叠加现状值后保证率日均浓度等值线图 (单位:  $\mu\text{g}/\text{m}^3$ )

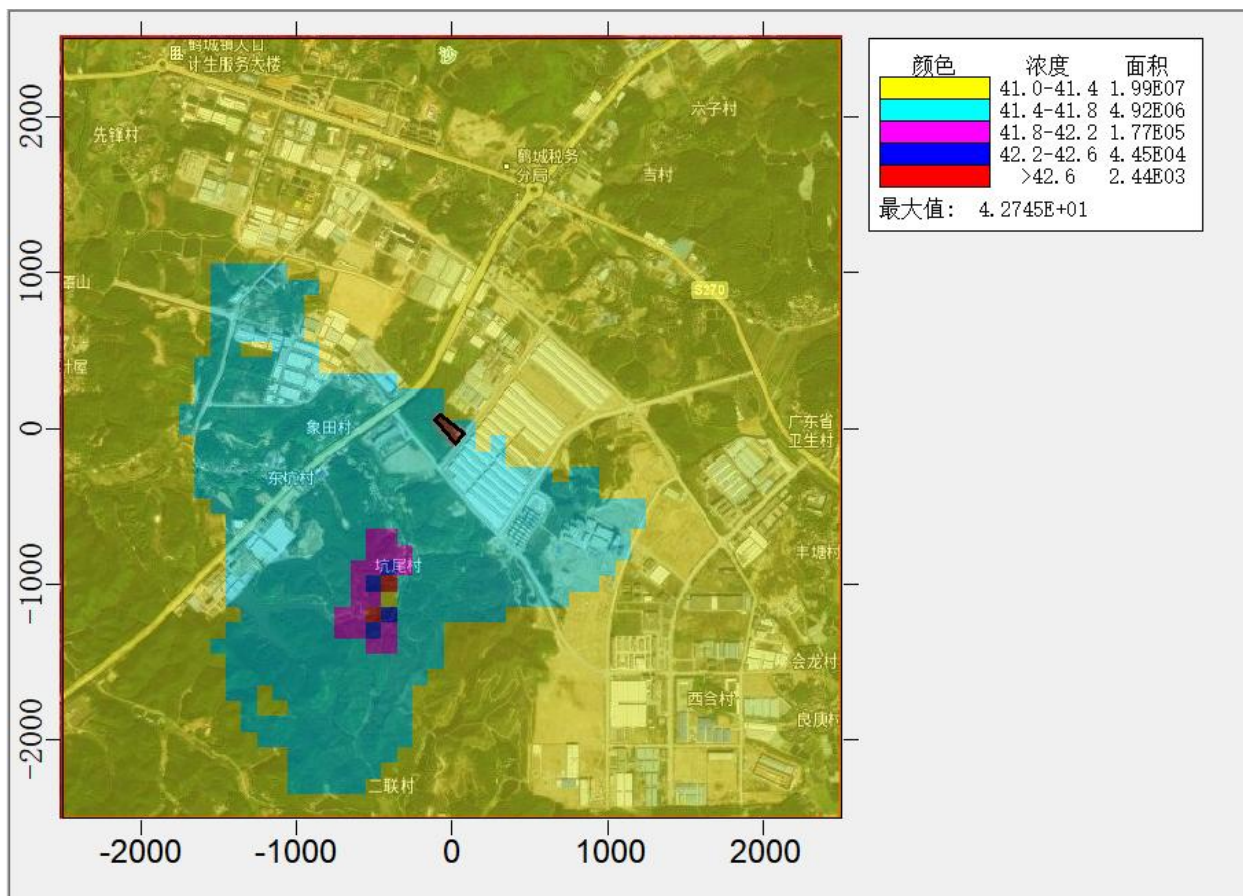


图 6.2-29 PM<sub>10</sub> 叠加现状值后年均浓度等值线图 (单位:  $\mu\text{g}/\text{m}^3$ )



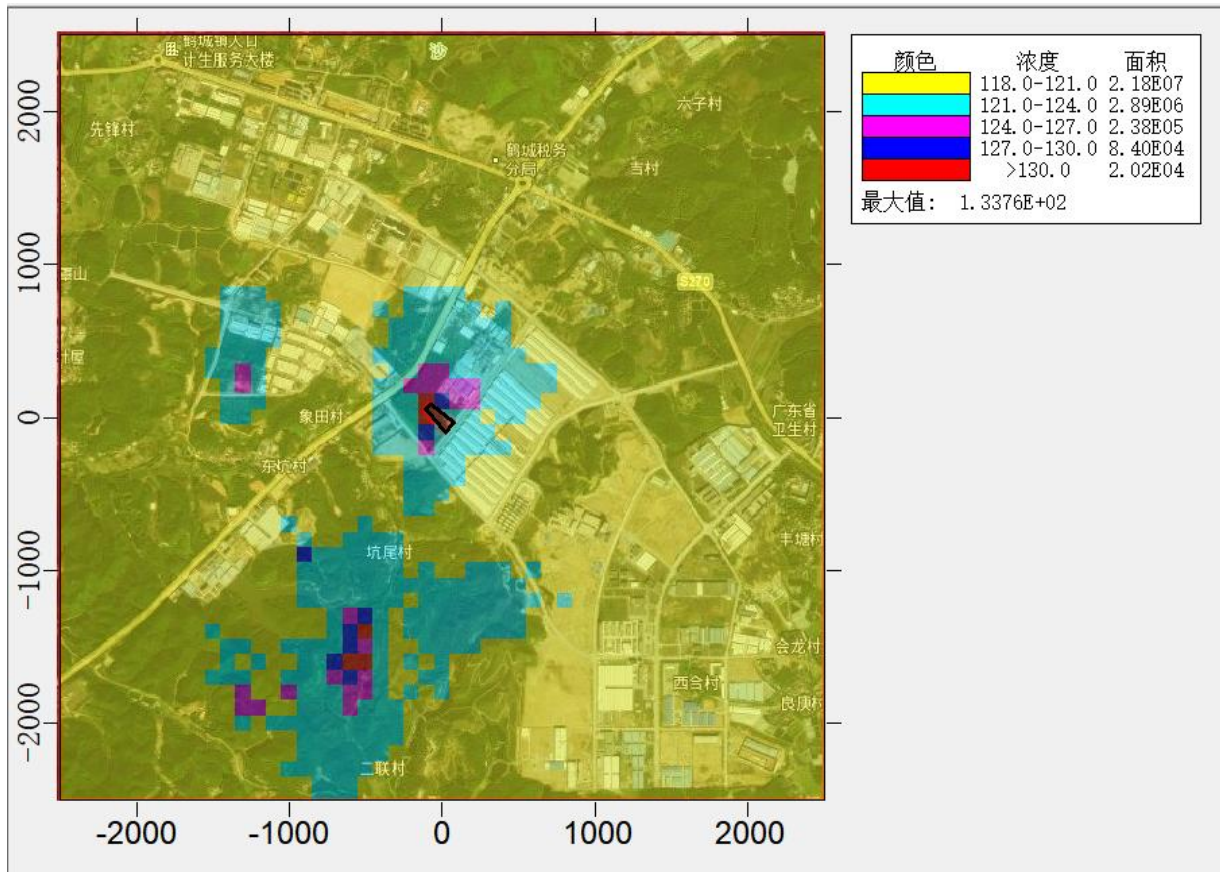


图 6.2-30 TSP 叠加现状值后日均浓度等值线图 (单位:  $\mu\text{g}/\text{m}^3$ )

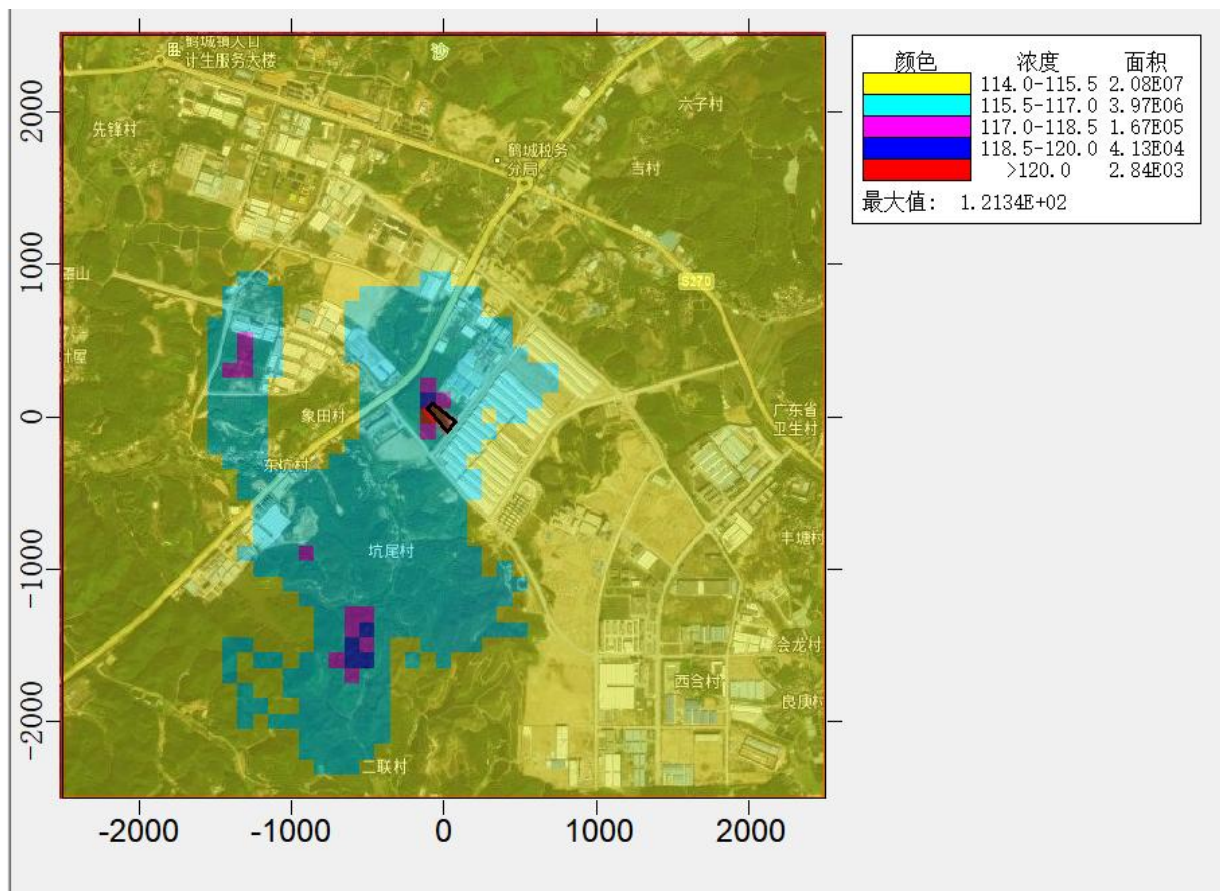


图 6.2-31 TSP 叠加现状值后年均浓度等值线图 (单位:  $\mu\text{g}/\text{m}^3$ )



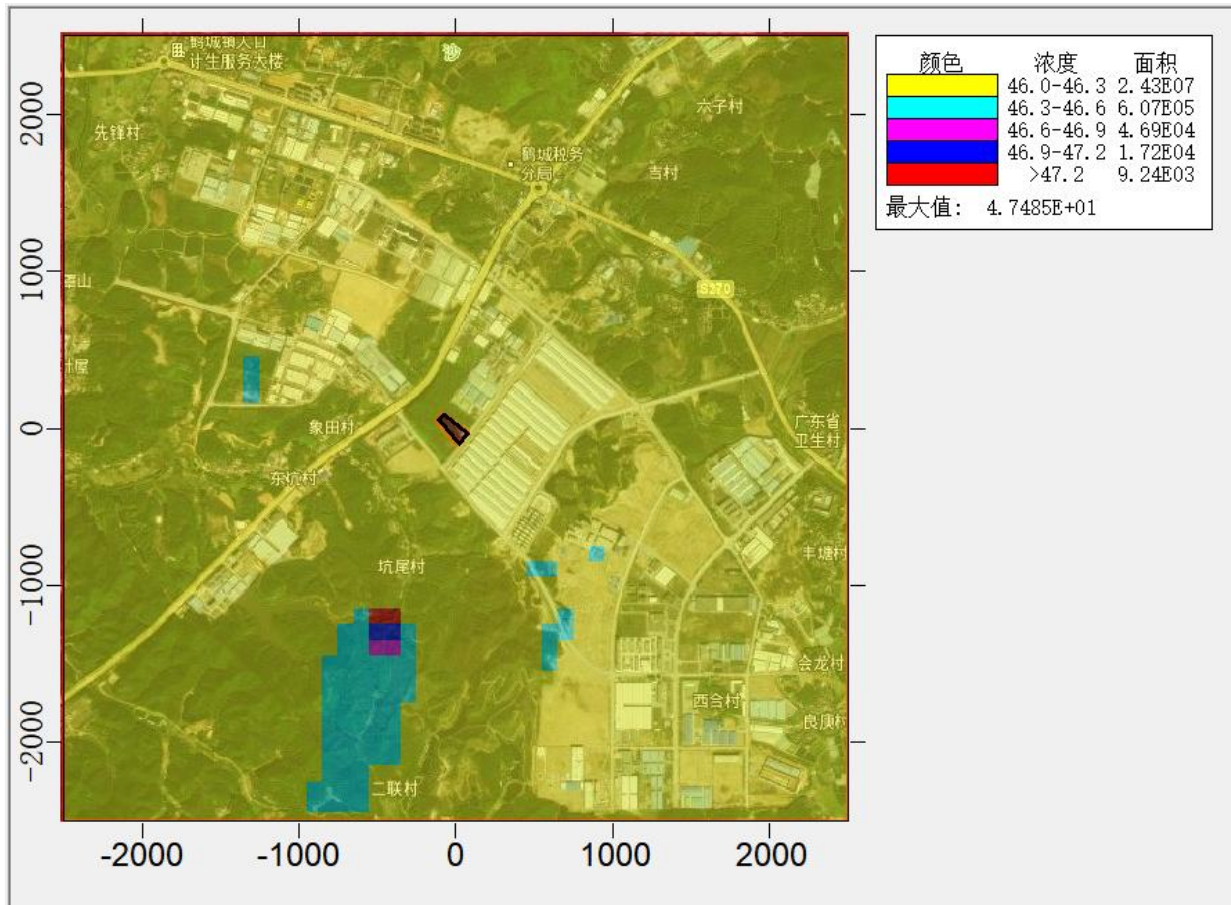


图 6.2-32 PM<sub>2.5</sub>叠加现状值后保证率日均浓度等值线图 (单位:  $\mu\text{g}/\text{m}^3$ )

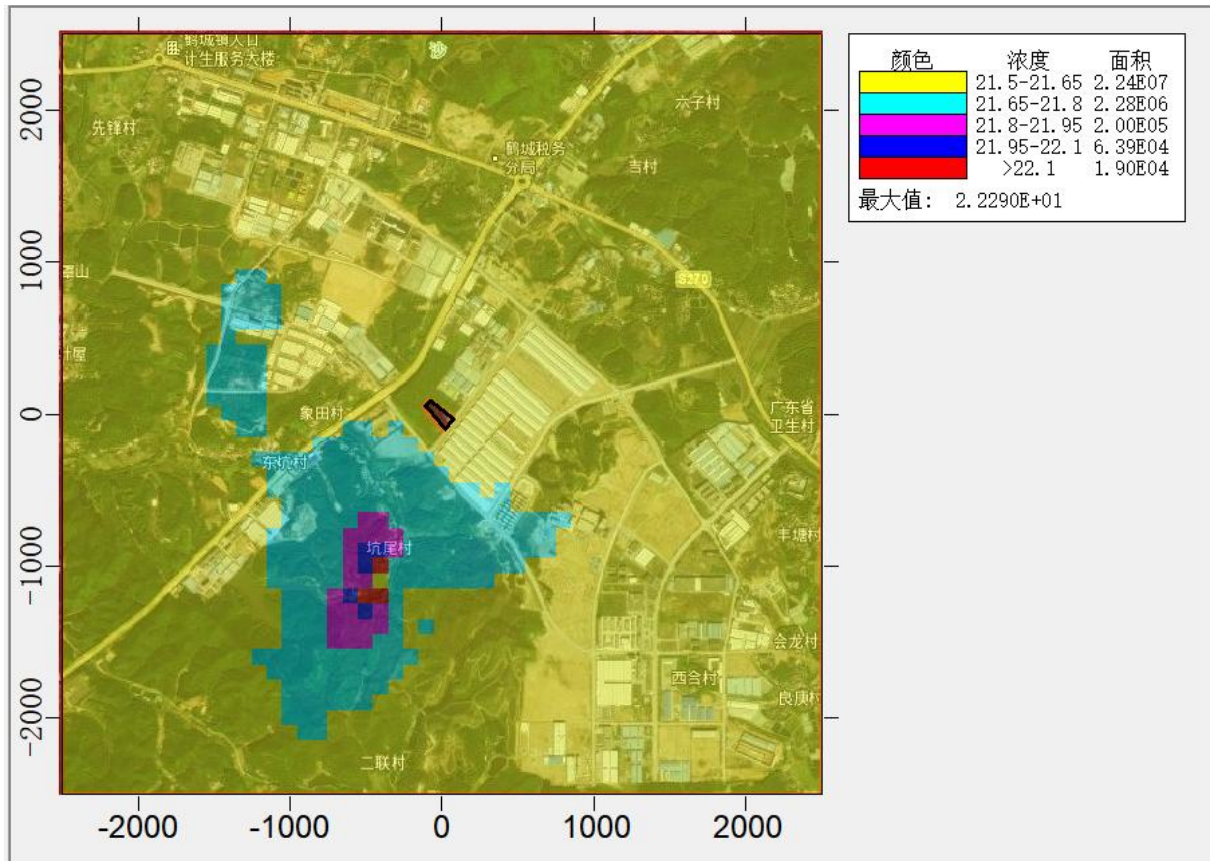


图 6.2-33 PM<sub>2.5</sub>叠加现状值后年均浓度等值线图 (单位:  $\mu\text{g}/\text{m}^3$ )



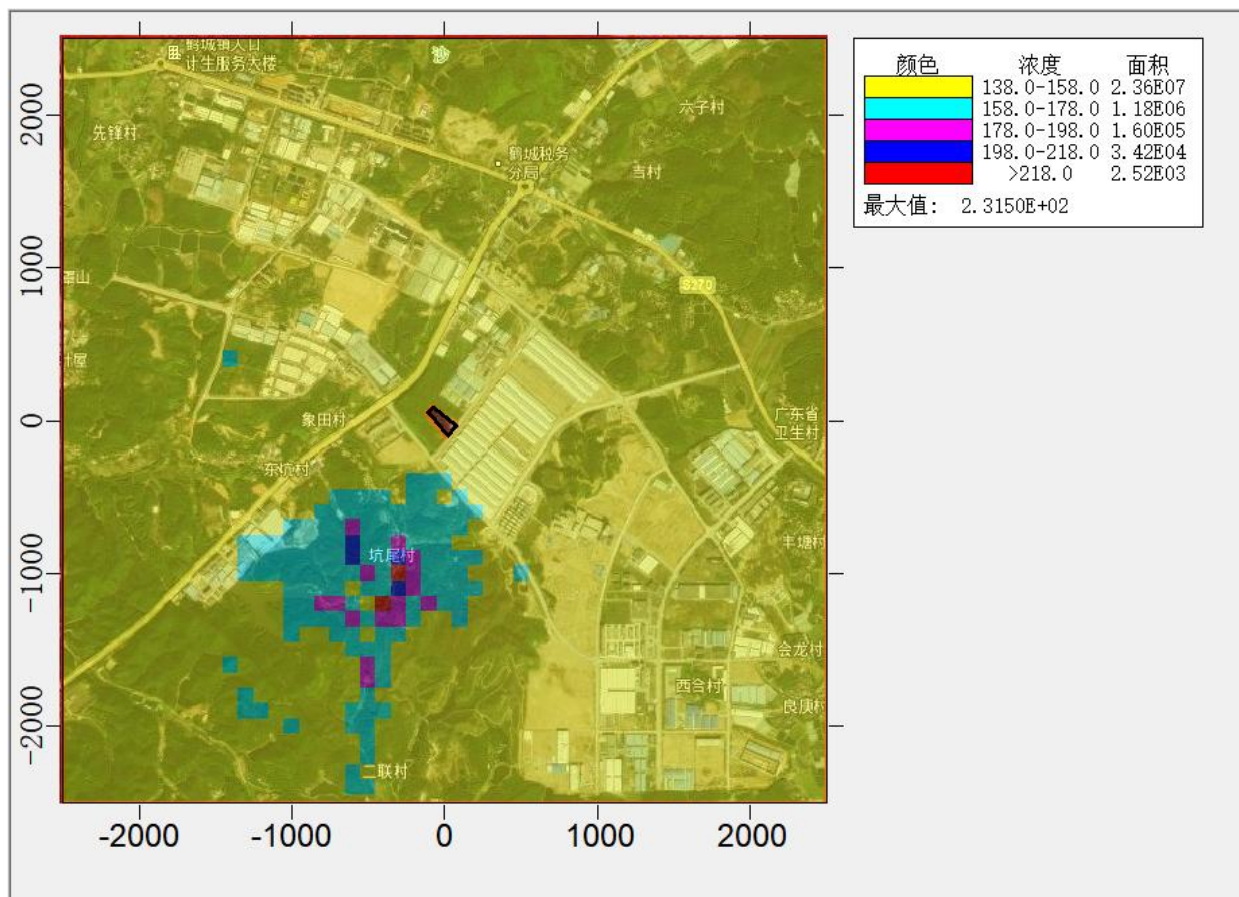


图 6.2-34 TVOC 叠加现状值后 8 小时浓度等值线图 (单位:  $\mu\text{g}/\text{m}^3$ )

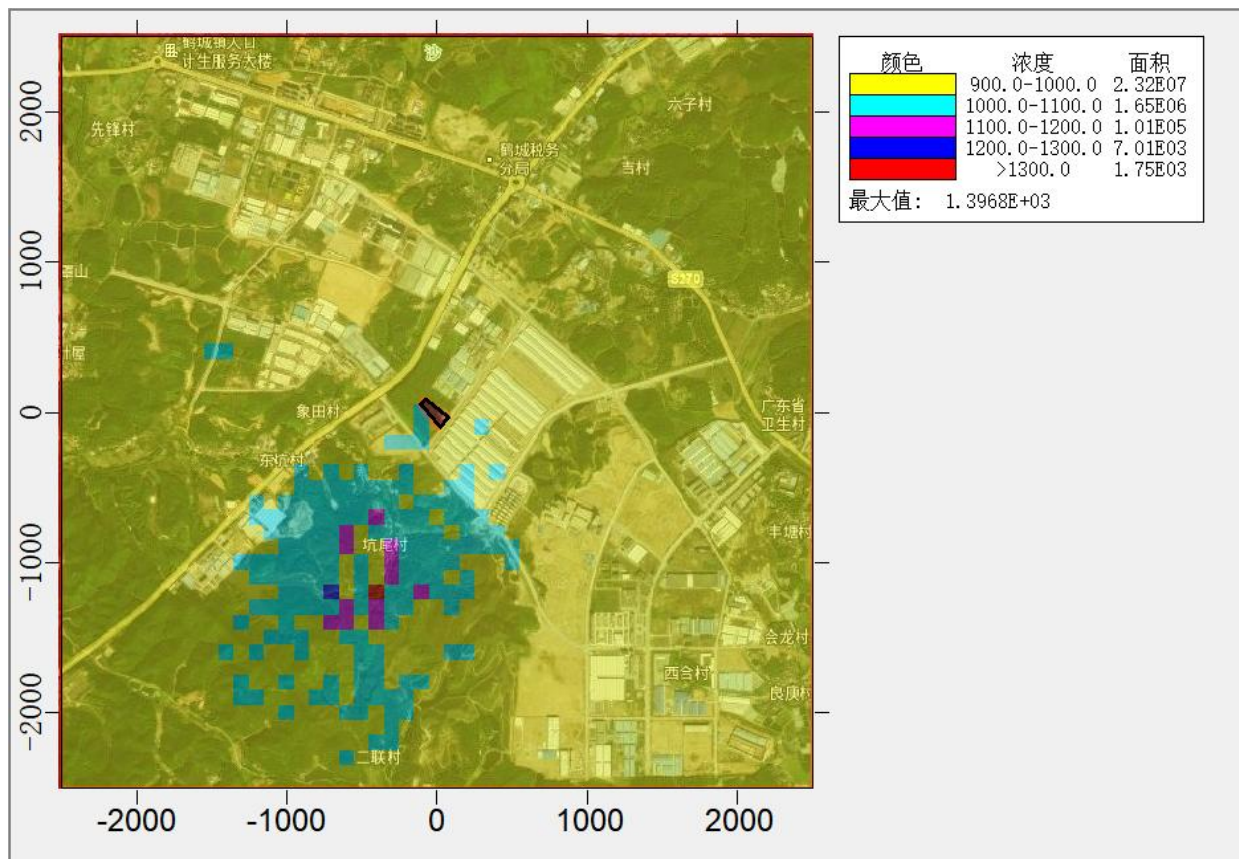


图 6.2-35 NMHC 叠加现状值后小时浓度等值线图 (单位:  $\mu\text{g}/\text{m}^3$ )

表 6.2-29 叠加后环境质量浓度预测结果一览表

预测因子	平均时段	点名称	网格点位置	地面高程 (m)	浓度增量 ( $\mu\text{g}/\text{m}^3$ )	出现时间	背景浓度 $\text{mg}/\text{m}^3$	叠加背景后的浓度 ( $\mu\text{g}/\text{m}^3$ )	评价标准 $\text{mg}/\text{m}^3$	叠加后占标率 (%)	是否超标
$\text{SO}_2$	保证率日平均浓度	时代春树里	631, -552	69.75	0.010504	230905	10	10.0105	150	6.67	达标
		时代春树里二期	600, -735	59.77	0.011578	231228	10	10.01158	150	6.67	达标
		丰塘村	1994, -252	41.62	0.014453	230415	10	10.01445	150	6.68	达标
		西合村	1659, -1696	19.84	0.009604	230415	10	10.0096	150	6.67	达标
		会龙村	2325, -1226	26.43	0.012671	231228	10	10.01267	150	6.68	达标
		仁厚村	2250, -1525	34.36	0.009995	231228	10	10.01	150	6.67	达标
		卫生村	2240, 0	16.9	0.006912	230415	10	10.00691	150	6.67	达标
		坑尾村	-367, -541	46.7	0.031274	231203	10	10.03127	150	6.69	达标
		金竹村	-410, -210	43.04	0.016253	231126	10	10.01625	150	6.68	达标
		金里村	-430, -100	41.36	0.012446	230904	10	10.01245	150	6.67	达标
		象田村	-517, 40	39.59	0.011929	231203	10	10.01193	150	6.67	达标
		百阳村	-990, -340	37.56	0.040479	231203	10	10.04048	150	6.69	达标
		东坑村	-891, -310	36.78	0.027491	230904	10	10.02749	150	6.68	达标
		东和村	-1150, -290	31.86	0.039763	231224	10	10.03976	150	6.69	达标
		东风村	-1332, -278	30.32	0.034046	231203	10	10.03405	150	6.69	达标
		荣昌堂	-1956, -253	22.5	0.006326	230905	10	10.00633	150	6.67	达标
		坑口村	-2313, -104	32.9	0.00228	231224	10	10.00228	150	6.67	达标
		叶屋	-2281, 171	42.19	0.000814	231224	10	10.00081	150	6.67	达标
		罩山	-2228, 756	39.57	0	231126	10	10	150	6.67	达标
		矮肖山	-1691, 1512	37.77	0	231203	10	10	150	6.67	达标
大林坪	-1888, 1611	33.59	0	231203	10	10	150	6.67	达标		
麦屋村	-1734, 1819	45.68	0	231203	10	10	150	6.67	达标		

## 鹤山市炎墨科技有限公司年增产 2100 吨感光树脂改扩建项目

先锋村	-2087, 1752	23.75	0	231203	10	10	150	6.67	达标
鹤凌村	-1787, 2034	32.89	0	231203	10	10	150	6.67	达标
东南村	-954, -2238	68.46	0.027376	231203	10	10.02738	150	6.68	达标
九图圩	-172, 2257	32.15	0	231203	10	10	150	6.67	达标
融创花园	-645, 390	48.54	0.012692	230415	10	10.01269	150	6.68	达标
下大咀	236, 1185	40.15	0.003792	230905	10	10.00379	150	6.67	达标
金山	0, 1306	56.06	0.000349	230905	10	10.00035	150	6.67	达标
背后山	0, 1490	49.32	0.00006	230905	10	10.00006	150	6.67	达标
杜屋村	1010, 565	38.96	0.006557	231203	10	10.00656	150	6.67	达标
圆岭	1218, 1164	26.86	0.006347	231203	10	10.00635	150	6.67	达标
凹顶尖	1575, 694	43.11	0.007327	230904	10	10.00733	150	6.67	达标
老围村	1734, 964	24.17	0.00792	230904	10	10.00792	150	6.67	达标
吉村	1289, 1595	39.77	0.003036	230905	10	10.00304	150	6.67	达标
小官田村	666, 1607	28.86	0.000399	230905	10	10.0004	150	6.67	达标
甘村俚	1434, 1910	31.23	0.0005	230905	10	10.0005	150	6.67	达标
六子村	1782, 2072	54.98	0.000455	230905	10	10.00045	150	6.67	达标
下角咀	1108, 2457	41.43	0.000006	230905	10	10.00001	150	6.67	达标
华业丽景花园	510, 1453	26.99	0.000862	230905	10	10.00086	150	6.67	达标
尚城华庭	694, 1384	46.65	0.003303	230905	10	10.0033	150	6.67	达标
规划居住用地 1	1022, 1049	46.54	0.009073	231203	10	10.00907	150	6.67	达标
规划居住用地 2	33, 1474	53.59	0.000081	230905	10	10.00008	150	6.67	达标
规划学校用地 1	624, 1031	48.08	0.010405	230308	10	10.0104	150	6.67	达标
规划居住用地 3	1476, -60	40.75	0.013823	230415	10	10.01382	150	6.68	达标
规划学校用地 2	1785, -1022	33.9	0.013541	231228	10	10.01354	150	6.68	达标
基本农田	-183, -810	38.77	0.031942	231203	10	10.03194	150	6.69	达标
网格中浓度值最高点	-1200, 300	49.10	0.145584	231203	10	10.14558	150	6.76	达标

## 鹤山市炎墨科技有限公司年增产 2100 吨感光树脂改扩建项目

年平均 浓度	时代春树里	631, -552	69.75	0.00628	平均值	6.438356	6.444636	60	10.74	达标
	时代春树里二期	600, -735	59.77	0.00577	平均值	6.438356	6.444126	60	10.74	达标
	丰塘村	1994, -252	41.62	0.00425	平均值	6.438356	6.442606	60	10.74	达标
	西合村	1659, -1696	19.84	0.00235	平均值	6.438356	6.440706	60	10.73	达标
	会龙村	2325, -1226	26.43	0.0027	平均值	6.438356	6.441056	60	10.74	达标
	仁厚村	2250, -1525	34.36	0.00248	平均值	6.438356	6.440836	60	10.73	达标
	卫生村	2240, 0	16.9	0.00387	平均值	6.438356	6.442226	60	10.74	达标
	坑尾村	-367, -541	46.7	0.00858	平均值	6.438356	6.446936	60	10.74	达标
	金竹村	-410, -210	43.04	0.00831	平均值	6.438356	6.446666	60	10.74	达标
	金里村	-430, -100	41.36	0.00781	平均值	6.438356	6.446166	60	10.74	达标
	象田村	-517, 40	39.59	0.00711	平均值	6.438356	6.445466	60	10.74	达标
	百阳村	-990, -340	37.56	0.01376	平均值	6.438356	6.452116	60	10.75	达标
	东坑村	-891, -310	36.78	0.01148	平均值	6.438356	6.449836	60	10.75	达标
	东和村	-1150, -290	31.86	0.01705	平均值	6.438356	6.455406	60	10.76	达标
	东风村	-1332, -278	30.32	0.01895	平均值	6.438356	6.457306	60	10.76	达标
	荣昌堂	-1956, -253	22.5	0.00886	平均值	6.438356	6.447216	60	10.75	达标
	坑口村	-2313, -104	32.9	0.00641	平均值	6.438356	6.444766	60	10.74	达标
	叶屋	-2281, 171	42.19	0.00642	平均值	6.438356	6.444776	60	10.74	达标
	罩山	-2228, 756	39.57	0.00478	平均值	6.438356	6.443136	60	10.74	达标
	矮肖山	-1691, 1512	37.77	0.00992	平均值	6.438356	6.448276	60	10.75	达标
	大林坪	-1888, 1611	33.59	0.00838	平均值	6.438356	6.446736	60	10.74	达标
	麦屋村	-1734, 1819	45.68	0.00878	平均值	6.438356	6.447136	60	10.75	达标
	先锋村	-2087, 1752	23.75	0.00686	平均值	6.438356	6.445216	60	10.74	达标
	鹤凌村	-1787, 2034	32.89	0.00728	平均值	6.438356	6.445636	60	10.74	达标
东南村	-954, -2238	68.46	0.01275	平均值	6.438356	6.451106	60	10.75	达标	
九图圩	-172, 2257	32.15	0.00549	平均值	6.438356	6.443846	60	10.74	达标	

鹤山市炎墨科技有限公司年增产 2100 吨感光树脂改扩建项目

		融创花园	-645, 390	48.54	0.00772	平均值	6.438356	6.446076	60	10.74	达标
		下大咀	236, 1185	40.15	0.0085	平均值	6.438356	6.446856	60	10.74	达标
		金山	0, 1306	56.06	0.0085	平均值	6.438356	6.446856	60	10.74	达标
		背后山	0, 1490	49.32	0.00746	平均值	6.438356	6.445816	60	10.74	达标
		杜屋村	1010, 565	38.96	0.0065	平均值	6.438356	6.444856	60	10.74	达标
		圆岭	1218, 1164	26.86	0.00687	平均值	6.438356	6.445226	60	10.74	达标
		凹顶尖	1575, 694	43.11	0.00635	平均值	6.438356	6.444706	60	10.74	达标
		老围村	1734, 964	24.17	0.00597	平均值	6.438356	6.444326	60	10.74	达标
		吉村	1289, 1595	39.77	0.00611	平均值	6.438356	6.444466	60	10.74	达标
		小官田村	666, 1607	28.86	0.00601	平均值	6.438356	6.444366	60	10.74	达标
		甘村俚	1434, 1910	31.23	0.00483	平均值	6.438356	6.443186	60	10.74	达标
		六子村	1782, 2072	54.98	0.00511	平均值	6.438356	6.443466	60	10.74	达标
		下角咀	1108, 2457	41.43	0.00404	平均值	6.438356	6.442396	60	10.74	达标
		华业丽景花园	510, 1453	26.99	0.00669	平均值	6.438356	6.445046	60	10.74	达标
		尚城华庭	694, 1384	46.65	0.00782	平均值	6.438356	6.446176	60	10.74	达标
		规划居住用地 1	1022, 1049	46.54	0.00835	平均值	6.438356	6.446706	60	10.74	达标
		规划居住用地 2	33, 1474	53.59	0.00773	平均值	6.438356	6.446086	60	10.74	达标
		规划学校用地 1	624, 1031	48.08	0.00945	平均值	6.438356	6.447806	60	10.75	达标
		规划居住用地 3	1476, -60	40.75	0.00462	平均值	6.438356	6.442976	60	10.74	达标
		规划学校用地 2	1785, -1022	33.9	0.00341	平均值	6.438356	6.441766	60	10.74	达标
		基本农田	-183, -810	38.77	0.00764	平均值	6.438356	6.445996	60	10.74	达标
		网格中浓度值最高点	-1200, 400	62.30	0.08159	平均值	6.438356	6.519946	60	10.87	达标
NO <sub>2</sub>	保证率 日平均 浓度	时代春树里	631, -552	69.75	0.067925	231207	67	67.06792	80	83.83	达标
		时代春树里二期	600, -735	59.77	0.079048	231207	67	67.07905	80	83.85	达标
		丰塘村	1994, -252	41.62	0.146606	231207	67	67.14661	80	83.93	达标
		西合村	1659, -1696	19.84	0.053589	231207	67	67.05359	80	83.82	达标

## 鹤山市炎墨科技有限公司年增产 2100 吨感光树脂改扩建项目

会龙村	2325, -1226	26.43	0.067245	231207	67	67.06725	80	83.83	达标
仁厚村	2250, -1525	34.36	0.062012	231207	67	67.06201	80	83.83	达标
卫生村	2240, 0	16.9	0.229523	231207	67	67.22952	80	84.04	达标
坑尾村	-367, -541	46.7	0.014297	231207	67	67.0143	80	83.77	达标
金竹村	-410, -210	43.04	0.010635	231207	67	67.01064	80	83.76	达标
金里村	-430, -100	41.36	0.008911	231207	67	67.00891	80	83.76	达标
象田村	-517, 40	39.59	0.009415	231207	67	67.00941	80	83.76	达标
百阳村	-990, -340	37.56	0.098709	231207	67	67.09871	80	83.87	达标
东坑村	-891, -310	36.78	0.08828	231207	67	67.08828	80	83.86	达标
东和村	-1150, -290	31.86	0.203949	231207	67	67.20395	80	84	达标
东风村	-1332, -278	30.32	0.456902	231207	67	67.4569	80	84.32	达标
荣昌堂	-1956, -253	22.5	0.072304	231207	67	67.0723	80	83.84	达标
坑口村	-2313, -104	32.9	0.006073	231207	67	67.00607	80	83.76	达标
叶屋	-2281, 171	42.19	0.001709	231207	67	67.00171	80	83.75	达标
罩山	-2228, 756	39.57	0	231207	67	67	80	83.75	达标
矮肖山	-1691, 1512	37.77	0	231207	67	67	80	83.75	达标
大林坪	-1888, 1611	33.59	0	231207	67	67	80	83.75	达标
麦屋村	-1734, 1819	45.68	0	231207	67	67	80	83.75	达标
先锋村	-2087, 1752	23.75	0	231207	67	67	80	83.75	达标
鹤凌村	-1787, 2034	32.89	0	231207	67	67	80	83.75	达标
东南村	-954, -2238	68.46	0.142708	231207	67	67.14271	80	83.93	达标
九图圩	-172, 2257	32.15	0	231207	67	67	80	83.75	达标
融创花园	-645, 390	48.54	0.076347	231207	67	67.07635	80	83.85	达标
下大咀	236, 1185	40.15	0.086388	231207	67	67.08639	80	83.86	达标
金山	0, 1306	56.06	0.009422	231207	67	67.00942	80	83.76	达标
背后山	0, 1490	49.32	0.000702	231207	67	67.0007	80	83.75	达标

## 鹤山市炎墨科技有限公司年增产 2100 吨感光树脂改扩建项目

	杜屋村	1010, 565	38.96	0.144959	231207	67	67.14496	80	83.93	达标
	圆岭	1218, 1164	26.86	0.094826	231207	67	67.09483	80	83.87	达标
	凹顶尖	1575, 694	43.11	0.111923	231207	67	67.11192	80	83.89	达标
	老围村	1734, 964	24.17	0.073822	231207	67	67.07382	80	83.84	达标
	吉村	1289, 1595	39.77	0.076416	231207	67	67.07642	80	83.85	达标
	小官田村	666, 1607	28.86	0.020569	231207	67	67.02057	80	83.78	达标
	甘村俚	1434, 1910	31.23	0.028763	231207	67	67.02876	80	83.79	达标
	六子村	1782, 2072	54.98	0.032021	231207	67	67.03202	80	83.79	达标
	下角咀	1108, 2457	41.43	0.000031	231207	67	67.00003	80	83.75	达标
	华业丽景花园	510, 1453	26.99	0.035759	231207	67	67.03576	80	83.79	达标
	尚城华庭	694, 1384	46.65	0.087044	231207	67	67.08704	80	83.86	达标
	规划居住用地 1	1022, 1049	46.54	0.114769	231207	67	67.11477	80	83.89	达标
	规划居住用地 2	33, 1474	53.59	0.001274	231207	67	67.00127	80	83.75	达标
	规划学校用地 1	624, 1031	48.08	0.142166	231207	67	67.14217	80	83.93	达标
	规划居住用地 3	1476, -60	40.75	0.19307	231207	67	67.19307	80	83.99	达标
	规划学校用地 2	1785, -1022	33.9	0.069939	231207	67	67.06994	80	83.84	达标
	基本农田	-183, -810	38.77	0.022446	231207	67	67.02245	80	83.78	达标
	网格中浓度值最高点	-500, -1500	68.50	4.556648	230206	65	69.55665	80	86.95	达标
年平均 浓度	时代春树里	631, -552	69.75	0.0786	平均值	23.49589	23.57449	40	58.94	达标
	时代春树里二期	600, -735	59.77	0.0745	平均值	23.49589	23.57039	40	58.93	达标
	丰塘村	1994, -252	41.62	0.04045	平均值	23.49589	23.53634	40	58.84	达标
	西合村	1659, -1696	19.84	0.02608	平均值	23.49589	23.52197	40	58.8	达标
	会龙村	2325, -1226	26.43	0.02823	平均值	23.49589	23.52412	40	58.81	达标
	仁厚村	2250, -1525	34.36	0.02626	平均值	23.49589	23.52215	40	58.81	达标
	卫生村	2240, 0	16.9	0.03803	平均值	23.49589	23.53392	40	58.83	达标
	坑尾村	-367, -541	46.7	0.09025	平均值	23.49589	23.58614	40	58.97	达标



## 鹤山市炎墨科技有限公司年增产 2100 吨感光树脂改扩建项目

金竹村	-410, -210	43.04	0.07349	平均值	23.49589	23.56938	40	58.92	达标
金里村	-430, -100	41.36	0.06931	平均值	23.49589	23.5652	40	58.91	达标
象田村	-517, 40	39.59	0.06685	平均值	23.49589	23.56274	40	58.91	达标
百阳村	-990, -340	37.56	0.14784	平均值	23.49589	23.64373	40	59.11	达标
东坑村	-891, -310	36.78	0.11756	平均值	23.49589	23.61345	40	59.03	达标
东和村	-1150, -290	31.86	0.18776	平均值	23.49589	23.68365	40	59.21	达标
东风村	-1332, -278	30.32	0.20455	平均值	23.49589	23.70044	40	59.25	达标
荣昌堂	-1956, -253	22.5	0.08709	平均值	23.49589	23.58298	40	58.96	达标
坑口村	-2313, -104	32.9	0.06321	平均值	23.49589	23.5591	40	58.9	达标
叶屋	-2281, 171	42.19	0.06185	平均值	23.49589	23.55774	40	58.89	达标
罩山	-2228, 756	39.57	0.04817	平均值	23.49589	23.54406	40	58.86	达标
矮肖山	-1691, 1512	37.77	0.09611	平均值	23.49589	23.592	40	58.98	达标
大林坪	-1888, 1611	33.59	0.0815	平均值	23.49589	23.57739	40	58.94	达标
麦屋村	-1734, 1819	45.68	0.08514	平均值	23.49589	23.58103	40	58.95	达标
先锋村	-2087, 1752	23.75	0.06707	平均值	23.49589	23.56296	40	58.91	达标
鹤凌村	-1787, 2034	32.89	0.07123	平均值	23.49589	23.56712	40	58.92	达标
东南村	-954, -2238	68.46	0.1296	平均值	23.49589	23.62549	40	59.06	达标
九图圩	-172, 2257	32.15	0.05518	平均值	23.49589	23.55107	40	58.88	达标
融创花园	-645, 390	48.54	0.07404	平均值	23.49589	23.56993	40	58.92	达标
下大咀	236, 1185	40.15	0.08397	平均值	23.49589	23.57986	40	58.95	达标
金山	0, 1306	56.06	0.08403	平均值	23.49589	23.57992	40	58.95	达标
背后山	0, 1490	49.32	0.07297	平均值	23.49589	23.56886	40	58.92	达标
杜屋村	1010, 565	38.96	0.08593	平均值	23.49589	23.58182	40	58.95	达标
圆岭	1218, 1164	26.86	0.07356	平均值	23.49589	23.56945	40	58.92	达标
凹顶尖	1575, 694	43.11	0.0632	平均值	23.49589	23.55909	40	58.9	达标
老围村	1734, 964	24.17	0.06071	平均值	23.49589	23.5566	40	58.89	达标

鹤山市炎墨科技有限公司年增产 2100 吨感光树脂改扩建项目

		吉村	1289, 1595	39.77	0.06435	平均值	23.49589	23.56024	40	58.9	达标
		小官田村	666, 1607	28.86	0.06249	平均值	23.49589	23.55838	40	58.9	达标
		甘村佷	1434, 1910	31.23	0.05093	平均值	23.49589	23.54682	40	58.87	达标
		六子村	1782, 2072	54.98	0.05362	平均值	23.49589	23.54951	40	58.87	达标
		下角咀	1108, 2457	41.43	0.04219	平均值	23.49589	23.53808	40	58.85	达标
		华业丽景花园	510, 1453	26.99	0.0687	平均值	23.49589	23.56459	40	58.91	达标
		尚城华庭	694, 1384	46.65	0.08021	平均值	23.49589	23.5761	40	58.94	达标
		规划居住用地 1	1022, 1049	46.54	0.08911	平均值	23.49589	23.585	40	58.96	达标
		规划居住用地 2	33, 1474	53.59	0.07698	平均值	23.49589	23.57287	40	58.93	达标
		规划学校用地 1	624, 1031	48.08	0.09824	平均值	23.49589	23.59413	40	58.99	达标
		规划居住用地 3	1476, -60	40.75	0.04599	平均值	23.49589	23.54188	40	58.85	达标
		规划学校用地 2	1785, -1022	33.9	0.03648	平均值	23.49589	23.53237	40	58.83	达标
		基本农田	-183, -810	38.77	0.09399	平均值	23.49589	23.58988	40	58.97	达标
		网格中浓度值最高点	-500, -1400	72.80	1.80597	平均值	23.49589	25.30186	40	63.25	达标
PM <sub>10</sub>	保证率 日平均 浓度	时代春树里	631, -552	69.75	0.103836	230301	87	87.10384	150	58.07	达标
		时代春树里二期	600, -735	59.77	0.370728	230301	87	87.37073	150	58.25	达标
		丰塘村	1994, -252	41.62	0.210655	230301	87	87.21066	150	58.14	达标
		西合村	1659, -1696	19.84	0.208603	230301	87	87.2086	150	58.14	达标
		会龙村	2325, -1226	26.43	0.118317	231225	87	87.11832	150	58.08	达标
		仁厚村	2250, -1525	34.36	0.143684	230301	87	87.14368	150	58.1	达标
		卫生村	2240, 0	16.9	0.12542	230301	87	87.12542	150	58.08	达标
		坑尾村	-367, -541	46.7	0.034637	230301	87	87.03464	150	58.02	达标
		金竹村	-410, -210	43.04	0.023178	230301	87	87.02318	150	58.02	达标
		金里村	-430, -100	41.36	0.018204	230301	87	87.0182	150	58.01	达标
		象田村	-517, 40	39.59	0.016388	230301	87	87.01639	150	58.01	达标
		百阳村	-990, -340	37.56	0.079277	231225	87	87.07928	150	58.05	达标

## 鹤山市炎墨科技有限公司年增产 2100 吨感光树脂改扩建项目

东坑村	-891, -310	36.78	0.04232	231225	87	87.04232	150	58.03	达标
东和村	-1150, -290	31.86	0.158539	231225	87	87.15854	150	58.11	达标
东风村	-1332, -278	30.32	0.212235	231225	87	87.21223	150	58.14	达标
荣昌堂	-1956, -253	22.5	0.039024	231225	87	87.03902	150	58.03	达标
坑口村	-2313, -104	32.9	0.011856	230301	87	87.01186	150	58.01	达标
叶屋	-2281, 171	42.19	0.014458	230301	87	87.01446	150	58.01	达标
罩山	-2228, 756	39.57	0.056221	230301	87	87.05622	150	58.04	达标
矮肖山	-1691, 1512	37.77	0.000763	230301	87	87.00076	150	58	达标
大林坪	-1888, 1611	33.59	0.002899	230301	87	87.0029	150	58	达标
麦屋村	-1734, 1819	45.68	0.000671	230301	87	87.00067	150	58	达标
先锋村	-2087, 1752	23.75	0.007645	230301	87	87.00764	150	58.01	达标
鹤凌村	-1787, 2034	32.89	0.00061	230301	87	87.00061	150	58	达标
东南村	-954, -2238	68.46	0.223358	231225	87	87.22336	150	58.15	达标
九图圩	-172, 2257	32.15	0.000999	231225	87	87.001	150	58	达标
融创花园	-645, 390	48.54	0.012871	230301	87	87.01287	150	58.01	达标
下大咀	236, 1185	40.15	0.028267	230301	87	87.02827	150	58.02	达标
金山	0, 1306	56.06	0.014839	230301	87	87.01484	150	58.01	达标
背后山	0, 1490	49.32	0.007149	231225	87	87.00715	150	58	达标
杜屋村	1010, 565	38.96	0.028244	231225	87	87.02824	150	58.02	达标
圆岭	1218, 1164	26.86	0.090706	230301	87	87.09071	150	58.06	达标
凹顶尖	1575, 694	43.11	0.101074	231225	87	87.10107	150	58.07	达标
老围村	1734, 964	24.17	0.078308	230301	87	87.07831	150	58.05	达标
吉村	1289, 1595	39.77	0.021805	230301	87	87.0218	150	58.01	达标
小官田村	666, 1607	28.86	0.016274	231225	87	87.01627	150	58.01	达标
甘村俚	1434, 1910	31.23	0.008934	230301	87	87.00893	150	58.01	达标
六子村	1782, 2072	54.98	0.008575	230301	87	87.00858	150	58.01	达标

鹤山市炎墨科技有限公司年增产 2100 吨感光树脂改扩建项目

年平均 浓度	下角咀	1108, 2457	41.43	0.027306	231225	87	87.02731	150	58.02	达标
	华业丽景花园	510, 1453	26.99	0.034882	231225	87	87.03488	150	58.02	达标
	尚城华庭	694, 1384	46.65	0.023689	230301	87	87.02369	150	58.02	达标
	规划居住用地 1	1022, 1049	46.54	0.106316	230301	87	87.10632	150	58.07	达标
	规划居住用地 2	33, 1474	53.59	0.007301	231225	87	87.0073	150	58	达标
	规划学校用地 1	624, 1031	48.08	0.087715	230301	87	87.08772	150	58.06	达标
	规划居住用地 3	1476, -60	40.75	0.056335	230301	87	87.05634	150	58.04	达标
	规划学校用地 2	1785, -1022	33.9	0.155518	230301	87	87.15552	150	58.1	达标
	基本农田	-183, -810	38.77	0.056099	230301	87	87.0561	150	58.04	达标
	网格中浓度值最高点	-500, -1200	69.40	2.14183	231225	87	89.14183	150	59.43	达标
	时代春树里	631, -552	69.75	0.21548	平均值	41.24384	41.45932	70	59.23	达标
	时代春树里二期	600, -735	59.77	0.24535	平均值	41.24384	41.48919	70	59.27	达标
	丰塘村	1994, -252	41.62	0.09886	平均值	41.24384	41.3427	70	59.06	达标
	西合村	1659, -1696	19.84	0.05878	平均值	41.24384	41.30262	70	59	达标
	会龙村	2325, -1226	26.43	0.0638	平均值	41.24384	41.30764	70	59.01	达标
	仁厚村	2250, -1525	34.36	0.05075	平均值	41.24384	41.29459	70	58.99	达标
	卫生村	2240, 0	16.9	0.08759	平均值	41.24384	41.33143	70	59.04	达标
	坑尾村	-367, -541	46.7	0.40157	平均值	41.24384	41.64541	70	59.49	达标
	金竹村	-410, -210	43.04	0.24925	平均值	41.24384	41.49309	70	59.28	达标
金里村	-430, -100	41.36	0.21971	平均值	41.24384	41.46355	70	59.23	达标	
象田村	-517, 40	39.59	0.19234	平均值	41.24384	41.43618	70	59.19	达标	
百阳村	-990, -340	37.56	0.22825	平均值	41.24384	41.47209	70	59.25	达标	
东坑村	-891, -310	36.78	0.23544	平均值	41.24384	41.47928	70	59.26	达标	
东和村	-1150, -290	31.86	0.22017	平均值	41.24384	41.46401	70	59.23	达标	
东风村	-1332, -278	30.32	0.2109	平均值	41.24384	41.45474	70	59.22	达标	
荣昌堂	-1956, -253	22.5	0.11529	平均值	41.24384	41.35913	70	59.08	达标	

## 鹤山市炎墨科技有限公司年增产 2100 吨感光树脂改扩建项目

坑口村	-2313, -104	32.9	0.08302	平均值	41.24384	41.32686	70	59.04	达标
叶屋	-2281, 171	42.19	0.0809	平均值	41.24384	41.32474	70	59.04	达标
罩山	-2228, 756	39.57	0.06739	平均值	41.24384	41.31123	70	59.02	达标
矮肖山	-1691, 1512	37.77	0.10034	平均值	41.24384	41.34418	70	59.06	达标
大林坪	-1888, 1611	33.59	0.08934	平均值	41.24384	41.33318	70	59.05	达标
麦屋村	-1734, 1819	45.68	0.08765	平均值	41.24384	41.33149	70	59.04	达标
先锋村	-2087, 1752	23.75	0.07842	平均值	41.24384	41.32226	70	59.03	达标
鹤凌村	-1787, 2034	32.89	0.07764	平均值	41.24384	41.32148	70	59.03	达标
东南村	-954, -2238	68.46	0.16992	平均值	41.24384	41.41376	70	59.16	达标
九图圩	-172, 2257	32.15	0.06992	平均值	41.24384	41.31376	70	59.02	达标
融创花园	-645, 390	48.54	0.15291	平均值	41.24384	41.39675	70	59.14	达标
下大咀	236, 1185	40.15	0.09833	平均值	41.24384	41.34217	70	59.06	达标
金山	0, 1306	56.06	0.10585	平均值	41.24384	41.34969	70	59.07	达标
背后山	0, 1490	49.32	0.0909	平均值	41.24384	41.33474	70	59.05	达标
杜屋村	1010, 565	38.96	0.09152	平均值	41.24384	41.33536	70	59.05	达标
圆岭	1218, 1164	26.86	0.08321	平均值	41.24384	41.32705	70	59.04	达标
凹顶尖	1575, 694	43.11	0.07802	平均值	41.24384	41.32186	70	59.03	达标
老围村	1734, 964	24.17	0.07515	平均值	41.24384	41.31899	70	59.03	达标
吉村	1289, 1595	39.77	0.06905	平均值	41.24384	41.31289	70	59.02	达标
小官田村	666, 1607	28.86	0.07532	平均值	41.24384	41.31916	70	59.03	达标
甘村俚	1434, 1910	31.23	0.06079	平均值	41.24384	41.30463	70	59.01	达标
六子村	1782, 2072	54.98	0.0588	平均值	41.24384	41.30264	70	59	达标
下角咀	1108, 2457	41.43	0.05087	平均值	41.24384	41.29471	70	58.99	达标
华业丽景花园	510, 1453	26.99	0.08406	平均值	41.24384	41.3279	70	59.04	达标
尚城华庭	694, 1384	46.65	0.08482	平均值	41.24384	41.32866	70	59.04	达标
规划居住用地 1	1022, 1049	46.54	0.08855	平均值	41.24384	41.33239	70	59.05	达标

鹤山市炎墨科技有限公司年增产 2100 吨感光树脂改扩建项目

		规划居住用地 2	33, 1474	53.59	0.09426	平均值	41.24384	41.3381	70	59.05	达标
		规划学校用地 1	624, 1031	48.08	0.09812	平均值	41.24384	41.34196	70	59.06	达标
		规划居住用地 3	1476, -60	40.75	0.10136	平均值	41.24384	41.3452	70	59.06	达标
		规划学校用地 2	1785, -1022	33.9	0.09222	平均值	41.24384	41.33606	70	59.05	达标
		基本农田	-183, -810	38.77	0.44255	平均值	41.24384	41.68639	70	59.55	达标
		网格中浓度值最高点	-500, -1200	69.40	1.50114	平均值	41.24384	42.74498	70	61.06	达标
TSP	日平均 浓度	时代春树里	631, -552	69.75	2.32521	230414	118	120.3252	300	40.11	达标
		时代春树里二期	600, -735	59.77	2.21858	231202	118	120.2186	300	40.07	达标
		丰塘村	1994, -252	41.62	1.3688	230714	118	119.3688	300	39.79	达标
		西合村	1659, -1696	19.84	1.07163	230220	118	119.0716	300	39.69	达标
		会龙村	2325, -1226	26.43	1.08172	231004	118	119.0817	300	39.69	达标
		仁厚村	2250, -1525	34.36	1.12169	230922	118	119.1217	300	39.71	达标
		卫生村	2240, 0	16.9	1.21455	231025	118	119.2146	300	39.74	达标
		坑尾村	-367, -541	46.7	2.73283	230518	118	120.7328	300	40.24	达标
		金竹村	-410, -210	43.04	3.03607	230112	118	121.0361	300	40.35	达标
		金里村	-430, -100	41.36	2.86363	230428	118	120.8636	300	40.29	达标
		象田村	-517, 40	39.59	2.64221	230821	118	120.6422	300	40.21	达标
		百阳村	-990, -340	37.56	2.21244	230730	118	120.2124	300	40.07	达标
		东坑村	-891, -310	36.78	2.08709	230209	118	120.0871	300	40.03	达标
		东和村	-1150, -290	31.86	2.28947	230626	118	120.2895	300	40.1	达标
		东风村	-1332, -278	30.32	2.41272	231014	118	120.4127	300	40.14	达标
		荣昌堂	-1956, -253	22.5	1.51936	230206	118	119.5194	300	39.84	达标
		坑口村	-2313, -104	32.9	1.24057	230609	118	119.2406	300	39.75	达标
		叶屋	-2281, 171	42.19	1.38645	230718	118	119.3865	300	39.8	达标
		罩山	-2228, 756	39.57	1.35915	230911	118	119.3592	300	39.79	达标
矮肖山	-1691, 1512	37.77	1.63615	230316	118	119.6361	300	39.88	达标		

## 鹤山市炎墨科技有限公司年增产 2100 吨感光树脂改扩建项目

大林坪	-1888, 1611	33.59	1.56634	230207	118	119.5663	300	39.86	达标
麦屋村	-1734, 1819	45.68	1.45365	230202	118	119.4537	300	39.82	达标
先锋村	-2087, 1752	23.75	1.38324	230209	118	119.3832	300	39.79	达标
鹤凌村	-1787, 2034	32.89	1.26269	231122	118	119.2627	300	39.75	达标
东南村	-954, -2238	68.46	3.18078	230915	118	121.1808	300	40.39	达标
九图圩	-172, 2257	32.15	1.05304	230813	118	119.053	300	39.68	达标
融创花园	-645, 390	48.54	2.4141	230910	118	120.4141	300	40.14	达标
下大咀	236, 1185	40.15	1.86548	230921	118	119.8655	300	39.96	达标
金山	0, 1306	56.06	2.01279	230613	118	120.0128	300	40	达标
背后山	0, 1490	49.32	1.81557	230311	118	119.8156	300	39.94	达标
杜屋村	1010, 565	38.96	2.02875	230610	118	120.0287	300	40.01	达标
圆岭	1218, 1164	26.86	1.50893	230304	118	119.5089	300	39.84	达标
凹顶尖	1575, 694	43.11	1.62942	230801	118	119.6294	300	39.88	达标
老围村	1734, 964	24.17	1.295	230311	118	119.295	300	39.76	达标
吉村	1289, 1595	39.77	1.27165	230626	118	119.2717	300	39.76	达标
小官田村	666, 1607	28.86	1.2806	230709	118	119.2806	300	39.76	达标
甘村俚	1434, 1910	31.23	1.01079	230611	118	119.0108	300	39.67	达标
六子村	1782, 2072	54.98	1.00355	231214	118	119.0035	300	39.67	达标
下角咀	1108, 2457	41.43	0.94666	230816	118	118.9467	300	39.65	达标
华业丽景花园	510, 1453	26.99	1.37409	230616	118	119.3741	300	39.79	达标
尚城华庭	694, 1384	46.65	1.66854	230928	118	119.6685	300	39.89	达标
规划居住用地 1	1022, 1049	46.54	1.87882	231229	118	119.8788	300	39.96	达标
规划居住用地 2	33, 1474	53.59	1.85812	230924	118	119.8581	300	39.95	达标
规划学校用地 1	624, 1031	48.08	2.0812	230627	118	120.0812	300	40.03	达标
规划居住用地 3	1476, -60	40.75	1.73327	231127	118	119.7333	300	39.91	达标
规划学校用地 2	1785, -1022	33.9	1.54071	230105	118	119.5407	300	39.85	达标

## 鹤山市炎墨科技有限公司年增产 2100 吨感光树脂改扩建项目

	基本农田	-183, -810	38.77	2.74055	230803	118	120.7405	300	40.25	达标
	网格中浓度值最高点	-100, 0	55.00	15.75939	231223	118	133.7594	300	44.59	达标
年平均 浓度	时代春树里	631, -552	69.75	0.65176	平均值	114.5714	115.2232	200	57.61	达标
	时代春树里二期	600, -735	59.77	0.70148	平均值	114.5714	115.2729	200	57.64	达标
	丰塘村	1994, -252	41.62	0.36495	平均值	114.5714	114.9364	200	57.47	达标
	西合村	1659, -1696	19.84	0.27391	平均值	114.5714	114.8453	200	57.42	达标
	会龙村	2325, -1226	26.43	0.28132	平均值	114.5714	114.8527	200	57.43	达标
	仁厚村	2250, -1525	34.36	0.25358	平均值	114.5714	114.825	200	57.41	达标
	卫生村	2240, 0	16.9	0.32372	平均值	114.5714	114.8951	200	57.45	达标
	坑尾村	-367, -541	46.7	1.13114	平均值	114.5714	115.7025	200	57.85	达标
	金竹村	-410, -210	43.04	1.16798	平均值	114.5714	115.7394	200	57.87	达标
	金里村	-430, -100	41.36	1.12776	平均值	114.5714	115.6992	200	57.85	达标
	象田村	-517, 40	39.59	0.92972	平均值	114.5714	115.5011	200	57.75	达标
	百阳村	-990, -340	37.56	0.88376	平均值	114.5714	115.4552	200	57.73	达标
	东坑村	-891, -310	36.78	0.8574	平均值	114.5714	115.4288	200	57.71	达标
	东和村	-1150, -290	31.86	0.93533	平均值	114.5714	115.5067	200	57.75	达标
	东风村	-1332, -278	30.32	0.98514	平均值	114.5714	115.5565	200	57.78	达标
	荣昌堂	-1956, -253	22.5	0.5033	平均值	114.5714	115.0747	200	57.54	达标
	坑口村	-2313, -104	32.9	0.37808	平均值	114.5714	114.9495	200	57.47	达标
	叶屋	-2281, 171	42.19	0.37624	平均值	114.5714	114.9476	200	57.47	达标
	罩山	-2228, 756	39.57	0.32354	平均值	114.5714	114.8949	200	57.45	达标
	矮肖山	-1691, 1512	37.77	0.48007	平均值	114.5714	115.0515	200	57.53	达标
	大林坪	-1888, 1611	33.59	0.41983	平均值	114.5714	114.9912	200	57.5	达标
麦屋村	-1734, 1819	45.68	0.41306	平均值	114.5714	114.9845	200	57.49	达标	
先锋村	-2087, 1752	23.75	0.35452	平均值	114.5714	114.9259	200	57.46	达标	
鹤凌村	-1787, 2034	32.89	0.3457	平均值	114.5714	114.9171	200	57.46	达标	



鹤山市炎墨科技有限公司年增产 2100 吨感光树脂改扩建项目

		东南村	-954, -2238	68.46	0.97334	平均值	114.5714	115.5447	200	57.77	达标
		九图圩	-172, 2257	32.15	0.32602	平均值	114.5714	114.8974	200	57.45	达标
		融创花园	-645, 390	48.54	0.87946	平均值	114.5714	115.4509	200	57.73	达标
		下大咀	236, 1185	40.15	0.59889	平均值	114.5714	115.1703	200	57.59	达标
		金山	0, 1306	56.06	0.60602	平均值	114.5714	115.1774	200	57.59	达标
		背后山	0, 1490	49.32	0.52299	平均值	114.5714	115.0944	200	57.55	达标
		杜屋村	1010, 565	38.96	0.65223	平均值	114.5714	115.2236	200	57.61	达标
		圆岭	1218, 1164	26.86	0.44381	平均值	114.5714	115.0152	200	57.51	达标
		凹顶尖	1575, 694	43.11	0.49123	平均值	114.5714	115.0626	200	57.53	达标
		老围村	1734, 964	24.17	0.39685	平均值	114.5714	114.9683	200	57.48	达标
		吉村	1289, 1595	39.77	0.36699	平均值	114.5714	114.9384	200	57.47	达标
		小官田村	666, 1607	28.86	0.37955	平均值	114.5714	114.951	200	57.48	达标
		甘村俚	1434, 1910	31.23	0.29089	平均值	114.5714	114.8623	200	57.43	达标
		六子村	1782, 2072	54.98	0.28817	平均值	114.5714	114.8596	200	57.43	达标
		下角咀	1108, 2457	41.43	0.23742	平均值	114.5714	114.8088	200	57.4	达标
		华业丽景花园	510, 1453	26.99	0.43183	平均值	114.5714	115.0032	200	57.5	达标
		尚城华庭	694, 1384	46.65	0.49471	平均值	114.5714	115.0661	200	57.53	达标
		规划居住用地 1	1022, 1049	46.54	0.5563	平均值	114.5714	115.1277	200	57.56	达标
		规划居住用地 2	33, 1474	53.59	0.52831	平均值	114.5714	115.0997	200	57.55	达标
		规划学校用地 1	624, 1031	48.08	0.65729	平均值	114.5714	115.2287	200	57.61	达标
		规划居住用地 3	1476, -60	40.75	0.45004	平均值	114.5714	115.0214	200	57.51	达标
		规划学校用地 2	1785, -1022	33.9	0.40338	平均值	114.5714	114.9748	200	57.49	达标
		基本农田	-183, -810	38.77	1.11774	平均值	114.5714	115.6891	200	57.84	达标
		网格中浓度值最高点	-100, 0	55.00	6.76362	平均值	114.5714	121.335	200	60.67	达标
PM <sub>2.5</sub>	保证率 日平均	时代春树里	631, -552	69.75	0.051918	230301	46	46.05192	75	61.4	达标
		时代春树里二期	600, -735	59.77	0.185371	230301	46	46.18537	75	61.58	达标

## 鹤山市炎墨科技有限公司年增产 2100 吨感光树脂改扩建项目

浓度	丰塘村	1994, -252	41.62	0.105335	230301	46	46.10534	75	61.47	达标
	西合村	1659, -1696	19.84	0.155457	230220	46	46.15546	75	61.54	达标
	会龙村	2325, -1226	26.43	0.061852	230220	46	46.06185	75	61.42	达标
	仁厚村	2250, -1525	34.36	0.130722	230220	46	46.13072	75	61.51	达标
	卫生村	2240, 0	16.9	0.062721	230301	46	46.06272	75	61.42	达标
	坑尾村	-367, -541	46.7	0.01733	230301	46	46.01733	75	61.36	达标
	金竹村	-410, -210	43.04	0.011597	230301	46	46.0116	75	61.35	达标
	金里村	-430, -100	41.36	0.011715	230220	46	46.01171	75	61.35	达标
	象田村	-517, 40	39.59	0.009315	230220	46	46.00932	75	61.35	达标
	百阳村	-990, -340	37.56	0.066463	230126	46	46.06646	75	61.42	达标
	东坑村	-891, -310	36.78	0.042278	230126	46	46.04228	75	61.39	达标
	东和村	-1150, -290	31.86	0.090778	230126	46	46.09078	75	61.45	达标
	东风村	-1332, -278	30.32	0.088528	230126	46	46.08853	75	61.45	达标
	荣昌堂	-1956, -253	22.5	0.034466	230126	46	46.03447	75	61.38	达标
	坑口村	-2313, -104	32.9	0.010029	230126	46	46.01003	75	61.35	达标
	叶屋	-2281, 171	42.19	0.007233	230301	46	46.00723	75	61.34	达标
	罩山	-2228, 756	39.57	0.028111	230301	46	46.02811	75	61.37	达标
	矮肖山	-1691, 1512	37.77	0.000381	230301	46	46.00038	75	61.33	达标
	大林坪	-1888, 1611	33.59	0.00145	230301	46	46.00145	75	61.34	达标
	麦屋村	-1734, 1819	45.68	0.000336	230301	46	46.00034	75	61.33	达标
	先锋村	-2087, 1752	23.75	0.003822	230301	46	46.00382	75	61.34	达标
	鹤凌村	-1787, 2034	32.89	0.000305	230301	46	46.00031	75	61.33	达标
	东南村	-954, -2238	68.46	0.280014	230126	46	46.28001	75	61.71	达标
	九图圩	-172, 2257	32.15	0	230220	46	46	75	61.33	达标
融创花园	-645, 390	48.54	0.006439	230301	46	46.00644	75	61.34	达标	
下大咀	236, 1185	40.15	0.014137	230301	46	46.01414	75	61.35	达标	

鹤山市炎墨科技有限公司年增产 2100 吨感光树脂改扩建项目

	金山	0, 1306	56.06	0.007423	230301	46	46.00742	75	61.34	达标
	背后山	0, 1490	49.32	0.002399	230301	46	46.0024	75	61.34	达标
	杜屋村	1010, 565	38.96	0.011177	230301	46	46.01118	75	61.35	达标
	圆岭	1218, 1164	26.86	0.04538	230301	46	46.04538	75	61.39	达标
	凹顶尖	1575, 694	43.11	0.018444	230301	46	46.01844	75	61.36	达标
	老围村	1734, 964	24.17	0.039169	230301	46	46.03917	75	61.39	达标
	吉村	1289, 1595	39.77	0.01091	230301	46	46.01091	75	61.35	达标
	小官田村	666, 1607	28.86	0.005089	230301	46	46.00509	75	61.34	达标
	甘村俚	1434, 1910	31.23	0.004467	230301	46	46.00447	75	61.34	达标
	六子村	1782, 2072	54.98	0.004288	230301	46	46.00429	75	61.34	达标
	下角咀	1108, 2457	41.43	0.000393	230301	46	46.00039	75	61.33	达标
	华业丽景花园	510, 1453	26.99	0.007095	230301	46	46.0071	75	61.34	达标
	尚城华庭	694, 1384	46.65	0.011852	230301	46	46.01185	75	61.35	达标
	规划居住用地 1	1022, 1049	46.54	0.053185	230301	46	46.05318	75	61.4	达标
	规划居住用地 2	33, 1474	53.59	0.003063	230301	46	46.00306	75	61.34	达标
	规划学校用地 1	624, 1031	48.08	0.043884	230301	46	46.04388	75	61.39	达标
	规划居住用地 3	1476, -60	40.75	0.033714	230220	46	46.03371	75	61.38	达标
	规划学校用地 2	1785, -1022	33.9	0.077763	230301	46	46.07776	75	61.44	达标
	基本农田	-183, -810	38.77	0.028061	230301	46	46.02806	75	61.37	达标
	网格中浓度值最高点	-500, -1200	69.40	1.48452	230220	46	47.48452	75	63.31	达标
年平均 浓度	时代春树里	631, -552	69.75	0.10774	平均值	21.53973	21.64747	35	61.85	达标
	时代春树里二期	600, -735	59.77	0.12268	平均值	21.53973	21.66241	35	61.89	达标
	丰塘村	1994, -252	41.62	0.04943	平均值	21.53973	21.58916	35	61.68	达标
	西合村	1659, -1696	19.84	0.02939	平均值	21.53973	21.56912	35	61.63	达标
	会龙村	2325, -1226	26.43	0.0319	平均值	21.53973	21.57163	35	61.63	达标
	仁厚村	2250, -1525	34.36	0.02538	平均值	21.53973	21.56511	35	61.61	达标

## 鹤山市炎墨科技有限公司年增产 2100 吨感光树脂改扩建项目

卫生村	2240, 0	16.9	0.0438	平均值	21.53973	21.58353	35	61.67	达标
坑尾村	-367, -541	46.7	0.20079	平均值	21.53973	21.74052	35	62.12	达标
金竹村	-410, -210	43.04	0.12463	平均值	21.53973	21.66436	35	61.9	达标
金里村	-430, -100	41.36	0.10986	平均值	21.53973	21.64959	35	61.86	达标
象田村	-517, 40	39.59	0.09617	平均值	21.53973	21.6359	35	61.82	达标
百阳村	-990, -340	37.56	0.11414	平均值	21.53973	21.65387	35	61.87	达标
东坑村	-891, -310	36.78	0.11773	平均值	21.53973	21.65746	35	61.88	达标
东和村	-1150, -290	31.86	0.11011	平均值	21.53973	21.64984	35	61.86	达标
东风村	-1332, -278	30.32	0.10547	平均值	21.53973	21.6452	35	61.84	达标
荣昌堂	-1956, -253	22.5	0.05766	平均值	21.53973	21.59739	35	61.71	达标
坑口村	-2313, -104	32.9	0.04152	平均值	21.53973	21.58125	35	61.66	达标
叶屋	-2281, 171	42.19	0.04046	平均值	21.53973	21.58019	35	61.66	达标
罩山	-2228, 756	39.57	0.0337	平均值	21.53973	21.57343	35	61.64	达标
矮肖山	-1691, 1512	37.77	0.05018	平均值	21.53973	21.58991	35	61.69	达标
大林坪	-1888, 1611	33.59	0.04468	平均值	21.53973	21.58441	35	61.67	达标
麦屋村	-1734, 1819	45.68	0.04383	平均值	21.53973	21.58356	35	61.67	达标
先锋村	-2087, 1752	23.75	0.03921	平均值	21.53973	21.57894	35	61.65	达标
鹤凌村	-1787, 2034	32.89	0.03883	平均值	21.53973	21.57856	35	61.65	达标
东南村	-954, -2238	68.46	0.08497	平均值	21.53973	21.6247	35	61.78	达标
九图圩	-172, 2257	32.15	0.03497	平均值	21.53973	21.5747	35	61.64	达标
融创花园	-645, 390	48.54	0.07646	平均值	21.53973	21.61619	35	61.76	达标
下大咀	236, 1185	40.15	0.04917	平均值	21.53973	21.5889	35	61.68	达标
金山	0, 1306	56.06	0.05293	平均值	21.53973	21.59266	35	61.69	达标
背后山	0, 1490	49.32	0.04545	平均值	21.53973	21.58518	35	61.67	达标
杜屋村	1010, 565	38.96	0.04577	平均值	21.53973	21.5855	35	61.67	达标
圆岭	1218, 1164	26.86	0.04161	平均值	21.53973	21.58134	35	61.66	达标

鹤山市炎墨科技有限公司年增产 2100 吨感光树脂改扩建项目

		凹顶尖	1575, 694	43.11	0.03901	平均值	21.53973	21.57874	35	61.65	达标
		老围村	1734, 964	24.17	0.03758	平均值	21.53973	21.57731	35	61.65	达标
		吉村	1289, 1595	39.77	0.03453	平均值	21.53973	21.57426	35	61.64	达标
		小官田村	666, 1607	28.86	0.03767	平均值	21.53973	21.5774	35	61.65	达标
		甘村俚	1434, 1910	31.23	0.0304	平均值	21.53973	21.57013	35	61.63	达标
		六子村	1782, 2072	54.98	0.0294	平均值	21.53973	21.56913	35	61.63	达标
		下角咀	1108, 2457	41.43	0.02544	平均值	21.53973	21.56517	35	61.61	达标
		华业丽景花园	510, 1453	26.99	0.04203	平均值	21.53973	21.58176	35	61.66	达标
		尚城华庭	694, 1384	46.65	0.04241	平均值	21.53973	21.58214	35	61.66	达标
		规划居住用地 1	1022, 1049	46.54	0.04428	平均值	21.53973	21.58401	35	61.67	达标
		规划居住用地 2	33, 1474	53.59	0.04713	平均值	21.53973	21.58686	35	61.68	达标
		规划学校用地 1	624, 1031	48.08	0.04906	平均值	21.53973	21.58879	35	61.68	达标
		规划居住用地 3	1476, -60	40.75	0.05068	平均值	21.53973	21.59041	35	61.69	达标
		规划学校用地 2	1785, -1022	33.9	0.04611	平均值	21.53973	21.58584	35	61.67	达标
		基本农田	-183, -810	38.77	0.22128	平均值	21.53973	21.76101	35	62.17	达标
网格中浓度值最高点	-500, -1200	63.10	0.75057	平均值	21.53973	22.2903	35	63.69	达标		
TVOC	8 小时	时代春树里	631, -552	69.75	9.6783	23072608	135	144.6783	600	24.11	达标
		时代春树里二期	600, -735	59.77	14.97916	23080208	135	149.9792	600	25	达标
		丰塘村	1994, -252	41.62	6.54422	23080208	135	141.5442	600	23.59	达标
		西合村	1659, -1696	19.84	8.12995	23112208	135	143.1299	600	23.85	达标
		会龙村	2325, -1226	26.43	9.43224	23030608	135	144.4322	600	24.07	达标
		仁厚村	2250, -1525	34.36	4.51083	23061008	135	139.5108	600	23.25	达标
		卫生村	2240, 0	16.9	6.97862	23070408	135	141.9786	600	23.66	达标
		坑尾村	-367, -541	46.7	26.9416	23072208	135	161.9416	600	26.99	达标
		金竹村	-410, -210	43.04	14.23891	23022408	135	149.2389	600	24.87	达标
		金里村	-430, -100	41.36	14.9263	23022408	135	149.9263	600	24.99	达标

## 鹤山市炎墨科技有限公司年增产 2100 吨感光树脂改扩建项目

象田村	-517, 40	39.59	13.82107	23022408	135	148.8211	600	24.8	达标
百阳村	-990, -340	37.56	13.31475	23082808	135	148.3147	600	24.72	达标
东坑村	-891, -310	36.78	12.78581	23082808	135	147.7858	600	24.63	达标
东和村	-1150, -290	31.86	10.87821	23073024	135	145.8782	600	24.31	达标
东风村	-1332, -278	30.32	11.44306	23110724	135	146.4431	600	24.41	达标
荣昌堂	-1956, -253	22.5	10.82714	23012308	135	145.8271	600	24.3	达标
坑口村	-2313, -104	32.9	8.7529	23012308	135	143.7529	600	23.96	达标
叶屋	-2281, 171	42.19	11.7785	23091608	135	146.7785	600	24.46	达标
罩山	-2228, 756	39.57	6.0773	23110824	135	141.0773	600	23.51	达标
矮肖山	-1691, 1512	37.77	6.94251	23011308	135	141.9425	600	23.66	达标
大林坪	-1888, 1611	33.59	7.28786	23082724	135	142.2879	600	23.71	达标
麦屋村	-1734, 1819	45.68	6.60714	23091624	135	141.6071	600	23.6	达标
先锋村	-2087, 1752	23.75	6.79307	23082724	135	141.7931	600	23.63	达标
鹤凌村	-1787, 2034	32.89	6.57875	23121424	135	141.5788	600	23.6	达标
东南村	-954, -2238	68.46	8.5273	23101524	135	143.5273	600	23.92	达标
九图圩	-172, 2257	32.15	5.28436	23080508	135	140.2844	600	23.38	达标
融创花园	-645, 390	48.54	9.56078	23022408	135	144.5608	600	24.09	达标
下大咀	236, 1185	40.15	6.66565	23082808	135	141.6656	600	23.61	达标
金山	0, 1306	56.06	8.40799	23100308	135	143.408	600	23.9	达标
背后山	0, 1490	49.32	6.89923	23100308	135	141.8992	600	23.65	达标
杜屋村	1010, 565	38.96	8.05918	23022308	135	143.0592	600	23.84	达标
圆岭	1218, 1164	26.86	6.56231	23112508	135	141.5623	600	23.59	达标
凹顶尖	1575, 694	43.11	8.52037	23022308	135	143.5204	600	23.92	达标
老围村	1734, 964	24.17	7.69798	23022308	135	142.698	600	23.78	达标
吉村	1289, 1595	39.77	6.02048	23112508	135	141.0205	600	23.5	达标
小官田村	666, 1607	28.86	5.72429	23110308	135	140.7243	600	23.45	达标

## 鹤山市炎墨科技有限公司年增产 2100 吨感光树脂改扩建项目

NMHC	1 小时	甘村俚	1434, 1910	31.23	6.13832	23112508	135	141.1383	600	23.52	达标
		六子村	1782, 2072	54.98	5.74217	23030908	135	140.7422	600	23.46	达标
		下角咀	1108, 2457	41.43	3.91914	23080808	135	138.9191	600	23.15	达标
		华业丽景花园	510, 1453	26.99	6.00125	23082808	135	141.0013	600	23.5	达标
		尚城华庭	694, 1384	46.65	6.49428	23082208	135	141.4943	600	23.58	达标
		规划居住用地 1	1022, 1049	46.54	7.72199	23062708	135	142.722	600	23.79	达标
		规划居住用地 2	33, 1474	53.59	7.74316	23100308	135	142.7432	600	23.79	达标
		规划学校用地 1	624, 1031	48.08	8.31959	23080208	135	143.3196	600	23.89	达标
		规划居住用地 3	1476, -60	40.75	6.62963	23082808	135	141.6296	600	23.6	达标
		规划学校用地 2	1785, -1022	33.9	11.32054	23030608	135	146.3205	600	24.39	达标
		基本农田	-183, -810	38.77	40.46828	23022308	135	175.4683	600	29.24	达标
		网格中浓度值最高点	-400, -1200	59.10	96.49619	23021108	135	231.4962	600	38.58	达标
		时代春树里	631, -552	69.75	38.4307	23082807	900	938.4307	2000	46.92	达标
	时代春树里二期	600, -735	59.77	94.05307	23062606	900	994.0531	2000	49.7	达标	
	丰塘村	1994, -252	41.62	37.51702	23062606	900	937.517	2000	46.88	达标	
	西合村	1659, -1696	19.84	50.37629	23112204	900	950.3763	2000	47.52	达标	
	会龙村	2325, -1226	26.43	36.77884	23030607	900	936.7788	2000	46.84	达标	
	仁厚村	2250, -1525	34.36	20.4302	23080402	900	920.4302	2000	46.02	达标	
	卫生村	2240, 0	16.9	34.14929	23082807	900	934.1493	2000	46.71	达标	
	坑尾村	-367, -541	46.7	112.425	23121124	900	1012.425	2000	50.62	达标	
	金竹村	-410, -210	43.04	85.37775	23022403	900	985.3777	2000	49.27	达标	
	金里村	-430, -100	41.36	89.01967	23022403	900	989.0197	2000	49.45	达标	
	象田村	-517, 40	39.59	79.36526	23022403	900	979.3652	2000	48.97	达标	
百阳村	-990, -340	37.56	91.37541	23092606	900	991.3754	2000	49.57	达标		
东坑村	-891, -310	36.78	63.04316	23081407	900	963.0432	2000	48.15	达标		
东和村	-1150, -290	31.86	74.73486	23092606	900	974.7349	2000	48.74	达标		

## 鹤山市炎墨科技有限公司年增产 2100 吨感光树脂改扩建项目

东风村	-1332, -278	30.32	53.94305	23022320	900	953.9431	2000	47.7	达标
荣昌堂	-1956, -253	22.5	64.93708	23121106	900	964.9371	2000	48.25	达标
坑口村	-2313, -104	32.9	51.14582	23012305	900	951.1458	2000	47.56	达标
叶屋	-2281, 171	42.19	40.02493	23073106	900	940.0249	2000	47	达标
罩山	-2228, 756	39.57	22.64845	23061406	900	922.6484	2000	46.13	达标
矮肖山	-1691, 1512	37.77	34.34672	23070301	900	934.3467	2000	46.72	达标
大林坪	-1888, 1611	33.59	34.39144	23073022	900	934.3914	2000	46.72	达标
麦屋村	-1734, 1819	45.68	32.98559	23081924	900	932.9856	2000	46.65	达标
先锋村	-2087, 1752	23.75	34.46636	23081301	900	934.4664	2000	46.72	达标
鹤凌村	-1787, 2034	32.89	33.79703	23081924	900	933.7971	2000	46.69	达标
东南村	-954, -2238	68.46	49.03438	23092407	900	949.0344	2000	47.45	达标
九图圩	-172, 2257	32.15	27.80991	23022403	900	927.8099	2000	46.39	达标
融创花园	-645, 390	48.54	50.30928	23082206	900	950.3093	2000	47.52	达标
下大咀	236, 1185	40.15	39.87155	23082803	900	939.8716	2000	46.99	达标
金山	0, 1306	56.06	38.66823	23120905	900	938.6682	2000	46.93	达标
背后山	0, 1490	49.32	32.04185	23120905	900	932.0419	2000	46.6	达标
杜屋村	1010, 565	38.96	37.32994	23052005	900	937.33	2000	46.87	达标
圆岭	1218, 1164	26.86	28.44536	23052005	900	928.4454	2000	46.42	达标
凹顶尖	1575, 694	43.11	42.37065	23011202	900	942.3707	2000	47.12	达标
老围村	1734, 964	24.17	43.40238	23011202	900	943.4024	2000	47.17	达标
吉村	1289, 1595	39.77	22.41234	23112501	900	922.4124	2000	46.12	达标
小官田村	666, 1607	28.86	35.69347	23082803	900	935.6935	2000	46.78	达标
甘村俚	1434, 1910	31.23	22.16114	23112501	900	922.1611	2000	46.11	达标
六子村	1782, 2072	54.98	18.54073	23112501	900	918.5407	2000	45.93	达标
下角咀	1108, 2457	41.43	25.28077	23082803	900	925.2808	2000	46.26	达标
华业丽景花园	510, 1453	26.99	43.00116	23082803	900	943.0012	2000	47.15	达标



## 鹤山市炎墨科技有限公司年增产 2100 吨感光树脂改扩建项目

	尚城华庭	694, 1384	46.65	30.64792	23110303	900	930.6479	2000	46.53	达标
	规划居住用地 1	1022, 1049	46.54	29.40754	23112501	900	929.4075	2000	46.47	达标
	规划居住用地 2	33, 1474	53.59	36.19846	23120905	900	936.1985	2000	46.81	达标
	规划学校用地 1	624, 1031	48.08	36.93979	23112502	900	936.9398	2000	46.85	达标
	规划居住用地 3	1476, -60	40.75	43.67654	23082807	900	943.6765	2000	47.18	达标
	规划学校用地 2	1785, -1022	33.9	47.01052	23030607	900	947.0105	2000	47.35	达标
	基本农田	-183, -810	38.77	130.6275	23062004	900	1030.627	2000	51.53	达标
	网格中浓度值最高点	-400, -1200	59.10	496.7768	23021103	900	1396.777	2000	69.84	达标

## 5、大气防护区域确定

由《环境影响评价技术导则 大气环境》（HJ2.2-2018）可知，大气环境防护距离是为保护人群健康，减少正常排放条件下大气污染物对居住区的环境影响，在项目厂界以外设置的环境防护距离。

根据前文统计分析，本项目排放污染物在厂界外均能达标，因此无需设置大气环境防护距离。

## 6、非正常工况下 1 小时浓度叠加现状环境质量预测结果

非正常工况下，环境空气敏感点的地面小时浓度最高贡献值，以及评价范围内的最大地面小时浓度贡献值汇总见表 6.2-30、图 6.2-36~图 6.2-38。

预测结果表明，在非正常工况下，NMHC 满足《大气污染物综合排放标准详解》（国家环境保护局科技标准司，中国环境科学出版社）标准，TVOC 则符合《环境影响评价技术导则 大气环境》（HJ 2.2-2018）附录 D 其他污染物空气质量浓度参考限值。因此，在日常生产中，必须加强废气处理措施的日常运行维护管理，定期检修废气处理设施，确保其达标排放。一般来说，在典型小时的气象条件下遇上事故性排放的机会较少，只要做好污染防治措施的管理和维护保养，本项目排放的大气污染物对评价区域内的大气环境质量影响程度在可接受范围内。

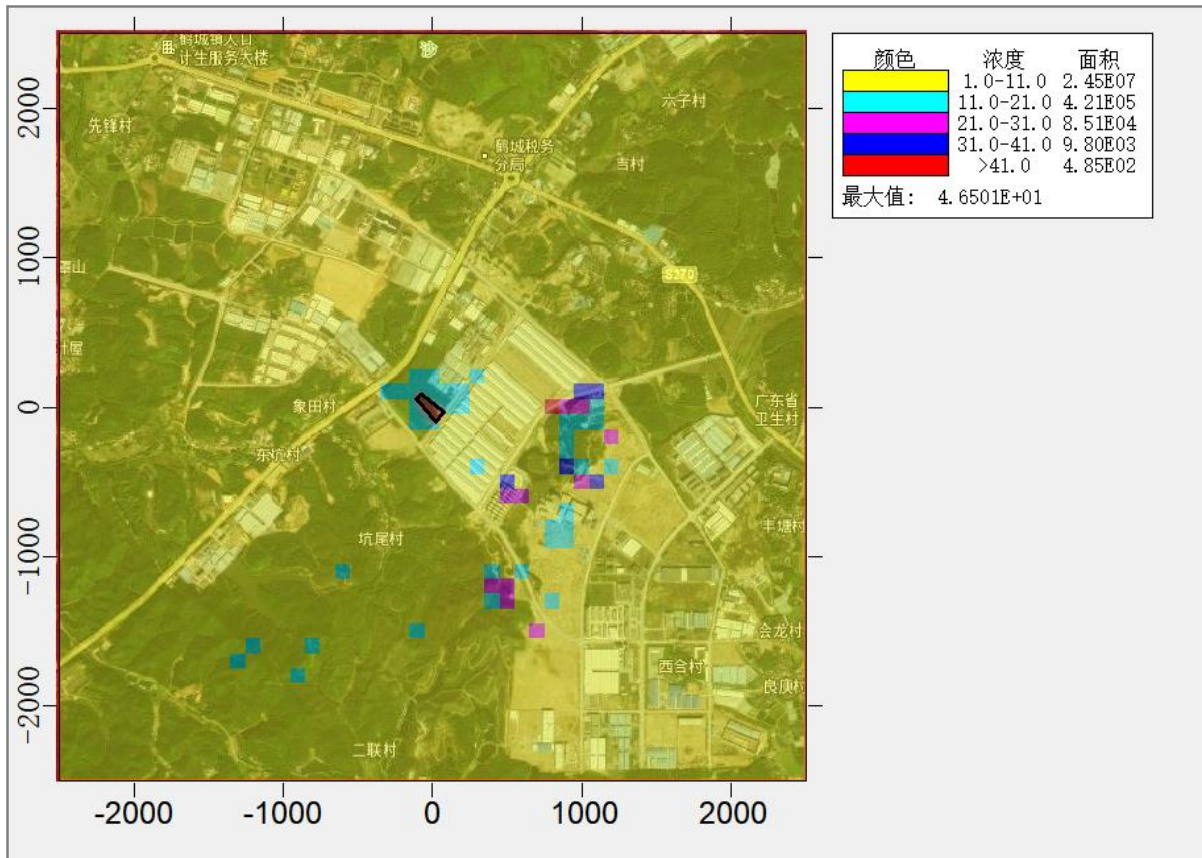


图 6.2-36 NMHC 非正常工况下 1 小时浓度贡献值等值线图 (单位:  $\text{mg}/\text{m}^3$ )

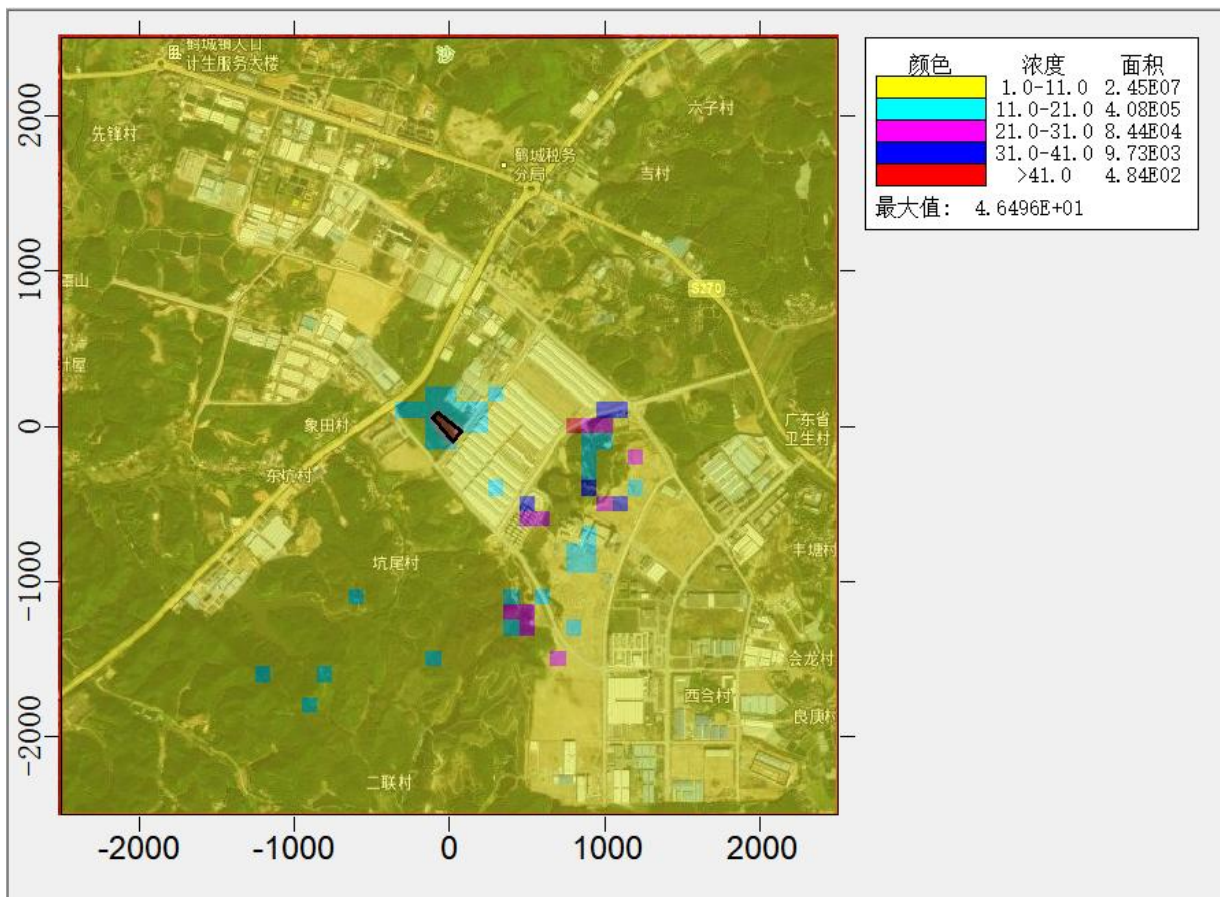


图 6.2-37 TVOC 非正常工况下 1 小时浓度贡献值等值线图 (单位:  $\text{mg}/\text{m}^3$ )

表 6.2-30 非正常排放下环境空气敏感点和网格点各污染物地面浓度最高值分析表

预测因子	点名称	网格点位置	地面高程 (m)	浓度增量 ( $\mu\text{g}/\text{m}^3$ )	出现时间	评价标准 ( $\mu\text{g}/\text{m}^3$ )	占标率 (%)	是否超标
NMHC	时代春树里	631, -552	69.75	7.07109	23091802	2000	0.35	达标
	时代春树里二期	600, -735	59.77	3.60506	23091319	2000	0.18	达标
	丰塘村	1994, -252	41.62	2.63631	23071405	2000	0.13	达标
	西合村	1659, -1696	19.84	2.34934	23091501	2000	0.12	达标
	会龙村	2325, -1226	26.43	2.26789	23061403	2000	0.11	达标
	仁厚村	2250, -1525	34.36	2.19337	23051824	2000	0.11	达标
	卫生村	2240, 0	16.9	2.44025	23082124	2000	0.12	达标
	坑尾村	-367, -541	46.7	4.41246	23121420	2000	0.22	达标
	金竹村	-410, -210	43.04	8.37167	23070507	2000	0.42	达标
	金里村	-430, -100	41.36	5.745	23011124	2000	0.29	达标
	象田村	-517, 40	39.59	5.54	23062707	2000	0.28	达标
	百阳村	-990, -340	37.56	3.71123	23052505	2000	0.19	达标
	东坑村	-891, -310	36.78	3.6105	23052505	2000	0.18	达标
	东和村	-1150, -290	31.86	3.56144	23091601	2000	0.18	达标
	东风村	-1332, -278	30.32	3.29447	23091607	2000	0.16	达标
	荣昌堂	-1956, -253	22.5	2.65485	23091305	2000	0.13	达标
	坑口村	-2313, -104	32.9	2.59571	23071904	2000	0.13	达标
	叶屋	-2281, 171	42.19	2.5667	23052321	2000	0.13	达标
	罩山	-2228, 756	39.57	2.4718	23090804	2000	0.12	达标
	矮肖山	-1691, 1512	37.77	2.45473	23062323	2000	0.12	达标
大林坪	-1888, 1611	33.59	2.26823	23062323	2000	0.11	达标	
麦屋村	-1734, 1819	45.68	2.45521	23110418	2000	0.12	达标	
先锋村	-2087, 1752	23.75	2.08547	23080604	2000	0.1	达标	

鹤山市炎墨科技有限公司年增产 2100 吨感光树脂改扩建项目

	鹤凌村	-1787, 2034	32.89	2.14035	23073020	2000	0.11	达标
	东南村	-954, -2238	68.46	3.92148	23092407	2000	0.2	达标
	九图圩	-172, 2257	32.15	2.38023	23081206	2000	0.12	达标
	融创花园	-645, 390	48.54	4.47302	23073106	2000	0.22	达标
	下大咀	236, 1185	40.15	3.10001	23082405	2000	0.16	达标
	金山	0, 1306	56.06	3.81091	23022403	2000	0.19	达标
	背后山	0, 1490	49.32	3.74699	23072004	2000	0.19	达标
	杜屋村	1010, 565	38.96	3.11276	23072407	2000	0.16	达标
	圆岭	1218, 1164	26.86	2.82962	23081607	2000	0.14	达标
	凹顶尖	1575, 694	43.11	2.84555	23071504	2000	0.14	达标
	老围村	1734, 964	24.17	2.53902	23080107	2000	0.13	达标
	吉村	1289, 1595	39.77	2.57283	23091902	2000	0.13	达标
	小官田村	666, 1607	28.86	2.61636	23072506	2000	0.13	达标
	甘村俚	1434, 1910	31.23	2.3766	23092820	2000	0.12	达标
	六子村	1782, 2072	54.98	2.63666	23091902	2000	0.13	达标
	下角咀	1108, 2457	41.43	2.11663	23072506	2000	0.11	达标
	华业丽景花园	510, 1453	26.99	2.78947	23061521	2000	0.14	达标
	尚城华庭	694, 1384	46.65	3.27675	23061604	2000	0.16	达标
	规划居住用地 1	1022, 1049	46.54	3.41861	23081607	2000	0.17	达标
	规划居住用地 2	33, 1474	53.59	3.70683	23072004	2000	0.19	达标
	规划学校用地 1	624, 1031	48.08	3.67316	23071407	2000	0.18	达标
	规划居住用地 3	1476, -60	40.75	2.98591	23100407	2000	0.15	达标
	规划学校用地 2	1785, -1022	33.9	2.47297	23081507	2000	0.12	达标
	基本农田	-183, -810	38.77	3.29833	23060802	2000	0.16	达标
	网格中浓度值最高点	800, 0	75.40	46.50098	23080402	2000	2.33	达标
TVOC	时代春树里	631, -552	66.19	7.07039	23091802	1200	0.59	达标

## 鹤山市炎墨科技有限公司年增产 2100 吨感光树脂改扩建项目

时代春树里二期	600, -735	69.75	3.60061	23091319	1200	0.3	达标
丰塘村	1994, -252	59.77	2.63629	23071405	1200	0.22	达标
西合村	1659, -1696	41.62	2.34932	23091501	1200	0.2	达标
会龙村	2325, -1226	19.84	2.26788	23061403	1200	0.19	达标
仁厚村	2250, -1525	26.43	2.19337	23051824	1200	0.18	达标
卫生村	2240, 0	34.36	2.44024	23082124	1200	0.2	达标
坑尾村	-367, -541	16.9	4.41244	23121420	1200	0.37	达标
金竹村	-410, -210	46.7	8.37165	23070507	1200	0.7	达标
金里村	-430, -100	43.04	5.7449	23011124	1200	0.48	达标
象田村	-517, 40	41.36	5.52036	23062707	1200	0.46	达标
百阳村	-990, -340	39.59	3.71113	23052505	1200	0.31	达标
东坑村	-891, -310	37.56	3.61045	23052505	1200	0.3	达标
东和村	-1150, -290	36.78	3.56141	23091601	1200	0.3	达标
东风村	-1332, -278	31.86	3.29424	23091607	1200	0.27	达标
荣昌堂	-1956, -253	30.32	2.65484	23091305	1200	0.22	达标
坑口村	-2313, -104	22.5	2.5957	23071904	1200	0.22	达标
叶屋	-2281, 171	32.9	2.56665	23052321	1200	0.21	达标
罩山	-2228, 756	42.19	2.47164	23090804	1200	0.21	达标
矮肖山	-1691, 1512	39.57	2.45387	23062323	1200	0.2	达标
大林坪	-1888, 1611	37.77	2.26676	23062323	1200	0.19	达标
麦屋村	-1734, 1819	33.59	2.45471	23110418	1200	0.2	达标
先锋村	-2087, 1752	45.68	2.08547	23080604	1200	0.17	达标
鹤凌村	-1787, 2034	23.75	2.14004	23073020	1200	0.18	达标
东南村	-954, -2238	32.89	3.92056	23092407	1200	0.33	达标
九图圩	-172, 2257	68.46	2.38021	23081206	1200	0.2	达标
融创花园	-645, 390	32.15	4.47301	23073106	1200	0.37	达标

鹤山市炎墨科技有限公司年增产 2100 吨感光树脂改扩建项目

下大咀	236, 1185	48.54	3.0998	23082405	1200	0.26	达标
金山	0, 1306	40.15	3.81088	23022403	1200	0.32	达标
背后山	0, 1490	56.06	3.74684	23072004	1200	0.31	达标
杜屋村	1010, 565	49.32	3.11248	23072407	1200	0.26	达标
圆岭	1218, 1164	38.96	2.82893	23081607	1200	0.24	达标
凹顶尖	1575, 694	26.86	2.84339	23071504	1200	0.24	达标
老围村	1734, 964	43.11	2.539	23080107	1200	0.21	达标
吉村	1289, 1595	24.17	2.57282	23091902	1200	0.21	达标
小官田村	666, 1607	39.77	2.61625	23072506	1200	0.22	达标
甘村俚	1434, 1910	28.86	2.3766	23092820	1200	0.2	达标
六子村	1782, 2072	31.23	2.63655	23091902	1200	0.22	达标
下角咀	1108, 2457	54.98	2.11495	23072506	1200	0.18	达标
华业丽景花园	510, 1453	41.43	2.78929	23061521	1200	0.23	达标
尚城华庭	694, 1384	26.99	3.27615	23061604	1200	0.27	达标
规划居住用地 1	1022, 1049	46.65	3.41845	23081607	1200	0.28	达标
规划居住用地 2	33, 1474	46.54	3.7066	23072004	1200	0.31	达标
规划学校用地 1	624, 1031	53.59	3.58662	23071407	1200	0.3	达标
规划居住用地 3	1476, -60	48.08	2.98218	23100407	1200	0.25	达标
规划学校用地 2	1785, -1022	40.75	2.47294	23081507	1200	0.21	达标
基本农田	-183, -810	33.9	3.29831	23060802	1200	0.27	达标
网格中浓度值最高点	800, 0	75.40	46.49555	23080402	1200	3.87	达标

备注：由以上预测结果可知，正常工况与非正常工况下 NMHC 的贡献值基本无差别，结合项目所在地地形（平原地区、周边无山峰及大型水体），有组织下正常工况和非正常工况源强波动可能并未达到对结果产生影响的程度

## 6.2.4 污染物排放核算

改扩建后，总体项目大气污染物排放核算分别见表 6.2-31 至表 6.2-33。

表 6.2-31 大气污染物有组织排放量核算表

序号	排放口编号	污染物	核算排放浓度/ (mg/m <sup>3</sup> )	核算排放速率/ (kg/h)	核算年排放量/ (t/a)	
主要排放口						
1	排气筒 DA003	颗粒物	0.601	0.008	0.005	
2		NMHC	2.26	0.030	0.216	
3	排气筒 DA002	NMHC	3.52	0.088	0.634	
4	排气筒 DA001	NMHC	2.42	0.048	0.387	
		其中	丙烯酸	0.45	0.009	0.072
		邻苯二甲酸酐	0.05	0.001	0.007	
5	排气筒 P1	NMHC	25.564	0.383	0.997	
一般排放口						
6	排气筒 DA004	SO <sub>2</sub>	18.56	0.0037	0.0300	
7		NO <sub>x</sub>	28.12	0.0057	0.0454	
8		烟尘	10.00	0.0020	0.0081	
有组织排放总计		颗粒物			0.0131	
		NMHC			2.234	
		丙烯酸			0.143	
		邻苯二甲酸酐			0.014	
		SO <sub>2</sub>			0.0300	
		NO <sub>x</sub>			0.0454	

表 6.2-32 大气污染物无组织排放量核算表

编号	排放口编号	产污环节	污染物	主要污染防治措施	国家或地方污染物排放标准名称	浓度限值/ (mg/m <sup>3</sup> )	年排放量/ (t/a)
1	/	主厂房	NMHC	加强通风	《合成树脂工业污染物排放标准》(GB31572-2015)、 《涂料、油墨及胶粘剂工业大气污染物排放标准》 (GB37824-2019)	4.0	0.351
2	/		颗粒物			1.0	0.053
3	/	树脂加工车间	NMHC	加强通风		4.0	0.174
4	/		丙烯酸			/	0.032
5	/		邻苯二甲酸酐			/	0.002
6	/		颗粒物			1.0	0.291
7	/	设备动静密封点	NMHC	加强通风		6.0/20.0	0.027
8	/	干膜生产线	NMHC	加强通风		4.0	0.262
无组织排放总计		NMHC					0.814
		丙烯酸					0.032



	邻苯二甲酸酐	0.002
	粉尘	0.344

表 6.2-33 项目大气污染物年排放量核算表

序号	污染物		年排放量 (t/a)
1	NMHC		3.048
	其中	丙烯酸	0.175
		邻苯二甲酸酐	0.016
2	颗粒物		0.3571
3	SO <sub>2</sub>		0.0300
4	NO <sub>x</sub>		0.0454

备注：项目大气污染物年排放量核算已考虑现有项目和尚未投产的 P1 源，其中，P1 有机废气以 NMHC 进行表征

### 6.2.5 环境空气影响评价结果及分析

项目所在地处于环境空气达标区域。

1) 项目新增污染源正常排放下污染物 SO<sub>2</sub>、NO<sub>2</sub>、NMHC 的小时浓度、TVOC 的 8 小时浓度，SO<sub>2</sub>、NO<sub>2</sub>、PM<sub>10</sub>、TSP、PM<sub>2.5</sub> 的日均浓度，贡献值的最大浓度占标率均≤100%；

2) 项目新增污染源正常排放下污染物 SO<sub>2</sub>、NO<sub>2</sub>、PM<sub>10</sub>、TSP、PM<sub>2.5</sub> 的年均浓度贡献值的最大浓度占标率均≤30%。

3) 项目污染源正常排放下 SO<sub>2</sub>、NO<sub>2</sub>、PM<sub>10</sub>、PM<sub>2.5</sub> 的日均浓度增值叠加现状浓度后，保证率日平均质量浓度均符合环境质量标准；TSP 的日均浓度增值叠加现状浓度后，日平均质量浓度均符合环境质量标准；SO<sub>2</sub>、NO<sub>2</sub>、PM<sub>10</sub>、TSP、PM<sub>2.5</sub> 的年均浓度增值叠加现状浓度后，年平均质量浓度均符合环境质量标准；TVOC 的 8 小时浓度、NMHC1 小时浓度增值叠加现状浓度后，符合环境质量标准。

4) 经分析，正常排放中，厂界外大气污染物浓度均满足环境质量浓度限值，本项目无需设置大气环境保护距离。

综上所述，正常排放情况下本项目对项目所在地周边的环境空气影响可以接受。

预测结果表明，在非正常工况下，NMHC 满足《大气污染物综合排放标准详解》（国家环境保护局科技标准司，中国环境科学出版社）标准，TVOC 则符合《环境影响评价技术导则 大气环境》（HJ 2.2-2018）附录 D 其他污染物空气质量浓度参考限值。因此，在日常生产中，必须加强废气处理措施的日常运行维护管理，定期检修废气处理设施，确保其达标排放。

一般来说，在典型小时的气象条件下遇上事故性排放的机会较少，只要做好污染防治措施的管理和维护保养，本项目排放的大气污染物对评价区域内的大气环境质量影响程度在可接受范围内。

### 6.2.6 大气环境影响自查表

项目所在地处于环境空气达标区域。

综上所述，本项目大气环境影响评价自查表如下。

表 6.2-34 大气环境自查表

工作内容		自查项目					
评价等级与范围	评价等级	一级 <input checked="" type="checkbox"/>		二级 <input type="checkbox"/>		三级 <input type="checkbox"/>	
	评价范围	边长=50km <input type="checkbox"/>		边长 5~50km <input type="checkbox"/>		边长=5km <input checked="" type="checkbox"/>	
评价因子	SO <sub>2</sub> +NO <sub>x</sub> 排放量	≥2000t/a <input type="checkbox"/>		500~2000t/a <input type="checkbox"/>		<500t/a <input checked="" type="checkbox"/>	
	评价因子	基本污染物 (SO <sub>2</sub> 、NO <sub>2</sub> 、PM <sub>10</sub> 、PM <sub>2.5</sub> 、CO、O <sub>3</sub> ) 其他污染物 (NMHC、TVOC、TSP)				包括二次 PM <sub>2.5</sub> <input type="checkbox"/> 不包括二次 PM <sub>2.5</sub> <input checked="" type="checkbox"/>	
评价标准	评价标准	国家标准 <input checked="" type="checkbox"/>		地方标准 <input type="checkbox"/>		附录 D <input checked="" type="checkbox"/>	
	环境功能区	一类区 <input type="checkbox"/>		二类区 <input checked="" type="checkbox"/>		一类区和二类区 <input type="checkbox"/>	
现状评价	评价基准年	2023 年					
	环境空气质量现状调查数据来源	长期例行监测数据 <input type="checkbox"/>		主管部门发布的监测数据 <input checked="" type="checkbox"/>		现状补充监测 <input checked="" type="checkbox"/> (引用评价范围内监测点位)	
	现状评价	达标区 <input checked="" type="checkbox"/>				不达标区 <input type="checkbox"/>	
污染源调查	调查内容	本项目正常排放源 <input checked="" type="checkbox"/> 本项目非正常排放源 <input checked="" type="checkbox"/> 现有污染源 <input checked="" type="checkbox"/>		拟代替的污染源 <input type="checkbox"/>		其他在建、拟建项目污染源 <input type="checkbox"/> 区域污染源 <input type="checkbox"/>	
	预测模型	AERMOD <input checked="" type="checkbox"/>	ADMS <input type="checkbox"/>	AUSTAL2000 <input type="checkbox"/>	EDMS/AEDT <input type="checkbox"/>	CALPUFF <input type="checkbox"/>	网格模型 <input type="checkbox"/>
大气环境影响预测与评价	预测范围	边长≥50km <input type="checkbox"/>		边长 5~50km <input type="checkbox"/>		边长=5km <input checked="" type="checkbox"/>	
	预测因子	预测因子 (SO <sub>2</sub> 、NO <sub>2</sub> 、PM <sub>10</sub> 、NMHC、TVOC、TSP)				包括二次 PM <sub>2.5</sub> <input type="checkbox"/> 不包括二次 PM <sub>2.5</sub> <input checked="" type="checkbox"/>	
	正常排放短期浓度贡献值	C <sub>本项目</sub> 最大占标率≤100% <input checked="" type="checkbox"/>				C <sub>本项目</sub> 最大占标率>100% <input type="checkbox"/>	
	正常排放年均浓度贡献值	一类区	C <sub>本项目</sub> 最大占标率≤10% <input type="checkbox"/>			C <sub>本项目</sub> 最大标率>10% <input type="checkbox"/>	
		二类区	C <sub>本项目</sub> 最大占标率≤30% <input checked="" type="checkbox"/>			C <sub>本项目</sub> 最大标率>30% <input type="checkbox"/>	
	保证率日平均	C <sub>叠加</sub> 达标 <input checked="" type="checkbox"/>				C <sub>叠加</sub> 不达标 <input type="checkbox"/>	

鹤山市炎墨科技有限公司年增产 2100 吨感光树脂改扩建项目

	浓度和年平均浓度叠加值			
	区域环境质量的整体变化情况	K≤-20% <input type="checkbox"/>	K>-20% <input type="checkbox"/>	
环境监测计划	污染源监测	监测因子：（NMHC、颗粒物、TVOC）	有组织废气监测 <input checked="" type="checkbox"/> 无组织废气监测 <input checked="" type="checkbox"/>	无监测 <input type="checkbox"/>
	环境质量监测	监测因子：（有）	监测点位数（1）	无监测 <input type="checkbox"/>
评价结论	环境影响	可以接受 <input checked="" type="checkbox"/> 不可以接受 <input type="checkbox"/>		
	大气环境保护距离	无		
	污染源年排放量	SO <sub>2</sub> : (0.0300) t/a	NO <sub>x</sub> : (0.0454) t/a	颗粒物: (0.3571) t/a NMHC: (3.048) t/a

注：“”为勾选项，填“√”；“（ ）”为内容填写项

## 6.3 声环境质量影响评价

### 6.3.1 预测范围与点位

预测范围为厂界外 200m 包络线以内的范围。为了比较厂界噪声水平变化情况，本预测的各受声点选择在现状监测点的同一位置，即厂界四周。

### 6.3.2 评价方法与标准

对噪声源进行类比调查，以厂界噪声的预测值评价项目建成后对周围环境的影响。厂界噪声执行《工业企业厂界环境噪声排放标准》（GB12348-2008）中 3 类标准。

### 6.3.3 主要噪声源

项目主要噪声设备采取隔音、消音和降噪措施后的噪声声级值情况见表 4.5-21、表 4.5-22。

### 6.3.4 预测模式

根据《环境影响评价技术导则 声环境》（HJ2.4-2021）推荐的工业噪声预测计算模式，预测这些声源噪声随距离的衰减变化规律及对周围敏感点的影响程度，模式如下：

（1）单个室外的点声源在预测点产生的声级计算基本公式

如已知声源的倍频带声功率级（从 63Hz 到 8KHz 标称频带中心频率的 8 个倍频带），预测点位置的倍频带声压级  $L_P(r)$  可按下式计算：

$$L_P(r) = L_w + D_c - A$$

$$A = A_{div} + A_{atm} + A_{gr} + A_{bar} + A_{misc}$$

式中：

$L_w$ —倍频带声功率级，dB；

$D_c$ —指向性校正，dB；它描述点声源的等效连续声压级与产生声功率级的全向点声源在规定方向的级的偏差程度。指向性校正等于点声源的指向性指数  $D_I$  加上计到小于  $4\pi$  球面度（sr）立体角内的声传播指数  $D_\Omega$ 。对辐射到自由空间的全向点声源， $D_c=0$ dB。

$A$ —倍频带衰减，dB；

$A_{div}$ —几何发散引起的倍频带衰减，dB；

$A_{atm}$ —大气吸收引起的倍频带衰减，dB；

$A_{gr}$ —地面效应引起的倍频带衰减，dB；

$A_{bar}$ —声屏障引起的倍频带衰减，dB；

$A_{misc}$ —其他多方面效应引起的倍频带衰减，dB。

如已知靠近声源处某点的倍频带声压级时，相同方向预测点位置的倍频带声压级 $L_P(r)$ 可按式计算：

$$L_P(r) = L_P(r_0) - A$$

预测点的A声级 $L_A(r)$ ，可利用8个倍频带的声压级按下式计算：

$$L_A(r) = 10 \lg \left\{ \sum_{i=1}^8 10^{[0.1L_{Pi}(r) - \Delta L_i]} \right\}$$

式中：

$L_{Pi}(r)$ —预测点 $(r)$ 处，第*i*倍频带声压级，dB；

$\Delta L_i$ —*i*倍频带A计权网络修正值，dB。

在不能取得声源倍频带声功率级或倍频带声压级，只能获得A声功率级或某点的A声级时，可按式作近似计算：

$$L_A(r) = L_{Aw} - D_c - A$$

$$\text{或 } L_A(r) = L_A(r_0) - A$$

$A$ 可选择对A声级影响最大的倍频带计算，一般可选中心频率为500Hz的倍频带作估算。

## (2) 室内声源等效室外声源声功率级计算方法

如图7.2-1所示，声源位于室内，室内声源可采用等效室外声源声功率级法进行计算。设靠近开口处（或窗户）室内、室外某倍频带的声压级分别为 $L_{1\#}$ 和 $L_{2\#}$ 。若声源所在室内声场为近似扩散声场，则室外的倍频带声压级可按下式近似求出：

$$L_{2\#} = L_{1\#} - (TL + 6)$$

式中：

$TL$ —隔墙（或窗户）倍频带的隔声量，dB。

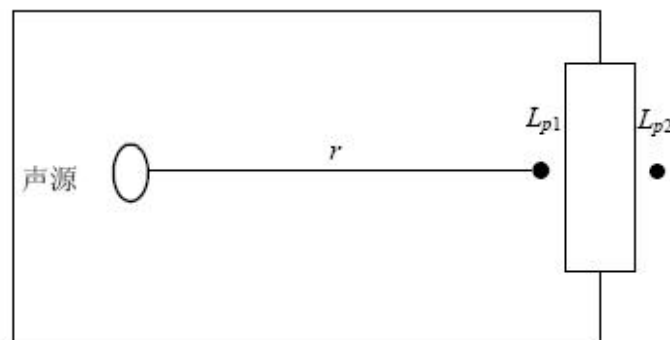


图6.3-1 室内声源等效为室外声源图例

也可按下式计算某一室内声源靠近围护结构处产生的倍频带声压级：

$$L_{p1} = L_w + 10 \lg \left( \frac{Q}{4\pi r^2} + \frac{4}{R} \right)$$

式中:

$Q$ —指向性因数; 通常对无指向性声源, 当声源放在房间中心时,  $Q=1$ ; 当放在一面墙的中心时,  $Q=2$ ; 当放在两面墙夹角处时,  $Q=4$ ; 当放在三面墙夹角处时,  $Q=8$ 。

$R$ —房间常数;  $R=S\alpha / (1-\alpha)$ ,  $S$ 为房间内表面面积,  $m^2$ ;  $\alpha$ 为平均吸声系数。

$r$ —声源到靠近围护结构某点处的距离,  $m$ 。

然后按下式计算出所有室内声源在围护结构处产生的  $i$  倍频带叠加声压级:

$$L_{p1i}(T) = 10 \lg \left( \sum_{j=1}^N 10^{0.1L_{p1ij}} \right)$$

式中:

$L_{1\#i}(T)$ —靠近围护结构处室内  $N$  个声源  $i$  倍频带的叠加声压级,  $dB$ ;

$L_{1\#ij}$ —室内  $j$  声源  $i$  倍频带的声压级,  $dB$ ;

$N$ —室内声源总数。

在室内近似为扩散声场时, 按下式计算出靠近室外围护结构处的声压级:

$$L_{2\#i}(T) = L_{1\#i}(T) - (T_i + 6)$$

式中:

$L_{2\#i}(T)$ —靠近围护结构处室外  $N$  个声源  $i$  倍频带的叠加声压级,  $dB$ ;

$TL_i$ —围护结构  $i$  倍频带的隔声量,  $dB$ 。

然后按下式将室外声源的声压级和透过面积换算成等效的室外声源, 计算出中心位置位于透声面积 ( $S$ ) 处的等效声源的倍频带声功率级。

$$LW = L_{2\#i}(T) + 10 \lg S$$

然后按室外声源预测方法计算预测点处的 A 声级。

### (3) 噪声贡献值计算

设第  $i$  个室外声源在预测点产生的 A 声级为  $L_{Ai}$ , 在  $T$  时间内该声源工作时间为  $t_i$ ; 第  $j$  个等效室外声源在预测点产生的 A 声级为  $L_{Aj}$ , 在  $T$  时间内该声源工作时间为  $t_j$ , 则拟建工程声源对预测点产生的贡献值 ( $L_{eqg}$ ) 为:

$$L_{eqg} = 10 \lg \left[ \frac{1}{T} \left( \sum_{i=1}^N t_i 10^{0.1L_{Ai}} + \sum_{j=1}^M t_j 10^{0.1L_{Aj}} \right) \right]$$

式中:

$t_j$ —在  $T$  时间内  $j$  声源工作时间,  $s$ ;

$t_i$ —在T时间内i声源工作时间，s；

T—用于计算等效声级的时间，s；

N—室外声源个数；

M—等效室外声源个数。

### 6.3.5 预测结果与评价

根据《环境影响评价技术导则声环境》（HJ2.4-2021）8.5 规定，预测内容为所有声环境保护目标处的噪声贡献值和预测值、厂界（场界、边界）噪声贡献值。因此本项目预测内容为项目厂界噪声贡献值。

本项目车间围墙开大窗且不密闭，门不密闭，因此厂房墙体隔声量为 10dB（A）。根据噪声环境影响评价系统（NoiseSystem）进行建模预测，厂界噪声预测值的计算结果如下：

表 6.3-1 厂界噪声贡献值 单位：dB（A）

序号	名称	时间	贡献值（dB）	背景值（dB）	叠加值（dB）	标准值
1	N1 东边界	昼间	32.48	56	56.0	65
		夜间	31.92	47	47.1	55
2	N2 东边界	昼间	32.74	54	54.0	65
		夜间	32.13	46	46.2	55
3	N3 西边界	昼间	31.58	54	54.0	65
		夜间	31.45	46	46.1	55
4	N4 北边界	昼间	29.99	56	56.0	65
		夜间	29.21	45	45.1	55

备注：背景值取两天监测值的较大值



图 6.3-2 噪声预测结果图

预测结果表明，在通过对设备合理布置，并对机械进行了减振、隔声等工程措施以及距离的衰减后，项目厂界外 1m 处的昼间、夜间的预测值均能符合《工业企业厂界环境噪声排放标准》（GB12348-2008）3 类排放限值。

因此，本项目噪声经隔声、减振措施治理后，能够实现达标排放，对项目周围环境产生的影响可以接受。

预测结果表明，在通过对设备合理布置，并对机械进行了消声、减振、隔声等工程措施以及距离的衰减后，项目厂界外 1m 处的昼间、夜间的预测值均能符合《工业企业厂界环境噪声排放标准》（GB12348-2008）3 类排放限值。

因此，本项目噪声经隔声、减振措施治理后，能够实现达标排放，对项目周围环境产生的影响可以接受。

## 6.4 固体废物环境影响分析

### 6.4.1 固体废物的产排、处置情况

根据工程分析，项目固体废物的产生及处置途径见表 6.4-1。



表 6.4-1 固体废物产生及处置途径表

序号	固废名称	排放源	产生量 (t/a)	固废属性	处置措施
1	废包装材料	/	0.5	一般固废	委定期交由资源回收公司回收利用
2	废滤芯、废分子筛	/	0.22	一般固废	
3	废化学品包装材料	/	1.5	危险废物	委托具有相关危废处置资质的单位处理
4	废（树脂）滤渣	过滤	7.020	危险废物	
5	废滤网	过滤	1.00	危险废物	
6	废含化学品抹布	设备维护	0.6	危险废物	
7	废粉尘	废气处理	0.410	危险废物	
8	废活性炭	废气处理	32.882	危险废物	

## 6.4.2 固体废物环境影响分析

### 1、固体废弃物环境影响特点

固体废物排放对环境的影响主要表现在对生态、水体、大气、景观等环境要素的影响，其影响程度的大小取决于固废的产量、理化性质、场地选择及处理措施。固体废物对环境和人类健康的危害具有潜在性、长期性、渗透性和严重性，特别是对地下水和河流存在潜在的威胁。对固体废物的治理要从长远利益出发，采取以综合利用为主的防治对策，加强固体废物的管理，并结合水环境和大气环境的治理，对固体废物进行综合利用和合理处置。

### 2、固体废弃物的污染途径

工程生产过程中产生的固体废物如处置不当，将会对周围环境造成危害，主要表现在以下几方面：

#### （1）侵占土地

固体废弃物不利用则需要占地堆放。据估算每堆积 1 万 t 废物就要占地 1 亩，堆积量越大，占地越多，这必将使得本来人均耕地就很少的形势更加严峻，影响人们正常的生活与工作。

#### （2）污染土壤

废物堆放或者没有适当的防漏措施的垃圾处理，其中的有害组分很容易经过风化、雨水淋溶、地表径流的侵蚀，杀死土壤中的微生物，破坏微生物与周围环境构成系统的平衡，导致草木不生，对于耕地则造成大面积的减少。

#### （3）污染水体

固体废弃物随水和地表径流流入河流，或者随风漂至落入水体使地面水体受到污染；

随渗水进入土壤则污染地下水；直接排入河流则造成更大的水体污染，不仅减少水体面积，而且妨害水生生物的生存和水资源的利用。

#### （4）污染空气

固体废弃物一般通过如下途径污染大气：以细粒状存在的废渣和垃圾在大风吹动下随风飘逸扩散到很远的地方；运输过程产生的有害气体和粉尘；固体废物在处理时散发臭味等。

#### （5）影响环境卫生

生活垃圾由于清运不及时，便会产生堆存。严重影响人们居住环境的卫生状况，对人们的健康构成威胁。

### 3、一般固体废物影响分析

项目固体废物的环境影响包括两个部分：一是固体废物在厂内暂时存放时的环境影响，二是固体废物在最终处理以后的环境影响。

一般固体废物储存区主要要求如下：

- ①一般固体废物储存区应设置在远离居民集中区、水源地、自然保护区等敏感区域；
- ②储存场地应设置防尘除臭措施，储存场周边应设置导流渠，避免渗滤液增加；
- ③储存场和导流渠应设置防渗措施，避免渗滤液污染地下水；
- ④一般工业固体废物贮存、处置场，禁止危险废物和生活垃圾混入；

在采取上述分类处理处置措施的情况下，本项目运营期产生的一般固体废物不会对周围环境产生不良影响。

### 4、危险废物环境影响分析

#### （1）危险废物贮存场所（设施）环境影响分析

##### 1) 危险废物贮存场所选址的可行性分析

根据《危险废物贮存污染控制标准》（GB 18597—2023），危险废物集中贮存设施的主要选址要求如下：

①贮存设施选址应满足生态环境保护法律法规、规划和“三线一单”生态环境分区管控的要求，建设项目应依法进行环境影响评价；

②集中贮存设施不应选在生态保护红线区域、永久基本农田和其他需要特别保护的区域内，不应建在溶洞区或易遭受洪水、滑坡、泥石流、潮汐等严重自然灾害影响的地区；

③贮存设施不应选在江河、湖泊、运河、渠道、水库及其最高水位线以下的滩地和岸坡，以及法律法规规定禁止贮存危险废物的其他地点；

④贮存设施场址的位置以及其与周围环境敏感目标的距离应依据环境影响评价文件确定。

## 2) 危险废物贮存场所贮存能力分析

存放危险废物过程中，根据《仓库防火安全管理规则》（中华人民共和国公安部令第 6 号），同一库区库存物还应严格区分危险废物属性，分类、分垛贮存，垛与垛间距不小于 1m，垛与墙间距不小于 0.5m，垛与梁、柱间距不小于 0.3m，主要通道的宽度不小于 2m。本项目为了减少各类危险废物的贮存风险及占地面积，各区同类型危险废物尽量在暂存时限内中转至下游危险废物处理单位。

本项目依托现有项目危废暂存间（占地面积为 75m<sup>2</sup>），总体项目危废按照分区储存方式，根据危险废物类别不同采用密闭性好的塑料桶/包装袋采用叠堆方式分别装载，危废的储存形式主要有桶装、袋装，桶的规格均为 200mL 铁桶或塑料桶（规格为Φ=1m、H=1m），袋装主要是 50kg 的防渗袋及吨袋。现有项目厂区内已设置一座 75m<sup>2</sup> 危废暂存间，危废间高度按 3.0m，危废桶装考虑叠层堆放，根据建设单位的运行经验，危废储存时的叠放层数一般为 2~4 层，本项目按照 3 层考虑，危废桶经电叉车转运，即堆放高度为 3m，围堰高度为 0.2m，墙体厚度为 50cm，通道宽度为 2m。根据分析可知，项目危废暂存间可存放铁桶或塑料桶共 168 个，项目铁桶或塑料桶单个最大容积为 0.785m<sup>3</sup>，储存量按 80% 计算，即有效容积为 131.88m<sup>3</sup>，则铁桶或塑料桶最大贮存量约为 131.88t（危废密度均按 1t/m<sup>3</sup> 计）。根据项目危废产生量及存放周期可知，现有项目各类危废最大储存量约为 15.680t，本次改扩建项目各类危废最大储存量约为 5.480t，则扩建后总体项目各类危废最大储存量约为 21.160t，小于项目危废暂存间最大储存量，能满足储存需求。

现有项目危险废物场所已规范化，并设有围堰、泄漏收集沟等风险防范措施。

本项目危险废物贮存场所位于厂区东侧的原材料及成品仓库中、占地面积为 75m<sup>2</sup> 的危废暂存间，其地质结构稳定，所在地区不属于溶洞区或易遭受洪水、滑坡、泥石流、潮汐等严重自然灾害影响的地区，不属于永久基本农田和其他需要特别保护的区域、永久基本农田和其他需要特别保护的区域；不属于江河、湖泊、运河、渠道、水库及其最高水位线以下的滩地和岸坡，以及法律法规规定禁止贮存危险废物的其他地点。

由上述分析可知，本项目危险废物贮存场所符合《危险废物贮存污染控制标准》（GB 18597—2023）中危险废物集中贮存设施的选址要求，本项目在落实危险废物贮存场所相关建设、设计和管理要求的前提下，对周边环境和敏感点影响较小。

厂区内已设置一座占地面积为 75m<sup>2</sup> 危废暂存间，尚有足够的余量用于存放本次改扩建项目新增危险废物，项目建设项目危险废物贮存场所（设施）基本情况见下表 6.4-2。

表 6.4-2 建设项目危险废物贮存场所（设施）基本情况表

序号	贮存场所（设施）名称	危险废物名称	危险废物类别	危险废物代码	位置	占地面积（m <sup>2</sup> ）	贮存方式	贮存能力	贮存周期
1	危废暂存间	废化学品包装材料	HW49 其他废物	900-041-49	整体厂区东侧	75	密封储存	150.72	2 个月
2		废（树脂）滤渣	HW13 有机树脂类废物	265-101-13			密封储存		2 个月
3		废滤网	HW12 染料、涂料废物	264-013-12			密封储存		2 个月
4		废含化学品抹布	HW49 其他废物	900-041-49			密封储存		2 个月
5		废粉尘	HW49 其他废物	772-006-49			密封储存		2 个月
6		废活性炭	HW49 其他废物	900-039-49			密封储存		2 个月

备注：现有项目设置危废暂存间位于整体厂区东侧，占地面积为 75m<sup>2</sup>，预计可满足本次改扩建项目危险废物暂存的容积要求

由表 6.4-2 分析可知，本项目危险废物贮存场所储存能力满足要求。

### 3) 危险废物贮存场所对周边环境以及敏感点的影响分析

本项目危险废物在贮存过程中，管理不严格或不妥善，会造成土壤、大气、地下水和地表水污染，其主要可能途径有：

- ①贮存场所贮放容器使用材质不当，耐蚀性能差，容器受蚀后造成废液渗漏；
- ②贮存场所无防雨、防风、防渗设施，雨水洗淋后污染物随渗滤液进入土壤和地表、地下水环境，大风时也可造成风蚀流失。
- ③废液等危废储存装置泄漏导致有机溶剂挥发。

本项目危险废物贮存场所在上述所列污染途径情况下，可能对环境的污染危害影响主要有：

- ①土壤结构和土质受到破坏，土壤中微生物生长受到毒素和抑制，栖息环境恶劣，微生物种群改变和减少；
- ②由于土壤污染，而对地面树木、花草的生长发育造成不良影响；
- ③土壤受污染后，由于污染物在雨水淋滤下转移至地下水层，致使地下水（特别是潜层水）污染；
- ④泄漏的液态危废进入地表水，将会对地表水中的藻类和微生物具有较大的毒害作

用。

⑤废化学品包装材料等危废储存装置泄漏导致有机溶剂挥发进入大气，对周边空气和敏感点产生不良影响。

本项目危险废物对环境造成影响的程度取决于释放过程中污染物的转移量及其进入环境后的浓度。本项目对危险废物（废化学品包装材料、废（树脂）滤渣、废滤网、含油墨废抹布、废粉尘以及废活性炭）外委有资质的单位处理。

建设单位对固体废弃物贮存场所的设计、建设和管理严格按照《危险废物贮存污染控制标准》（GB 18597—2023）、《环境保护图形标志 固体废物贮存（处置）场》（GB15562.2）和《危险废物收集、贮存、运输技术规范》（HJ2025-2012）的规定进行。

本项目产生的危险废物处理处置本着尽量减少废物排放、优先考虑综合利用的原则，对其进行了综合利用，既能够创造了一定的经济效益，又避免了对环境的污染。本项目产生的危险废物，在落实危险废物贮存场所相关建设、设计和管理要求的前提下，对周边环境和敏感点影响较小。

## （2）危险废物运输过程环境影响分析

本项目需委外处置的危险废物主要有废化学品包装材料、废（树脂）滤渣、废滤网、含油墨废抹布、废粉尘以及废活性炭。其中废（树脂）滤渣、废油墨渣为固液状态，在危废产生运输到危废暂存点过程中存在散落和泄漏引起环境影响的可能性。建设单位将根据危险废物的物理、化学性质的不同，配备不同的盛装容器，及时地将危废送到危废暂存点；盛装废物的容器或包装材料适合于所盛废物，并要有足够的强度，装卸过程不易破损，保证废物运输到危废暂存点过程中不扬散、不渗漏、不释放有毒有害气体和臭味。

本项目危废收集后定期交由有资质单位处置，同时在危废转运过程中，建设单位应严格按照《危险废物收集贮存运输技术规范》（HJ2025）、《危险废物转移联单管理办法》等规范办法做好以下工作：

①制定合理、完善的废物收运计划、选择最佳的废物收运时间，运输线路尽量避开人口密集区域、交通拥堵道路和水源保护区。

②本项目危险废物收运前，应对运输车况进行消息检查：1）车厢、底板必须平坦完好、周围栏板必须牢固、贴纸底板装运易燃、易爆货物时应采取衬垫防护措施、如铺垫木板、胶合板、橡胶板等；2）机动车辆排气管必须装有有效的隔热和熄火火星的装置、电路系统应有切断总电源和隔离电火花的装置。3）车辆左前方必须悬挂黄底黑字“危险废物”字样的信号旗。4）根据所装危废废物的性质、配备相应的消防器材、防水、防散失等用

具；5）装运危险废物的桶（袋）应适合所装危险废物的性能、具有足够的强度，必须保证所装危险废物不发生“跑、冒、滴、漏”。

③在收运过程中应特别避免收运图中发生意外事故造成二次污染，并制定必要的应急处理计划，消除或减轻对环境的污染危害。

④危险废物移交过程按照《危险废物转移联单管理办法》中的要求，严格执行危险废物转移联单管理制度。转运车每车每次运送的危险废物采用《危险废物运送登记卡》管理，一车一卡，由企业危险废物管理人员交接时填写并签字。

### （3）危险废物处置

废化学品包装材料、废（树脂）滤渣、废滤网、含油墨废抹布、废粉尘以及废活性炭需外委有资质的单位处理。

考虑到危险废物对环境和人体健康有着较大影响，对危险废物的转移和运输提出如下方案要求：

#### 1）危险废物的收集包装

①有符合包装要求的包装容器、收集人员的个人防护设备。

②危险废物的收集容器应在醒目位置贴有危险废物标签，在收集场所醒目的地方设置危险废物警告标识。

③危险废物标签应标明以下信息：主要化学成分或危险废物名称、数量、物理形态、危险类别、安全措施以及危险废物产生单位名称、地址、联系人及电话。

#### 2）危险废物的暂存要求

厂内危险废物临时堆放场应满足《危险废物贮存污染控制标准》（GB 18597—2023）：

①贮存设施应根据危险废物的形态、物理化学性质、包装形式和污染物迁移途径，采取必要的防风、防晒、防雨、防漏、防渗、防腐以及其他环境污染防治措施，不应露天堆放危险废物。

②贮存设施应根据危险废物的类别、数量、形态、物理化学性质和污染防治等要求设置必要的贮存分区，避免不相容的危险废物接触、混合。

③贮存设施或贮存分区内地面、墙面裙脚、堵截泄漏的围堰、接触危险废物的隔板和墙体等应采用坚固的材料建造，表面无裂缝。

④贮存设施地面与裙脚应采取表面防渗措施；表面防渗材料应与所接触的物料或污染物相容，可采用抗渗混凝土、高密度聚乙烯膜、钠基膨润土防水毯或其他防渗性能等效的

材料。贮存的危险废物直接接触地面的，还应进行基础防渗，防渗层为至少 1m 厚黏土层（渗透系数不大于  $10^{-7}\text{cm/s}$ ），或至少 2mm 厚高密度聚乙烯膜等人工防渗材料（渗透系数不大于  $10^{-10}\text{cm/s}$ ），或其他防渗性能等效的材料。

⑤同一贮存设施宜采用相同的防渗、防腐工艺（包括防渗、防腐结构或材料），防渗、防腐材料应覆盖所有可能与废物及其渗滤液、渗漏液等接触的构筑物表面；采用不同防渗、防腐工艺应分别建设贮存分区。

⑥贮存设施应采取技术和管理措施防止无关人员进入。

### 3) 委托利用或处置环境影响分析

根据《危险废物贮存污染控制标准》（GB18597-2023）相关要求，危险废物必须委托具有相应处置资质的单位进行安全处置，为此，项目产生的危险废物收集后定期委托具有危废处置资质的单位进行安全处置，可确保危险废物被安全处置，不外排到环境中。

根据调查，江门市可处置项目产生的危险废物且具有危险废物经营许可证的单位有江门市崖门新财富环保工业有限公司等。项目建成后，建设单位可委托江门区域内且有危废资质的单位进行处理。

综上所述，建设单位在严格按照《危险废物收集 贮存 运输技术规范》（HJ2025）、《危险废物转移联单管理办法》等规范办法相关要求的前提下，本项目危险废物在运输过程中对周边环境和敏感点的影响较小。

### 6.4.3 固体废物环境影响小结

通过对厂区内固体废弃物采取分类存储、有效防治，可使本项目产生的垃圾对土壤、水体、大气、环境卫生以及人体健康的影响减至最低的程度。

建设单位对固废分类处理，对危险废物临时存放点实行地面硬底化，铺设防腐防渗层，可使项目产生危废对周边环境的影响降到最低的目的，项目对危废的产生及去向严格管理，主要捉住三个环节控制，即产生源头环节的控制、收集运送环节的控制和终端处理环节的控制；项目生产车间充分管好和用好原材料，合理利用资源，进行清洁生产，减少废弃物的产生量，对产生固废进行分类收集，合理处置。

综上所述，项目可最大限度实现固废的减量化、无害化和资源化。因此，预计项目产生的固废不会对拟建项目和周边环境带来不利环境影响。

## 6.5 地下水影响分析

### 6.5.1 评价等级及范围

#### 6.5.1.1、评价等级

根据《环境影响评价技术导则 地下水环境》（HJ610-2016）附录 A，本次改扩建项目涉及的液态防焊光阻生产（含中间产品感光树脂）属于“基本化学原料制造；农药制造；涂料、染料、颜料、油墨及其类似产品制造；合成材料制造；专用化学品制造；炸药、火工及焰火产品制造；水处理剂等制造”中的“除单纯混合和分装外”类别（报告书），地下水环境影响评价项目类别为 I 类。因此，本次改扩建项目地下水环境影响评价按 I 类进行，项目所在地地下水环境敏感程度级别为不敏感，因此本项目的地下水环境影响评价工作等级定为二级。

二级级评价要求如下：

（1）基本掌握调查评价区的环境水文地质条件，主要包括含（隔）水层结构及其分布特征、地下水流场等。了解调查评价区地下水开发利用现状与规划。

（2）开展地下水环境现状监测，基本掌握调查评价区地下水环境质量现状，进行地下水环境现状评价。

（3）根据场地环境水文地质条件的掌握情况，有针对性地补充必要的现场勘察试验。

（4）根据建设项目特征，水文地质条件及资料掌握情况，选择采用数值法或解析法进行影响预测，预测污染物运移趋势和对地下水环境保护目标的影响。

#### 6.5.1.2 评价范围

根据《环境影响评价技术导则——地下水环境》（HJ610-2016），评价等级为二级的地下水评价应根据建设项目特征、水文地质条件及资料掌握情况，选择采用数值法或解析法进行影响预测，预测污染物运移趋势和对地下水环境保护目标的影响。

公示计算法，确定调查评价范围：

$$L = \alpha \times K \times I \times T / n_e$$

式中：L—下游迁移距离，m；

$\alpha$ —变化系数， $\alpha \geq 1$ ，一般取 2；

K—渗透系数，m/d；

I—水力坡度，无量纲；

T—质点迁移天数，取值不小于 5000d，同时参考《饮用水水源保护区划分



技术规范》（HJ/T 338）确定 T 值：

$n_e$ —有效孔隙度，无量纲。

参数取值如表 6.5-1：

6.5-1 地下水评价范围计算公式参数取值

参数	$\alpha$	$K$	$I$	$T$	$n_e$
取值	2	1.49	0.01	5000d	0.07

备注：渗透系数均采用《鹤山市得润电子科技有限公司鹤山工业园项目环境水文地质勘查报告》中的现场抽水试验数据；有效孔隙度鹤山市产业集聚发展总体规划期间开展的水文地质勘察结果

经计算下游迁移距离  $L=785.7\text{m}$ 。根据公式计算出的地下水评价范围较小。本环评报告同时参考导则中查表法，二级评价面积为  $6\sim 20\text{km}^2$ ；根据项目污水排放量不大，水质简单，厂区内防渗措施较为严格，对地下水环境影响较小的情况，厂区长宽情况的特点，确定本项目地下水评价范围为建设项目选址所在水文地质单元，具体范围为：西侧以竹禾线为界，南侧以禾新线为界，东南侧以沙涌河为界，北侧以 S270 为界，评价范围约为  $19.2\text{km}^2$ ，详细请见本评价“图 2.6-1 项目大气、地下水、风气、噪声、土壤评价范围示意图”。

## 6.5.2 区域环境水文地质特征

### 1、区域地质特征

鹤山市地貌单元分为低山丘陵和台地地貌为主，地形东西宽，南北长，中部山峰绵亘、丘陵起伏，地势自西向东倾斜，东部低平，北部是水乡。地下水主要有 3 个类型：第一类是松散岩类孔隙水，主要分布在河边地段及盆地；第二类为基岩裂隙水；第三类为碳酸盐类裂隙溶洞水，裸露岩溶水分布较少，覆盖层厚度不一，一般为  $5\sim 20\text{m}$ ，岩溶发育多在地表以下  $100\text{m}$ 。

本项目位于鹤山工业城 B 区，根据 1:20 万开平幅地质图（详见下图 6.5-1），本区域地层为第四系（Q）和寒武系牛角河组（Cn），岩浆岩为燕山期鹤城序列共和单元（T3G）。区域地层与岩浆岩的分布及特征分述如下：

#### （1）地层

##### 1）第四系（Q）

区内地层为第四系（Q），自下而上包括残积层（Qel）、坡积层（Qdl）和冲积层（Qal），它们的特征如下：

①残积层（Qel）：广泛发育于第四系底部，土性主要为砂质粘性土，为花岗岩风化残积而成，厚度一般  $4\sim 7\text{m}$ 。

②坡积层 (Qd1)：发育于低丘斜坡中下部及坡脚一带，坡脚较上部坡体较厚，土性为粉质粘土，含较多中粗砂粒或少量碎岩块，厚度一般 2~4m。

③冲积层 (Qal)：广泛发育于低丘周边的河流冲积平原区，发育厚度不大，土性主要包括粉质粘土、中粗砂，厚度一般 3~11m。

## 2) 寒武系牛角河组 (Cn)

岩性为变质泥质粉砂岩，零星分布于区域中北部、东北部丘陵中，原岩为沉积岩建造，变余结构，层状构造，岩质较软，总厚度大于 988m。

## (2) 岩浆岩

为燕山期鹤城序列共和单元 (T3G) 侵入岩，为该地区岩体主要构成，广泛发育于区域内，岩性为中 (粗) 粒黑云母二长花岗岩，花岗结构，块状构造，个别山丘出露中微风化岩，矿物成分矿物含量为：钾长石 30~45%，斜长石 25~35%，石英 15~20%，黑云母 5~9%。总厚度大于 540m。

## 2、区域水文地质特征

根据区域水文地质资料，区域地下水类型包括：松散岩类孔隙水、层状岩类裂隙水和块状岩类裂隙水三种类型。

松散岩类孔隙水赋存于第四系冲积层 (Qal) 的中粗砂层；层状岩类裂隙水赋存于寒武系牛角河组 (Cn) 的强风化~中风化变质泥质粉砂岩；块状岩类裂隙水含水层为燕山期鹤城序列共和单元 (T3G) 的强风化~中风化花岗岩。

### (1) 地下水类型及特征

#### 1) 松散岩类孔隙水

因低丘区第四系地层为坡残积土，土性为砂质粘性土、粉质粘土，属粘性类土，它们的颗粒微小，透水性微弱，为隔水层，故区内松散岩类孔隙水主要发育于东部、南部、西北部的沟谷平原中。这些地段第四系发育的中粗砂层为松散岩类孔隙水的含水层，而含水层的富水程度受粒组成分和层厚等因素影响。根据区域水文地质资料和现场调查，中粗砂含水层厚度一般 3~7m，透水性中等~强，层位不太连续。因本区为低丘和丘间冲积平原地貌，地表水系较发育，故松散岩类孔隙水具有径流途径较短及排泄条件较好的特点，河溪沿岸地段受河水影响较明显。低丘区松散岩类孔隙水埋藏较深，属潜水；平原地区地下水埋藏较浅，具微承压性。

根据区域水文地质资料，本区松散岩类孔隙水含水层单井涌水量 57~85m<sup>3</sup>/d，富水性贫乏，地下水化学类型为 HCO<sub>3</sub>·Cl-Ca，矿化度 0.2~0.7g/L，属淡水区。

## (2) 层状岩类裂隙水

该地下水零星分布于调查区中北部低丘,其含水层为寒武系牛角河组(Cn)的强风化~中风化变质泥质粉砂岩。含水层的富水性及透水性决定于地质构造情况和岩石风化程度。因该地区断裂较发育,受其影响含水地层风化强烈,强风化~中风化岩层节理裂隙发育。

根据区域水文地质资料和现场调查,寒武系牛角河组(Cn)含水层的透水性弱,富水性中等,泉流量一般 0.10~1.00L/s,平均地下径流模数为 5~8L/(s·km<sup>2</sup>);地下水化学类型为 HCO<sub>3</sub>·Cl—Na。

## (3) 块状岩类裂隙水

广泛发育于调查区内,占绝大部分面积,其含水层为燕山期鹤城序列共和单元(T3G)的强风化~中风化花岗岩。因该地区断裂构造较发育,岩石风化较强烈,故含水层的裂隙发育,岩体破碎,块状裂隙水含水层的富水性及透水性较好。

根据现场调查和区域水文地质资料,块状岩类裂隙水含水层的透水性弱~中等,富水性中等,泉流量一般 0.20~0.70L/s,平均地下径流模数为 5~10L/(s·km<sup>2</sup>);地下水化学类型为 HCO<sub>3</sub>·Cl—Na,矿化度 0.03~0.25g/L

## 3、厂区水文地质特征

本次改扩建项目的水文地质条件参照《鹤山市得润电子科技有限公司鹤山工业园项目环境水文地质勘查报告》的成果进行综合评价(由于项目厂区与鹤山市得润电子科技有限公司均位于鹤山工业园,且该项目厂区位于项目所在厂区西南侧约 950m,属于同一水文地质单元),并结合鹤山市产业集聚发展总体规划中对区域开展的水文地质勘察结果,来论述本项目所在地的水文地质条件。

### (1) 包气带特征

根据《鹤山市得润电子科技有限公司鹤山工业园项目环境水文地质勘查报告》的调查结果,厂区内包气带土层主要为第四系冲积层,部分地段受人工削高填洼活动影响,部分地段包气带上部为人工填土;第四系冲积层多为黄色、灰色粉质黏土,含少量砂粒,该层在调查区分布较连续,根据包气带渗水实验,包气带渗透系数  $5.42 \times 10^{-5} \sim 6.80 \times 10^{-5}$  cm/s,厂区包气带厚度受地形控制明显,在地形隆起地段包气带厚度相对较大,地形平坦地段,包气带厚度相对较小,包气带厚度大于 1m。

**包气带防污性能:** 根据《环境影响评价技术导则 地下水环境》(HJ610-2016),包气带防渗性能分类见表 6.5-2,项目所在地的包气带天然防渗性能为中等。

表 6.5-2 包气带防污性能一览表

分级	包气带岩土渗透性能
强	岩（土）层单层厚度 $Mb \geq 1.0m$ ，渗透系数 $K \leq 1 \times 10^{-6} cm/s$ ，且分布连续、稳定。
中	岩（土）层单层厚度 $0.5m \leq Mb < 1.0m$ ，渗透系数 $K \leq 1 \times 10^{-6} cm/s$ ，且分布连续、稳定； 岩（土）层单层厚度 $Mb \geq 1.0m$ ，渗透系数 $1 \times 10^{-6} cm/s < K \leq 1 \times 10^{-4} cm/s$ ，且分布连续、稳定
弱	岩（土）层不满足上述“强”和“中”条件

而参照鹤山市产业集聚发展总体规划期间对区域开展的水文地质勘察结果，项目所在区域包气带岩性以第四系冲积层为主，多为粘性土（此处与《鹤山市得润电子科技有限公司鹤山工业园项目环境水文地质勘查报告》的调查成果一致），场地分布较连续，灰色，很湿，稍密，透水性、富水性差；部分地段下部为第四系残积层，为砂质粘性土，黄褐、褐红色，由花岗岩风化残积而成，不均匀少量强风化岩块，可塑-硬塑状态，透水性、富水性较差。其中，位于本项目厂址西北侧约 900m 的钻孔 SD1 土层垂向渗透系数为  $3.77 \times 10^{-5} cm/s$ ，详见下表 6.5-3。

表 6.5-3 包气带岩土层不同深度土工试验测定渗透系数（SD1 钻孔点）

钻孔编号	土壤类型	取样深度（m）	渗透系数 K（cm/s）	
			垂直	水平
SD1	砂质性粘土	5.6-5.8	3.77	3.31

## （2）厂区地层特征

根据钻孔揭露，场地内地基岩土按其成因类型自上而下分为：第四系人工填土层（ $Q^{ml}$ ）、第四系冲积层（ $Q^{al}$ ）、第四系残积层（ $Q^{el}$ ）和燕山期鹤城序列共和单元侵入岩（ $T_3G$ ）共四部分。现将上述各土岩层特征由上至下依次综述如下：

### 第四系人工填土层（ $Q^{ml}$ 、层号 1）

土性为素填土，呈灰褐、褐黄等色，主要由花岗岩风化岩土构成，湿，松散~稍经压实状，为场地整平回填而成。

本层分布不广泛，局部分布于低洼地段。层顶埋深为 0.00m（层顶高程为 49.70~56.30m）；层厚 0.70~2.50m。

### 第四系冲积层（ $Q^{al}$ 、层号 2）

土性为粉质粘土，呈灰黄、灰色，湿，可塑状，成分为粉粘粒，含少量砂粒。本层分布不广泛，发育于场区西部边界山塘处。层顶埋深为 0.00~1.30m（层顶高程为 54.90~55.10m）；层厚 1.10~2.30m。

#### 第四系残积层 ( $Q^{el}$ 、层号 3)

土性为砂质粘性土，为花岗岩风化残积而成，呈棕黄、灰白色，稍湿，可塑~硬塑状，原岩结构可辨，含大量石英颗粒，粘性较差，浸水较易崩解。

本层分布广泛，本次 3 个钻孔均揭露。揭露层顶埋深为 0.00m（层顶高程为 50.70~57.10m，平均 52.88m）；层厚 6.10~9.50m，平均 7.27m。

#### 燕山期鹤城序列共和单元 (T3G、层号 4)

场区基岩为燕山期鹤城序列共和单元侵入岩，岩性为花岗岩。在钻孔控制范围内，按照风化程度差异可划分为全风化、强风化、中风化共三个亚层，它们的特征分述如下：

①全风化花岗岩（层号 4-1）：呈褐黄、灰白色，岩石风化强烈，呈坚硬土状，含大量石英颗粒，原岩结构清晰，手捻具砂感，浸水易崩解。

本层分布广泛，3 个钻孔均揭露。揭露层顶埋深为 6.10~9.50m，平均 7.27m（层顶高程为 41.20~50.90m，平均 45.62m）；层厚 7.50~8.30m。

②强风化花岗岩（层号 4-2）：呈褐黄、灰褐色，岩石风化较强烈，呈半岩半土状、土夹碎块状，土状原岩结构清晰，手捏易散，浸水易软化；碎块状手折易断，敲击易散。

分布广泛，所有钻孔均揭露。揭露层顶埋深为 13.60~17.80m，平均 15.10m（层顶高程为 32.90~43.20m，平均 37.78m）；层厚 2.90~8.60m，平均 5.80m。

③中风化花岗岩（层号 4-3）：褐黄、肉红、青灰色，岩芯呈块状、短柱状，花岗结构，块状构造，节理裂隙很发育，敲击声较脆，岩质较硬，局部夹微风化岩。

本层分布广泛，所有钻孔均有揭露。揭露层顶埋深为 19.50~22.50m，平均 20.90m（层顶高程为 30.00~34.60m，平均 31.98m）；揭露层厚 3.00~3.50m，平均 3.33m。

### (3) 水文地质特征

#### 1、地下水类型

场区地下水类型包括松散岩类孔隙水和块状岩类裂隙水两种，它们的特征分述如下：

##### ①松散岩类孔隙水

场区属低丘地貌，第四系土层为残积土，土性为砂质粘性土，属粘性类土，它们的孔隙小，透水性弱，为隔水层，故场区内松散岩类孔隙水总体不发育。根据现场调查和区域水文地质资料，场区松散岩类孔隙水含水层透水性弱，储水性能差，富水性贫乏。

##### ②块状岩类裂隙水

区内基岩裂隙水均为块状岩类裂隙水。据区域水文地质资料和水文地质钻孔揭露，该地下水赋存于燕山期鹤城序列共和单元的花岗岩中。因场区周边断裂构造较发育，故含水

层的富水性主要取决于地质构造条件和岩石裂隙发育程度，并具有明显的不均匀性。因区内强风化~中风化岩节理裂隙发育，岩石破碎，故为块状岩类裂隙水的含水层。本次水文地质钻探揭露块状岩类裂隙水含水层（强风化~中风化岩）厚度为 9.4~11.6m，透水性弱~中等，富水性中等；根据《鹤山市得润电子科技有限公司鹤山工业园项目环境水文地质勘查报告》的调查成果，现场抽水试验测得渗透系数  $k=1.18 \times 10^{-3} \sim 1.72 \times 10^{-3} \text{cm/s}$ ，测得单井涌水量为 55.8~103.4m<sup>3</sup>/d。

根据现场调查，项目周边村庄饮用水来源是集中供水的自来水；现状条件下，没有利用井水作为生活饮用水的居民。

### 6.5.3 区域地下水补给、径流、排泄动态特征

地下水的补给、径流、排泄主要受降雨、地形地貌、岩性条件、地质构造等条件的控制，场区属亚热带季风性气候，雨水丰富，降雨量大于蒸发量，降雨为地下水主要补给来源。雨季期间地下水位抬升，旱季地下水位下降，具有明显的季节性变化特征。受降雨作用的影响，每年 4~9 月份是地下水的补给期，10 月至次年 3 月为地下水的消耗期和排泄期。

#### ①地下水的补给

本场区位于江门鹤山市鹤山工业园，属低丘地貌，总体属地下水补给区，地下水的补给以降雨补给和同一含水层的侧向补给为主，不同含水层的越流补给为次。经地下水位调查，丰水期，区内地下水主要接受降雨补给，并由北部、中部低丘向四周坡脚平原区的河溪、灌溉沟渠、水塘等排泄和补给；枯水期，因降雨明显减少，地下水位埋深明显大于丰水期，靠近地表水体地段多低于后者，则在靠近地表水体地段地下水接受地表水反向补给，但该地区属气候湿润区，反向补给现象不强烈，且仅在靠近地表水体地段发生。

场区降雨渗入量与季节、岩性、地形及植被等因素相关。丰水年或丰水期渗入量较多，枯水年或枯水期渗入量较少。本区雨量丰富，降雨为地下水主要补给来源。降雨渗入补给在不同岩性地段的差异较大。根据地区经验，降雨渗入系数坡残积土及全化岩为 0.30~0.35，强风化岩为 0.48~0.53。因本场区所处地段为地势相对较高，有利于雨水通过面流排泄，降雨渗入补给量也会受其影响。

#### ②地下水的径流、排泄及动态特征

场区属低丘地貌，北部、中部地势相对较高。根据地形地貌条件和附近地表水流向特征，该场区地下水径流主要是由北部、中部向四周低洼地段（主要是东南部），并通过地下径流及排泄流至附近河溪或灌溉沟渠，最终汇入潭江。

该区地下水与降雨形成的地表水关系较密切，丰水季节地下水主要接受大气降雨补给，并以潜流的方式向附近低洼地段排泄、渗透和地表蒸发；枯水期主要接受降雨下渗补给，但补给量明显减少，并以蒸腾排泄为主。总体上，地下水具径流较强、径流途径较短、排泄条件较好的特点，地下水流向多斜交或垂直地表水系，地下水水位年变幅约3~10m。

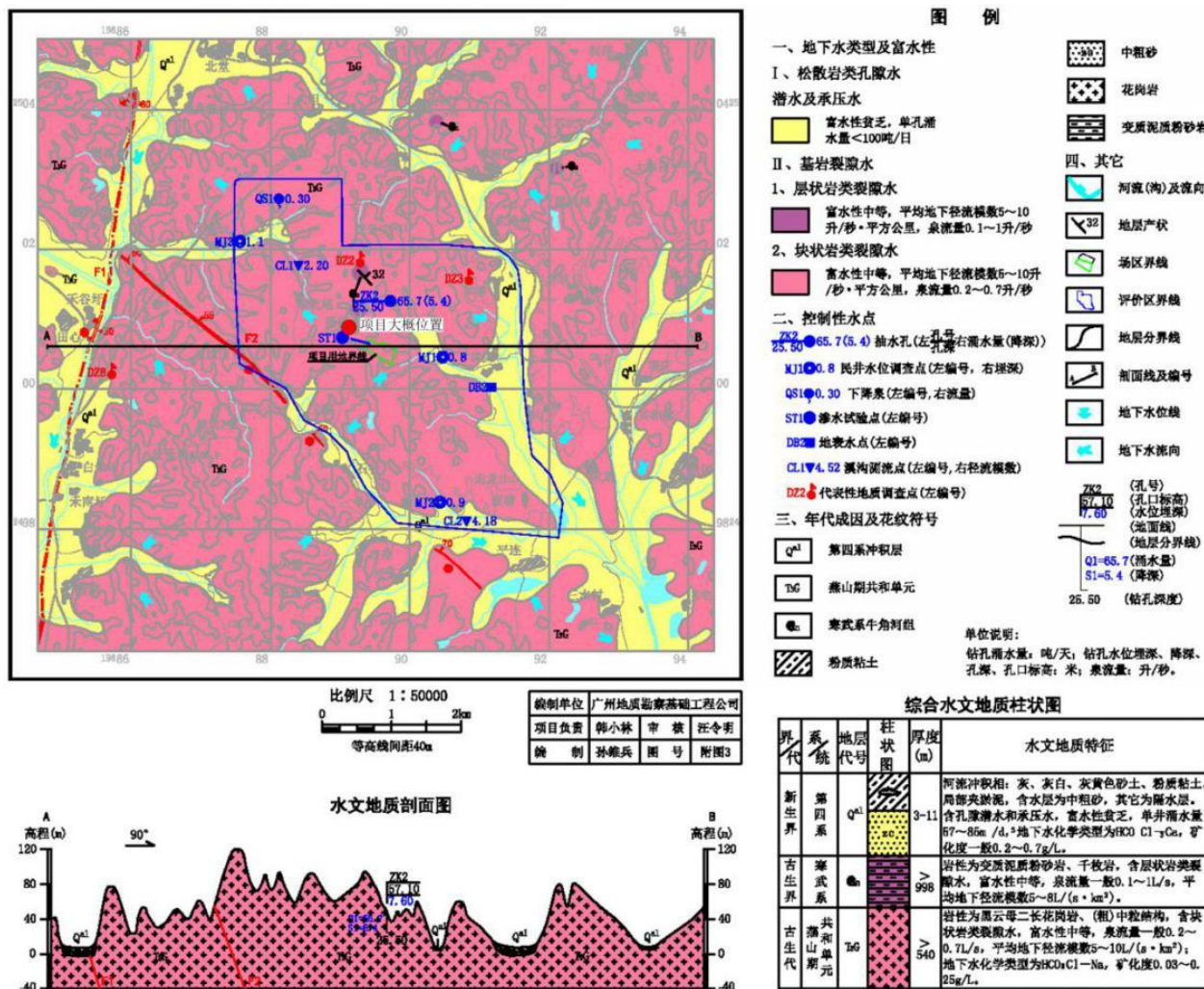


图6.5-1 区域水文地质图



## 6.5.4 地下水环境影响预测

### 一、正常情况

在项目各生产工序正常的情况下，液态物料通过密闭的管道输送，管道与管道、管道与阀门之间采取法兰连接，密封性能好，不存在“跑、冒、滴、漏”等情况的发生。因此，正常情况下，基本不存在对地下水环境产生影响的污染源。

### 二、非正常工况

在生产运营期间，只有在各类废污水收集管网或废污水处理建筑物（厂区内污水处理设施仅为三级化粪池及初期雨水沉淀池）出现破损、生产原料发生跑、冒、滴、漏的非正常工况下，如处理不当，污染物可能下渗影响地下水。项目主要使用及贮存的液体物料为危化品仓的丙烯酸、丙二醇甲醚以及主厂房原料仓的亚克力酸、DBE、石脑油、光反应单体、消泡剂，均无对应地下水环境质量标准；因此本次改扩建项目选取初期雨水（沉淀池）下渗作为预测情景，预测因子为COD。

#### 6.5.5.1 预测情景

根据工程分析可知，本次改扩建项目无新增生产废水外排；外排污水仅为定期更换的循环冷却水以及初期雨水，初期雨水经配套沉淀池处理，与定期更换的循环冷却水一并排入鹤山工业城鹤城共和片区污水处理厂进行深度处理。

项目正常状况下，外排污水（即初期雨水）不会渗入地下水，不会对地下水造成污染，因此本次预测为非正常状况，沉淀池发生泄漏事故，并且防渗措施发生破裂的非正常情况地下水污染进行预测。

#### 6.5.5.2 预测因子

根据工程分析结果，项目初期雨水污染物主要有 COD、SS、石油类等；根据项目废水类型，结合项目特点，本次评价选择 COD 作为预测因子，执行标准为《地下水质量标准》（GB/T14848-2017）中的III类标准（考虑到地下水无 COD<sub>Cr</sub> 标准，换算成 COD<sub>Mn</sub>，COD<sub>Cr</sub> 与 COD<sub>Mn</sub> 存在一定的线性比例关系，一般 COD<sub>Cr</sub> 与 COD<sub>Mn</sub> 的比值约为 1.5~4，本次取 1.5）。

#### 6.5.5.3 预测方法

项目所在地水文地质条件为简单类型，根据《环境影响评价技术导则 地下水环境》（HJ610-2016），本次采用解析法进行预测。

#### 6.5.5.4 预测公式

拟建项目场地所在水文地质单元地下水水力坡度小，流速较缓慢。浅层地下水水动力

场稳定，为一维稳定流，因此污染物在含水层中的迁移，可概化为瞬时注入示踪剂（平面瞬时点源）的一维稳定流动一维水动力弥散问题，当取平衡地下水流动的方向为 x 轴正方向，则求取污染物浓度分布的模型如下：

$$C(x,t) = \frac{m/w}{2\eta_e \sqrt{\pi D_L t}} e^{-\frac{(x-ut)^2}{4D_L t}}$$

式中：

X—距注入点的距离，m；

t—时间，d；

C(x, t)—t 时刻 x 处的示踪剂浓度，g/L；m—注入的示踪剂质量，kg；

w—横截面面积，m<sup>2</sup>；

u—水流速度，m/d；

$\eta_e$ ——有效孔隙度，无量纲；

$D_L$ —纵向弥散系数，m<sup>2</sup>/d；

$\pi$ —圆周率。

#### 6.5.5.5 参数选择

本次预测所用模型需要的参数有：含水层厚度 M；短时注入的示踪剂质量 m；岩层的有效孔隙度  $n_e$ ；水流速度 u；污染物纵向弥散系数  $D_L$ ；注入的示踪剂浓度  $C_0$ ；这些参数类比区域勘察成果资料来确定，其中  $C_0$  取值本项目污水处理进水设计浓度值：48mg/L。

##### ①短时注入的示踪剂质量 m

考虑最不利影响，假定污水池由于腐蚀或地质作用，初期雨水收集池底出现裂缝下渗影响地下水。按照 1% 渗漏率计算，则渗漏量为 24.090t/d×48mg/L×1%=11.563g/d。

##### ②横截面面积

取沉淀池底部面积，为 50m<sup>2</sup>。

##### ③含水层的平均有效孔隙度 $n_e$

根据鹤山市产业集聚发展总体规划期间开展的水文地质勘察结果，有效孔隙度为 0.07。

##### ④水流速度 u

采用水动力学断面法计算地下水流速，计算公式为：

$$u=kI/n$$

式中：

$u$ ——地下水实际流速；

$k$ ——渗透系数；

$I$ ——水利坡度；

$n$ ——孔隙率。

《鹤山市得润电子科技有限公司鹤山工业园项目环境水文地质勘查报告》中的现场抽水试验数据以及有效孔隙度鹤山市产业集聚发展总体规划期间开展的水文地质勘察结果， $k=1.49\text{m/d}$ ， $I=1\%$ ， $n=0.07$ ，计算得到  $u=0.213\text{m/d}$ 。

#### ⑤纵向 $x$ 方向的弥散系数 $D_L$

纵向弥散系数：参照附近同一水文地质单元内其他项目的水文地质参数（本项目地下水含水层岩性以粘性土为主），故纵向弥散系数可取 0.25。

各模型中参数取值见表 6.5-4。

表6.5-4 预测参数取值一览表

项目	渗透系数 $k$ (m/d)	水力坡度 $I$	有效孔隙度 $ne$	地下水流速 $u$ (m/d)	纵向弥散系数 (m <sup>2</sup> /d)
取值	0.213	0.01	0.07	0.078	0.25

#### 6.5.5.6 预测时段

根据导则要求，对本项目运营期进行地下水水质预测，预测时段选取 100d、1000d 两个时间段。

#### 6.5.5.7 预测结果

将确定的参数代入预测模型，便可以求出含水层在任何时刻的污染物污染浓度的分布情况。污水池渗漏产生的污染因子 COD<sub>Cr</sub> 随时间的推移其污染源的分布范围见图 6.5-1 到图 6.5-2。

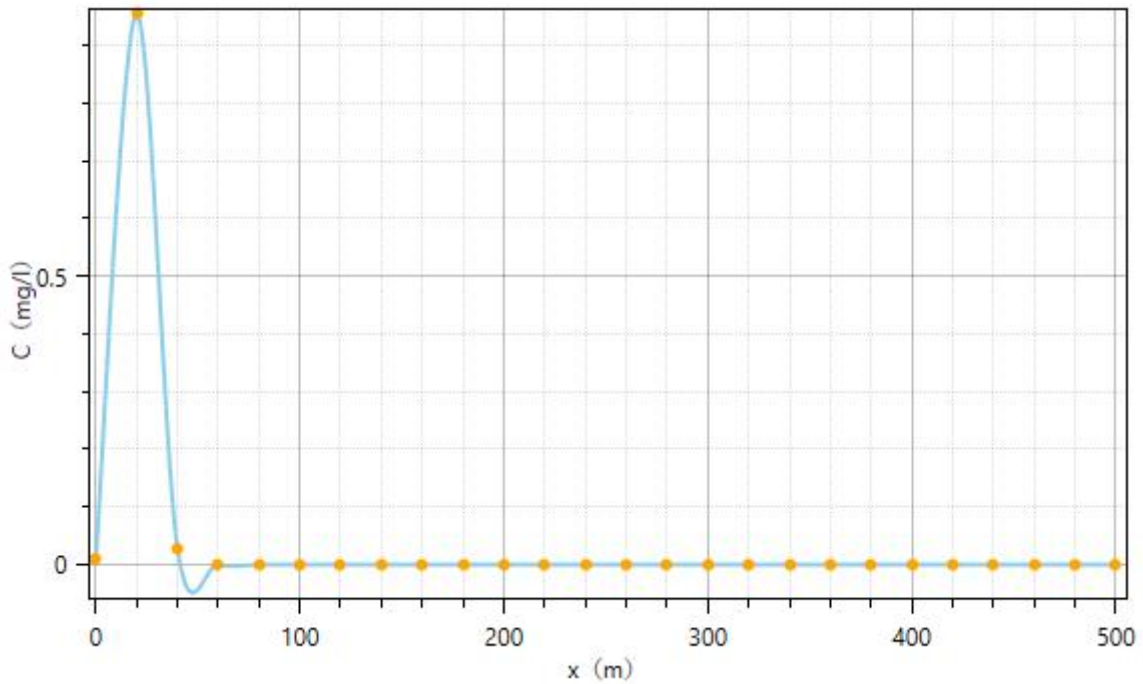


图 6.5-1 污水池渗漏 100d 后，下游不同距离的 COD 浓度分布

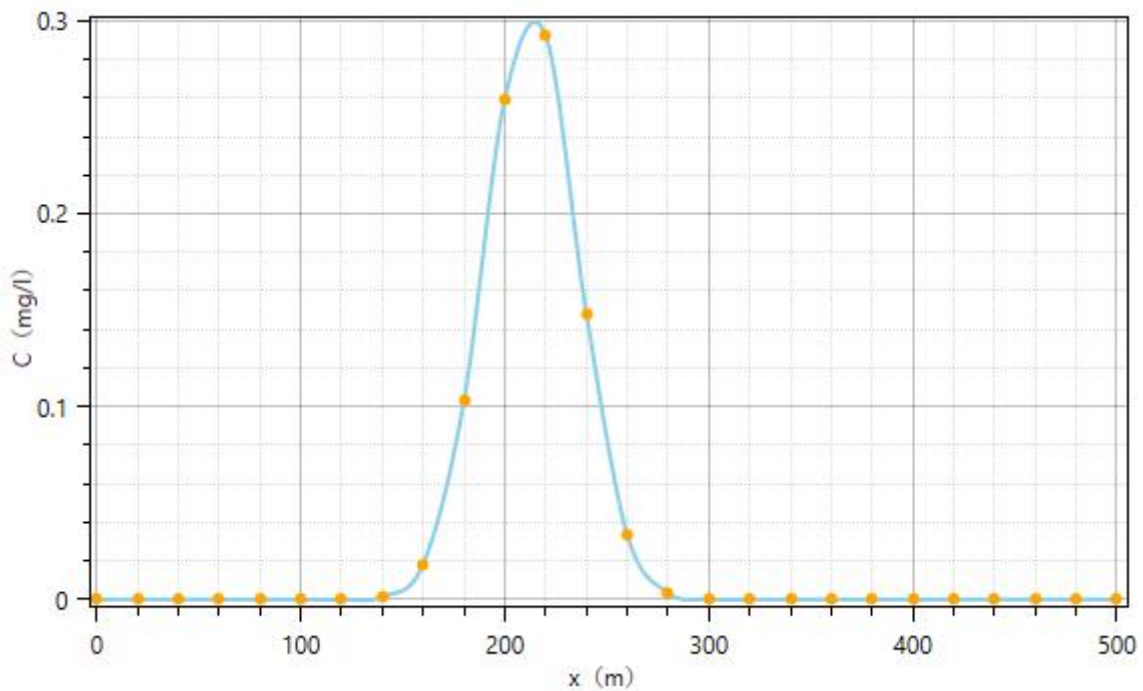


图 6.5-2 污水池渗漏 1000d 后，下游不同距离的 COD 浓度分布

模型预测结果表明，泄漏 100 天时，预测的最大值为 0.9545mg/L，预测最大值出现距离为 20m；泄漏 1000 天时，预测的最大值为 0.2923mg/L，预测最大值出现距离为 210m。由以上分析得知，即使在沉淀池地面防渗层破裂的情形下，泄漏污水对地下水的影响较小，不会对厂区外以及周边敏感点产生较大影响。

建议建设单位在运行过程中，加强对沉淀池及防渗地面的维护保养，避免防渗层出现

破损等情况发生，以杜绝出现沉淀池防渗层破坏后出现的长时间泄漏情景；当发生污染物泄漏事故后，必须立即启动应急预案，参照预测结果，分析污染事故的发展趋势，并提出下一步预防和防治措施，迅速控制或切断事件灾害链，对废水进行封闭、截流，抽出初期雨水送至事故应急池，使污染地下水扩散得到有效抑制，最大限度地保护地下水水质安全，将损失降到最低限度。

### 6.5.5 地下水环境影响评价小结

正常情况下，在采取相应的污染防治措施后，本项目不会对地下水环境产生较大影响。非正常情况下，根据预测结果，外排污水泄漏后污染物扩散速度缓慢，特征污染物能够满足《地下水环境质量标准》Ⅲ类标准限值要求，COD 在地下水中的贡献值较小。因此，项目的运营不会对地下水环境造成明显影响。

## 6.6 土壤环境影响分析

### 6.6.1 评价等级

#### 6.6.1.1 项目行业类别识别

根据《环境影响评价技术导则 土壤环境（试行）》（HJ964-2018）中的要求，判定土壤环境影响评价等级需从三个方面来判定，一是项目类型，二是项目的土壤污染类型和途径，三是项目所在地及周边的土壤环境敏感程度。

根据《环境影响评价技术导则 土壤环境（试行）》（HJ 964-2018）中的“附录 A 土壤环境影响评价项目类别”，本次改扩建项目属于“石油、化工”中的“化学原料和化学制品制造”，属于 I 类项目。

#### 6.6.1.2 土壤环境影响类型识别

根据《环境影响评价技术导则 土壤环境》（试行）（HJ964-2018）附录 B 建设项目土壤环境影响识别表，确定本项目土壤环境影响类型。本项目依托已建成的厂房进行生产经营，不涉及土地开挖，不会导致土壤生态功能变化，因此本项目属于土壤环境污染影响型建设项目。

#### 1、建设项目土壤环境影响类型与影响途径识别

本项目选址于鹤山市鹤城镇富强路 83 号、83 号之一至之五，场地用地类型为工业用地，项目范围内不涉及对珍稀动植物栖息地、饮用水源保护区的影响。项目建设不会形成土壤环境的盐化、酸化及碱化影响，因此本项目土壤环境影响类型为污染影响型。

根据前文工程分析及 HJ964-2018 中附录 B 可知，本项目土壤环境影响途径包括：大

气沉降和垂直入渗等, 详见表 6.6-1。影响因子包括正常工况和非正常工况下排气筒 DA001 和树脂加工车间连续排放的 NMHC (含丙烯酸、邻苯二甲酸酐)、颗粒物以及 DA004 排放的燃烧废气 (SO<sub>2</sub>、NO<sub>x</sub>、颗粒物), 可能对项目所在地和周边的土壤环境造成影响。

因此, 本项目土壤环境影响类别与影响途径识别表见表 6.6-1。

表 6.6-1 建设项目土壤环境影响类型与影响途径表

不同时段	污染影响型				生态影响型			
	大气沉降	地面漫流	垂直入渗	其他	盐化	碱化	酸化	其他
建设期								
运营期	√		√					
服务期满后								

注: 在可能产生的土壤环境影响类型处打“√”, 列表未涵盖的可自行设计。

## 2、建设项目土壤环境影响源及影响因子识别

本项目土壤环境影响源及影响因子识别表见表 6.6-2。

表 6.6-2 污染影响型建设项目土壤环境影响源及影响因子识别表

污染源	工艺流程/节点	污染途径	全部污染物指标	特征因子	备注
树脂加工车间	树脂生产线、蒸汽发生器燃烧废气	大气沉降	有机废气、颗粒物、SO <sub>2</sub> 、NO <sub>x</sub>	NMHC (含丙烯酸、邻苯二甲酸酐)、颗粒物、SO <sub>2</sub> 、NO <sub>x</sub>	正常工况或事故工况下, 排气筒 DA001、树脂加工车间无组织排放废气以及 DA004 排放的燃烧废气干沉降和湿沉降对土壤环境产生影响

根据上表, 识别本项目土壤环境影响类型属于污染影响型。

### 6.6.1.3 占地规模

根据《环境影响评价技术导则 土壤环境》(试行)(HJ964-2018), 将建设项目占地规模分为大型 (≥50hm<sup>2</sup>)、中型 (5~50hm<sup>2</sup>)、小型 (≤5hm<sup>2</sup>), 建设项目占地主要为永久占地。本项目总占地面积≤5hm<sup>2</sup>, 占地规模属于小型。

### 6.6.1.4 土壤环境敏感程度

根据《环境影响评价技术导则 土壤环境》(试行)(HJ964-2018), 建设项目所在地周边的土壤环境敏感程度分为敏感、较敏感、不敏感。判别依据见表 6.6-3。

表 6.6-3 污染影响型敏感程度分级表

敏感程度	判别依据
敏感	建设项目周边存在耕地、园地、牧草地、饮用水水源地或居民区、学校、医院、疗养院、养老院等土壤环境敏感目标的
较敏感	建设项目周边存在其它土壤环境敏感目标的

不敏感	其他情况
-----	------

项目最大落地浓度的离源距离范围为 18~138 米。根据表 2.7-1 统计的本项目周边土壤环境敏感目标的分布情况，该范围内无土壤敏感点。各污染源对应的离源距离范围内用地现状不含永久保护农田等敏感点，经现场调查项目所在地周边的土壤环境敏感程度为不敏感。

### 6.6.1.5 评价工作等级分级

土壤环境污染影响型评价工作等级划分可根据表 6.6-4 确定。

表 6.6-4 污染影响型评价工作等级划分表

占地规模 敏感程度	I类			II类			III类		
	大	中	小	大	中	小	大	中	小
敏感	一级	一级	一级	二级	二级	二级	三级	三级	三级
较敏感	一级	一级	二级	二级	二级	三级	三级	三级	-
不敏感	一级	二级	二级	二级	三级	三级	三级	-	-

注：“-”表示可不开展土壤环境影响评价工作

根据表 6.6-4，确定本项目土壤环境影响评价工作等级为二级。

### 6.6.2 调查评价范围

根据《环境影响评价技术导则 土壤环境》（试行）（HJ964-2018）表 5 现状调查范围，结合最大落地浓度范围，确定本项目土壤环境现状调查评价范围为：占地范围内全部，占地范围外 0.2km 范围内。

### 6.6.3 土壤环境影响评价

#### 1、废水渗漏对土壤影响分析

本次改扩建项目无新增生产废水，外排污水仅涉及初期雨水及定期更换的循环冷却水（作为清净下水）。初期废水中可能含有少量的化学品及悬浮物，在收集、处理、外排过程中，若没有适当的防渗、防漏措施，很容易渗入土壤，杀死土壤中的微生物，破坏微生物与周围环境构成系统的平衡，导致草木不生。若初期雨水经土壤渗入地下水，对地下水水质也造成一定的污染。

本次改扩建项目拟将初期雨水收集池设置为重点防渗区，而现有项目已对危化品仓库、主厂房、树脂车间进行硬化和防腐防渗处理。当储存化学品和危险废物的容器破裂时，

地面的防渗功能可避免其发生垂直入渗。同时，项目设有事故应急池，一旦发生事故排放，废水可自流进入事故应急池，以上措施可防止车间和仓库事故情况下的地面漫流和垂直入渗。

综上所述，本项目采取以上措施后，基本不会发生地面漫流和垂直入渗污染土壤的情景，对土壤环境影响较小。

## 2、废气排放对附近土壤的累积影响预测

本项目外排废气中的有机废气会通过大气干、湿沉降的方式进入周围的土壤，从而使局地土壤环境质量逐步受到污染影响。本项目采用《环境影响评价技术导则 土壤环境（试行）》（HJ964-2018）附录 E 方法一进行计算。

（1）单位质量土壤中某种物质的增量可用下式计算：

$$\Delta S = n(Is - Ls - Rs) / (\rho_b \times A \times D)$$

式中：

$\Delta S$ ——单位质量表层土壤中某种物质的增量，g/kg；

$I_s$ ——预测评价范围内单位年份表层土壤中某种物质的输入量，g；

$L_s$ ——预测评价范围内单位年份表层土壤中某种物质经淋溶排出的量，g；

$R_s$ ——预测评价范围内单位年份表层土壤中某种物质经径流排出的量，g；

$\rho_b$ ——表层土壤容重，kg/m<sup>3</sup>；

$A$ ——预测评价范围，m<sup>2</sup>；

$D$ ——表层土壤深度，一般取 0.2m，可根据实际情况适当调整；

$n$ ——持续年份，a。

（2）表层土壤中某种物质的输入量  $I_s$  可通过下列公式估算：

$$I_s = C \times V \times T \times A$$

式中： $C$ ——污染物的最大小时落地浓度，mg/m<sup>3</sup>，NMHC 为 0.52247mg/m<sup>3</sup>、颗粒物为 0.30583mg/m<sup>3</sup>；

$V$ ——污染物沉降速率，m/s，沉降速率取值为 1cm/s（即 0.01m/s）；

$T$ ——年内污染物沉降时间，s，NMHC 排放时间取 7992h，即  $T$  取  $2.877 \times 10^7$ s；颗粒物排放时间取 687.5h，即  $T$  取  $2.475 \times 10^6$ s；

$A$ ——预测评价范围，m<sup>2</sup>，取项目周边 200 米范围，40000m<sup>2</sup>。

表 6.6-5 预测方法计算参数

序号	参数	单位	取值		来源
			NMHC	颗粒物	



1	Is	g	195299.9424	601283.5546	按最大小时落地浓度计算
2	Ls	g	0	0	涉及大气沉降影响的，可不考虑输出量
3	Rs	g	0	0	涉及大气沉降影响的，可不考虑输出量
4	$\rho_b$	kg/m <sup>3</sup>	1310	1310	取 TB1（表层）监测值的均值
5	A	m <sup>2</sup>	40000	40000	项目周边 200 米范围
6	D	m	0.2	0.2	表层土深度

### 3、预测结果

项目营运期各污染物排放对土壤累积影响见下表。

表 6.6-6 各污染物对土壤影响预测结果

时间（年）	表层土壤中某种物质的增量（g/kg）	
	NMHC	颗粒物
1	0.057	0.003
2	0.115	0.006
5	0.287	0.014
10	0.574	0.029
20	1.147	0.058

#### 6.6.4 土壤环境保护措施

土壤污染防治措施采用源头控制、过程控制和跟踪监测，确保本项目厂区内土壤及厂界外 200m 范围内土壤满足《土壤环境质量建设用土壤污染风险管控标准》（GB36600-2018）第二类用地筛选值的要求。

（1）源头控制：加强对有机废气、颗粒物处理设施的运行监管，有效减少有机废气、颗粒物的排放，降低大气沉降对土壤污染的影响。

（2）过程控制：过程控制主要从大气沉降、地面漫流、垂直入渗三个途径分别进行控制。大气沉降方面：采用一套“二级活性炭吸附”装置治理树脂加工车间有机废气，并加强非正常工况污染排放的控制，加强生产、输送和储存过程挥发性有机物泄漏的监测和监管。项目厂区应加强绿化措施，采用植物修复法修复厂区土壤污染。

通过地面漫流的方式，将废水或者原液流入地面造成污染土壤其进行治理的措施，应根据建设项目所在地形特点优化地面布局，必要时需设置三级防控、地面硬化和围堰，以防止土壤环境污染。

通过垂直入渗的方式将废水或者危险化学品流入地面造成污染土壤，其进行治理的措施为根据建设项目的特点以及生产工艺的布局进行分区防治，不同防治区域按照污染防治

分区采取不同的设计方案进行防渗治理。

### (3) 跟踪监测

土壤环境跟踪监测应制定详细的跟踪监测计划，本次改扩建项目实施后每 5 年进行一次监测，一旦发现土壤污染，及时查找泄漏源，防止土壤污染范围的进一步扩大，在发生重大土壤污染的情况下及时对已污染的土壤进行生物修复。

### 6.6.5 土壤环境影响评价小结

综上，在正常状况下，初期雨水经配套沉淀池处理后，与定期更换的循环冷却水一并排入鹤山工业城鹤城共和片区污水处理厂进行深度处理。非正常状况下，在采取环评提出的措施后，废水下渗、大气沉降可能对土壤环境造成影响较小。

### 6.6.6 土壤环境影响评价自查表

本项目土壤环境影响评价自查表见表 6.6-7。

表 6.6-7 土壤环境影响评价自查表

工作内容		完成情况			备注	
影响识别	影响类型	污染影响型 <input checked="" type="checkbox"/> ；生态影响型 <input type="checkbox"/> ；两种兼有 <input type="checkbox"/>				
	土地利用类型	建设用地 <input checked="" type="checkbox"/> ；农用地 <input type="checkbox"/> ；未利用地 <input type="checkbox"/>			土地利用类型图	
	占地规模	(2.0965) hm <sup>2</sup>				
	敏感目标信息	敏感目标（金竹村）、方位（西南）、距离（460m）				
	影响途径	大气沉降 <input checked="" type="checkbox"/> ；地面漫流 <input type="checkbox"/> ；垂直入渗 <input checked="" type="checkbox"/> ；地下水位 <input type="checkbox"/> ；其他（ ）				
	全部污染物	颗粒物、NMHC、COD、SS、石油类				
	特征因子	颗粒物、NMHC				
	所属土壤环境影响评价项目类别	I类 <input checked="" type="checkbox"/> ；II类 <input type="checkbox"/> ；III类 <input type="checkbox"/> ；IV类 <input type="checkbox"/>				
敏感程度	敏感 <input type="checkbox"/> ；较敏感 <input type="checkbox"/> ；不敏感 <input checked="" type="checkbox"/>					
评价工作等级		一级 <input type="checkbox"/> ；二级 <input checked="" type="checkbox"/> ；三级 <input type="checkbox"/>				
现状调查内容	资料收集	a) <input type="checkbox"/> ；b) <input type="checkbox"/> ；c) <input type="checkbox"/> ；d) <input type="checkbox"/>				
	理化特性	颜色：棕黄色；质地：砂壤土；湿度：潮			同附录 C	
	现状监测点位		占地范围内	占地范围外	深度	点位布置图
		表层样点数	1	2	0~0.2m	
柱状样点数	3	0	0~3m			
现状监测因子	45 项基本因子、石油烃					
现状	评价因子	45 项基本因子、石油烃				
	评价标准	GB15618 <input type="checkbox"/> ；GB36600 <input checked="" type="checkbox"/> ；表 D.1 <input type="checkbox"/> ；表 D.2 <input type="checkbox"/> ；其他（ ）				

评价	现状评价结论	各建设用地监测点中 45 项基本因子土壤环境质量监测结果均能满足《土壤环境质量 建设用地土壤污染风险管控标准（试行）》（GB36600-2018）中第二类用地筛选值要求；说明项目所在地土壤环境质量较好。		
影响预测	预测因子	NMHC、颗粒物		
	预测方法	附录 E <input checked="" type="checkbox"/> ；附录 F <input type="checkbox"/> ；其他（ ）		
	预测分析内容	影响范围（0.2km） 影响程度（20 年：NMHC1.147g/kg、颗粒物 0.058g/kg）		
	预测结论	达标结论：a) <input type="checkbox"/> ；b) <input type="checkbox"/> ；c) <input type="checkbox"/> 不达标结论：a) <input type="checkbox"/> ；b) <input type="checkbox"/>		
防治措施	防控措施	土壤环境质量现状保障 <input type="checkbox"/> ；源头控制 <input checked="" type="checkbox"/> ；过程防控 <input checked="" type="checkbox"/> ；其他（ / ）		
	跟踪监测	监测点数	监测指标	监测频次
		2	基本 45 项因子、石油烃	5 年 1 次
信息公开指标				
评价结论		可以接受，项目可行		
注 1：“ <input type="checkbox"/> ”为勾选项，可√；“（ ）”为内容填写项；“备注”为其他补充内容。				
注 2：需要分别开展土壤环境影响评级工作的，分别填写自查表。				

## 6.7 生态环境影响分析与评价

### 6.7.1 对占用土地功能的影响分析

本次改扩建项目不新增占地面积。根据《江门市环境保护规划（2006-2020）》，本项目占地区域不涉及自然保护区、风景名胜区、饮用水源保护区、基本农田保护区、森林公园、天然林或珍稀濒危野生动植物天然集中分布区，根据与《江门市人民政府关于印发江门市“三线一单”生态环境分区管控方案（修订）的通知》（江府〔2024〕15号），项目所在区域属“重点管控单元”。项目占用土地功能类型符合相关要求。

### 6.7.2 对植被的影响分析

项目区域内的地表植被主要为杂草，无国家、地方重点保护植物物种，且拟建项目依托现有厂房，并不会对区域植物的物种多样性产生影响。项目区域不涉及特殊生态敏感区和重要生态敏感区等生态敏感区，根据项目大气预测，在常规气象条件下，评价范围内都不会出现污染物浓度超标现象。仍远小于敏感植物伤害阈值浓度。总体来说，项目产生的大气污染物浓度对植物的影响不大。

因此项目营运过程中，采取适当绿化等措施后，不会对周围生态环境造成明显污染影响。

### 6.7.3 对陆生动物的影响分析

本项目用地范围由于长期的人类干扰，未发现国家或省级重点保护动物，一般均为常见种。

#### 1.对两栖爬行动物的影响

项目所在区域内主要是人工建筑，人类活动较为强烈，适合两栖动物生存的生境将完全丧失，在工人生活区周边可能会有少量蜥蜴、壁虎类爬行动物生存，但种群数量较小。

#### 2.对鸟类的影响

项目运营期间，这一区域的人类活动将更加频繁，在这个新形成的区域内活动的将主要是那些对人类敏感性较低的鸟类，而那些对人类较为敏感的鸟类将迁移，而很少在项目区域范围内活动。

#### 3.对兽类的影响

项目运营期间，机器运行的噪声会迫使某些对声音敏感的小型兽类逃离其现有的栖息地。某些小型兽类对环境有着极强的适应力，并且对人类的敏感性很低，这些小型兽类仍

然留在现有栖息地。因此，项目运营不会对评价区现有的小型兽类产生明显的影响。人类活动的增加，造成生活垃圾增多，如不定时清运处置，还会为鼠类提供更加丰富的食物资源，使它们的种群数量有所增加。

综合来看，由于项目用地范围内已经存在着较强烈的人类干扰，造成评价区范围内野生动物的物种多样性比较低。本项目的建设对野生动物的生存产生的影响很小。

表6.7-1 生态影响评价自查表

工作内容		自查项目
生态影响识别	生态保护目标	重点物种 <input type="checkbox"/> ；国家公园 <input type="checkbox"/> ；自然保护区 <input type="checkbox"/> ；世界自然遗产 <input type="checkbox"/> ；生态保护红线 <input type="checkbox"/> ；重要生境 <input type="checkbox"/> ；其他具有重要生态功能、对保护生物多样性具有重要意义的区域 <input type="checkbox"/> ；其他 <input type="checkbox"/>
	影响方式	工程占用 <input type="checkbox"/> ；施工活动干扰 <input type="checkbox"/> ；改变环境条件 <input type="checkbox"/> ；其他 <input type="checkbox"/>
	评价因子	物种 <input type="checkbox"/> （ 生境 <input type="checkbox"/> （ 生物群落 <input type="checkbox"/> （ 生态系统 <input type="checkbox"/> （土地利用、植被、动物） 生物多样性 <input type="checkbox"/> （ 生态敏感区 <input type="checkbox"/> （ 自然景观 <input type="checkbox"/> （ 自然遗迹 <input type="checkbox"/> （ 其他 <input type="checkbox"/> （
评价等级		一级 <input type="checkbox"/> ；二级 <input type="checkbox"/> ；三级 生态影响简单分析 <input checked="" type="checkbox"/>
评价范围		陆地面积：（0.2）km <sup>2</sup> ；水域面积：（）km <sup>2</sup> ；
生态现状调查与评价	调查方法	资料搜集 <input checked="" type="checkbox"/> ；遥感调查 <input type="checkbox"/> ；调查样方、样线 <input type="checkbox"/> ；调查点位、断面 <input type="checkbox"/> ；专家和公众咨询法 <input type="checkbox"/> ；其他 <input type="checkbox"/>
	调查时间	春季 <input type="checkbox"/> ；夏季 <input type="checkbox"/> ；秋季 <input type="checkbox"/> ；冬季 <input checked="" type="checkbox"/> ；丰水期 <input type="checkbox"/> ；枯水期 <input type="checkbox"/> ；平水期 <input type="checkbox"/>
	所在区域的生态环境问题	水土流失 <input type="checkbox"/> ；沙漠化 <input type="checkbox"/> ；石漠化 <input type="checkbox"/> ；盐渍化 <input type="checkbox"/> ；生物入侵 <input type="checkbox"/> ；污染危害 <input type="checkbox"/> ；其他 <input type="checkbox"/>
	评价内容	植被/植物群落 <input checked="" type="checkbox"/> ；土地利用 <input type="checkbox"/> ；生态系统 <input type="checkbox"/> ；生物多样性 <input type="checkbox"/> ；重要物种 <input type="checkbox"/> ；生态敏感区 <input type="checkbox"/> ；其他 <input type="checkbox"/>
生态影响预测与评价	评价方法	定性 <input checked="" type="checkbox"/> ；定性和定量 <input type="checkbox"/>
	评价内容	植被/植物群落 <input checked="" type="checkbox"/> ；土地利用 <input type="checkbox"/> ；生态系统 <input type="checkbox"/> ；生物多样性 <input type="checkbox"/> ；重要物种 <input type="checkbox"/> ；生态敏感区 <input type="checkbox"/> ；其他 <input type="checkbox"/>
生态保护对策与措施	对策措施	避让 <input type="checkbox"/> ；减缓 <input type="checkbox"/> ；生态修复 <input type="checkbox"/> ；生态补偿 <input type="checkbox"/> ；科研 <input type="checkbox"/> ；其他 <input checked="" type="checkbox"/>
	生态监测计划	全生命周期 <input type="checkbox"/> ；长期跟踪 <input type="checkbox"/> ；常规 <input type="checkbox"/> ；无 <input checked="" type="checkbox"/>
评价结论	生态影响	可行 <input checked="" type="checkbox"/> ；不可行 <input type="checkbox"/>
注：“ <input type="checkbox"/> ”为勾选项，可√；“（）”为内容填写项		

## 7 环境风险评价

环境风险评价已经成为环境影响评价的重要组成部分。本评价根据《建设项目环境风险评价技术导则》（HJ169-2018）的技术规范进行环境风险评价，并结合《关于进一步加强环境影响评价管理防范环境风险的通知》（环发[2012]77号）、《关于切实加强风险防范严格环境影响评价管理的通知》（环发[2012]98号）进行环境风险评价。

本次改扩建项目储运工程（原料仓、危化品仓、成品仓）以及风险防范措施均依托现有项目，不新增环境风险单元，故本项目环境风险评价主要针对改扩建后，整体厂区的风险单元进行评价。

### 7.1 风险调查

#### 7.1.1 风险源调查

本次改扩建项目原辅材料依托现有项目危化品仓库进行存储，不新增风险源。本次改扩建项目涉及的环境风险源主要为危化品仓库，危化品仓库内主要存放有丙烯酸、丙二醇甲醚等有毒有害化学品，由于物品的危险性特征，可能发生的事故类型为丙烯酸、丙二醇甲醚等有毒有害化学品泄漏。

#### 7.1.2 环境敏感目标调查

根据危险物质可能影响的途径，环境风险评价范围的主要敏感点如表 2.7-1 所示。

### 7.2 环境风险潜势及评价等级判定

环境风险潜势划分依据表 7.2-1 进行判别：

表 7.2-1 建设项目环境风险潜势划分

环境敏感程度	危险物质及工艺系统危险性（P）			
	极高危害（P1）	高度危害（P2）	中度危害（P3）	轻度危害（P4）
环境高度敏感区（E1）	IV <sup>+</sup>	IV	III	III
环境中度敏感区（E2）	IV	III	III	II
环境低度敏感区（E3）	III	III	II	I

注：IV<sup>+</sup>为极高环境风险

### 7.2.1 P 的分级确定

(1) 危险物质数量与临界量比值 (Q)

根据 (HJ169-2018) 附录 B, 项目生产、使用、储存过程中涉及的有毒有害、易燃易爆物质储存量、临界量统计结果如表 7.2-2 所示。

当只涉及一种危险物质时, 计算该物质的总量与其临界量的比值, 即为 Q;

当存在多种危险物质时, 则按式 (7-1) 计算物质总量与其临界量的比值 Q。

$$Q = \frac{q_1}{Q_1} + \frac{q_2}{Q_2} + \dots + \frac{q_n}{Q_n} \quad (7-1)$$

式中:  $q_1, q_2, \dots, q_n$ —每种危险化学品实际存在量, 单位为吨。

$Q_1, Q_2, \dots, Q_n$ —每种危险化学品相对应的临界量, 单位为吨。

当  $Q < 1$  时, 该项目环境风险潜势为 I。

当  $Q \geq 1$  时, 将 Q 值划分为: (1)  $1 \leq Q < 10$ ; (2)  $10 \leq Q < 100$ ; (3)  $Q \geq 100$ 。

表 7.2-2 全厂危险物质数量与临界量的比值 (Q)

序号	危险物质名称	CAS 号	最大储存量 $q_n/t$	在线量/t	临界量 $Q_n/t$	临界量依据 ①	该种危险物质 Q 指
1	丙烯酸 (AA)	79-10-7	20	1.25	50	表 B.2	0.425
2	石脑油	8030-30-6	40	2.27	2500	表 B.1	0.0169
3	对苯二酚	123-31-9	2	0.08	100	表 B.2	0.0208
4	废化学品包装材料	/	0.250	/	100	表 B.2	0.0025
5	废 (树脂) 滤渣	/	1.170	/	100	表 B.2	0.0117
6	废滤网	/	0.167	/	100	表 B.2	0.0017
7	废含化学品抹布	/	0.100	/	100	表 B.2	0.001
8	废粉尘	/	0.068	/	100	表 B.2	0.0001
9	废活性炭	/	5.480	/	100	表 B.2	0.0548
10	现有项目危废	/	15.680	/	100	表 B.2	0.1568
项目 Q 值合计							0.6913

注: 1、首先根据 (HJ169-2018 附录 B) 表 B.1 判别, 如未列入表 B.1, 则根据物质急性毒害危害分类类别, 对照表 B.2 判别;

2、在线量按反应釜单批次量计, 石脑油在线量按每天使用量计算;

3、本次改扩建项目废化学品包装材料、废 (树脂) 滤渣、废滤网、废含化学品抹布、废粉尘、废活性炭产生量分别为 1.5 吨/年、7.020 吨/年、1.00 吨/年、0.6 吨/年、0.410 吨/年、32.882 吨/年, 危废每 2 个月转移一次, 故最大储存量分别为 0.250 吨/年、1.170 吨/年、0.167 吨/年、0.100 吨/年、0.068 吨/年、1.730 吨/年;

4、现有项目危废量为 94.079 吨/年, 危废每 2 个月转移一次, 故最大储存量为 15.680 吨/年。

表 B.2 其他危险物质临界量推荐值

序号	物质	推荐临界量 / t
1	健康危险急性毒性物质（类别 1）	5
2	健康危险急性毒性物质（类别 2，类别 3）	50
3	危害水环境物质（急性毒性类别 1）	100

备注：健康危害急性毒性物质分类见 GB 30000.18，危害水环境物质分类见 GB 30000.28。该类物质临界量参考欧盟《塞维索指令 III》(2012/18/EU)。

根据计算结果，本项目 Q 值为 0.6913，小于 1；风险潜势确定为 I，无需根据（HJ169-2018）附录 C 行业及生产工艺进行判别表进行行业及生产工艺（M）、环境敏感程度（E）的分级。

### 7.2.2 评价工作等级划分

根据《建设项目环境风险评价技术导则》（HJ169-2018），环境风险评价工作等级划分为一级、二级、三级。根据建设项目涉及的物质及工艺系统危险性和所在地的环境敏感性确定环境风险潜势，按表 7.2-6 确定评价工作等级。

表 7.2-6 评价工作等级划分

环境风险潜势	IV、IV <sup>+</sup>	III	II	I
评价工作等级	一	二	三	简单分析*

\*是相对于详细评价工作内容而言，在描述危险物质、环境影响途径、环境危害后果、风险防范措施等方面给出定性的说明，详见导则附录 A。

本项目环境风险潜势划分为I，因此本次风险评价工作评价等级为简单分析。

### 7.2.3 评价范围

根据前述分析，本项目风险评价属简单分析，大气环境风险评价范围选定为项目边界外延 3km 范围；地表水环境风险评价范围为雨水管网排入民族河处上游 500m，下游 1500m，合计 2000m 范围，地下水环境风险评价范围与地下水环境影响评价范围一致。



## 7.3 风险识别

### 7.3.1 物质危险性识别

总体项目生产过程中使用到的原辅材料及中间产物危险性识别结果如下表 7.3-1 所示

表 7.3-1 物质危险性识别结果一览表

序号	名称	危险特性	闪点(°C)	沸点(°C)	爆炸极限(%)	LD <sub>50</sub>	大气毒性终点浓度(mg/m <sup>3</sup> )		分布
						(mg/kg)	1 级	2 级	
1	邻甲酚醛环氧树脂	/	/	/	/	15000 (大鼠经口)	/	/	主厂房成品仓
2	邻苯二甲酸酐	类别 5 急性毒性	/	284	/	1530 (大鼠经口)	/	/	主厂房成品仓
3	四氢苯酐	/	157	195	/	3000 (大鼠经口)	/	/	主厂房成品仓
4	丙烯酸	易燃液体/类别 4 急性毒性	54	141	2.4-8.0	357 (大鼠经口)	/	/	危化品仓
5	丙二醇甲醚	易燃液体	31.1	130.17	/	4016 (大鼠经口)	/	/	危化品仓
6	DBE 二价酸酯混合物	可燃液体	100	/	/	/	/	/	主厂房成品仓
	HQ (对苯二酚)	/	165	285~287	/	320mg/kg (大鼠经口)	/	/	主厂房成品仓
	DMAP(4-二甲氨基吡啶)	/	110	162	/	经口-大鼠-140 mg/kg	/	/	主厂房成品仓
7	滑石粉	/	/	/	/	/	/	/	主厂房成品仓
8	石脑油	可燃液体	60	/	/	>5000 (大鼠经口)	/	/	主厂房成品仓
10	光反应单体 DPHA	/	/	/	/	/	/	/	主厂房成品仓
11	消泡剂	/	/	218-219	/	/	/	/	主厂房成品仓
12	光起始剂	/	/	/	/	/	/	/	主厂房成品仓
13	色粉	/	/	/	/	/	/	/	主厂房成品仓
14	膨润土	/	/	/	/	>5000 (大鼠经口)	/	/	主厂房成品仓

鹤山市炎墨科技有限公司年增产 2100 吨感光树脂改扩建项目

15	硫酸钡	/	/	1600	/	>10000 (大鼠经口)	/	/	主厂房成品仓
16	二氧化硅	/	/	/	/	>5000 (大鼠经口)	/	/	主厂房成品仓
17	碳酸钠	/	169.8	1580	/	/	/	/	主厂房成品仓

### 7.3.2 生产系统危险性识别

#### (一) 危险单元划分

根据（HJ169-2018）中的定义，危险单元的定义是指由一个或多个风险源构成的具有相对独立功能的单元，事故状况下应可实现与其他功能单元的分割。根据以上定义，本项目危险单元划分见表 7.3-2。

表 7.3-2 危险单元划分

序号	单元名称	单元功能	主要危险物质	危险物质最大存在量	潜在风险源
1	生产装置	生产单元	丙烯酸、丙二醇甲醚、DBE、石脑油等	≥10t	违规操作引起物料发生泄漏
2	化学品仓、原料仓	物料储存	丙烯酸、丙二醇甲醚、DBE、石脑油等	≥100t	固体原辅材料泄漏进入雨水管网或附近水体
3	管道	物料输送	丙烯酸、丙二醇甲醚、DBE、石脑油等	≥10t	发生泄漏甚至引起火灾爆炸
4	成品仓库	储存	感光树脂	≥100t	发生泄漏甚至引起火灾爆炸
5	废气处理装置	环保处理设施	NMHC、颗粒物	/	废气未经处理直接排放
6	危废暂存仓	危废暂存	废滤渣、废活性炭等	/	发生泄漏污染附近土壤及水体

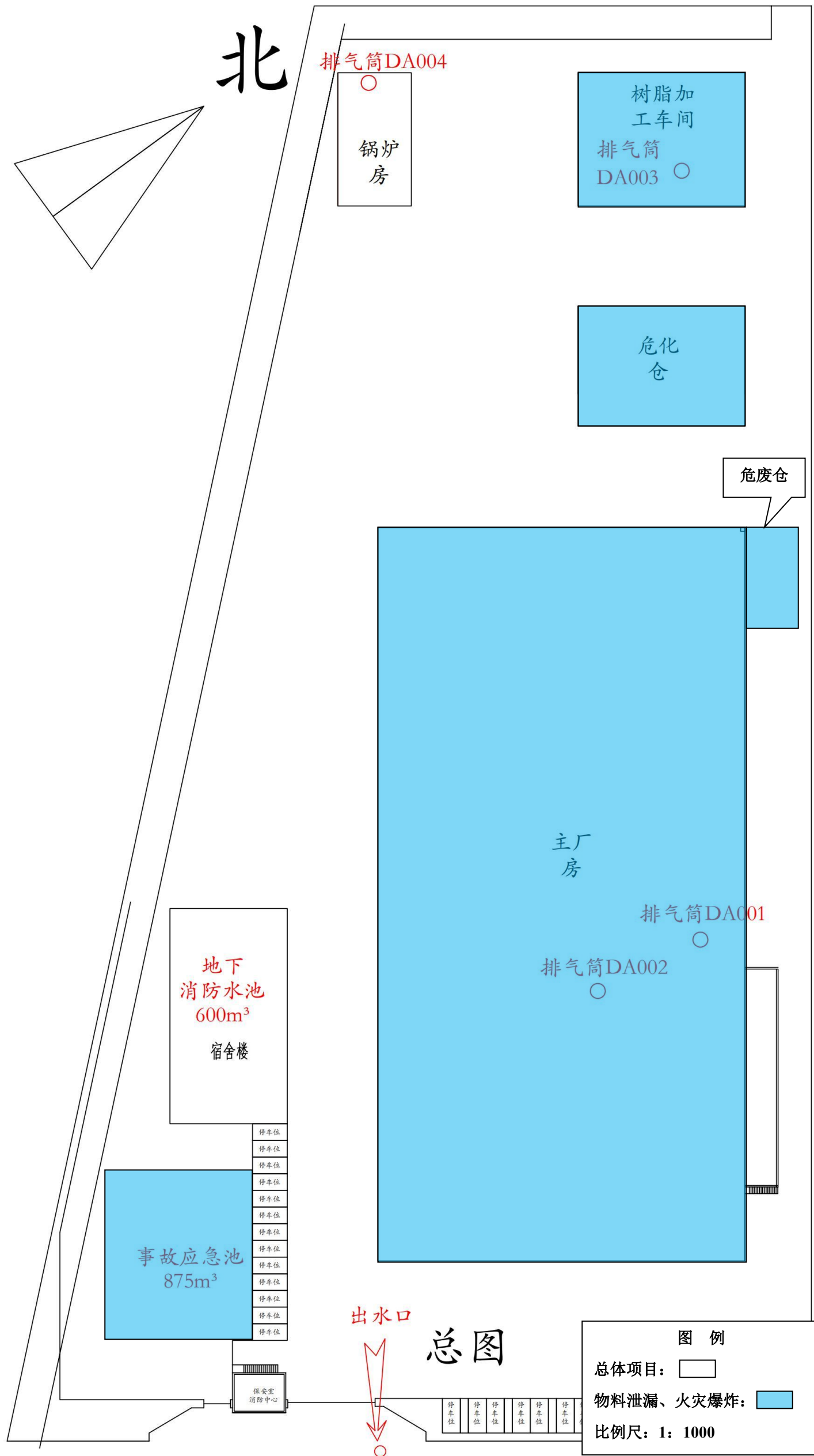


图 7.3-1 项目危险单元分布图

## （二）生产系统风险识别

### （1）生产过程环境风险辨识

#### ①大气污染事故风险

丙烯酸、丙二醇甲醚、DBE、石脑油在生产使用过程中因设备泄漏或操作不当等原因容易造成泄漏，由于丙烯酸、丙二醇甲醚等为有毒、易燃物料，反应（生产）过程中的废气有较完善的收集、处置措施，但一旦发生泄漏或处置设施失效，将造成比较严重的大气污染事故。

项目部分反应单元存在一定的爆炸事故风险。如有些原材料遇高热、明火及强氧化剂易引起爆炸，其与空气混合或与氧化剂接触，均可形成爆炸性混合物。由于爆炸事故风险的存在，一旦发生爆炸后将导致反应物料大量泄漏，并有可能造成周围设施损毁而造成二次大气污染事故。

#### ②水污染事故风险

在泄漏以及火灾事故的消防应急处置过程中，会产生大量携带泄漏物料的消防水，如不当操作有引发二次水污染的可能（受污染的消防水直接作为清下水排放）。另外，泄漏物料（丙烯酸、丙二醇甲醚、DBE、石脑油等）可能会进入附近水体，造成附近水体水质污染。

### （2）储运过程环境风险辨识

#### ①大气污染事故风险

大气污染事故主要是丙烯酸、丙二醇甲醚、DBE、石脑油等在储运过程的泄漏。汽车运输过程有发生交通事故的可能，如撞车、侧翻等，一旦发生此类事故，有可能导致包装桶（或罐车）盖子被撞开或桶被撞破，则有可能导致物料泄漏。厂内储存过程中，由于设备开裂、阀门故障、管道破损、操作不当等原因，有可能导致物料泄漏。一旦发生泄漏，暴露于空气中时，可能会引起（如与易燃物直接接触）火灾，造成大气污染。

#### ②水污染事故风险

原辅料、成品运输过程如发生泄漏，则泄漏物料有可能进入水体。厂内储存过程如发生泄漏，则泄漏物料可能会进入项目附近水体。

#### ③毒害化学品储存风险

企业涉及具有一定毒性的化学品，对此类化学品储存过程中危险、有害因素辨识如下：

a、化学品在入库验收、搬运、出库、处置废弃物时操作不当或有毒化学品通风不良，都有可能引起操作人员中毒。

b、对有毒化学品仓储养护管理不当，特别是对温度、湿度控制不严，可能引起人员中毒事故。

c、如安全管理不善或对高度危害化学品控制不严，如未安装防盗报警装置，一旦发生有毒化学品失窃、流失，可能发生人员中毒事故和环境污染事故。

d、有毒化学品储存场所通风条件和温、湿度等不符合储存要求，可能造成人员中毒事故。

### (3) 环保工程环境风险辨识

#### ①大气污染事故风险

环保工程主要是废气处理系统，生产过程中产生的废气处理装置，由于处理的废气量大，一旦尾气处理系统发生故障而导致事故性排放，则将造成严重的大气污染，应严格预防。

#### ②伴生/次生环境风险辨识

最危险的伴生/次生污染事故为泄漏导致爆炸，且进而由于爆炸事故对临近的设施造成连锁爆炸破坏，此类事故需要根据安全评价结果确保消防距离达标。其次的事故类型主要为泄漏或事故性排放发生后，由于应急预案不到位或未落实，造成泄漏物料流失到清下水系统，从而污染周边水体。

### 7.3.3 危险物质向环境转移的途径识别

考虑到总体项目生产过程中，主要危险化学品为丙烯酸、丙二醇甲醚、DBE、石脑油以及液态防焊光阻，因此，本评价需考虑其通过环境空气、地表水、地下水途径进行扩散。

项目在运营过程中有毒有害物质扩散途径主要有三类：

#### (1) 环境空气扩散

项目有毒有害物质在运输、装卸、储存和使用过程中，车间、仓库等发生泄漏，有毒有害物质散发到空气中，污染环境。

项目废气收集或处理装置非正常运转，导致含有有毒有害物质的废气超标排放，污染环境。漂浮在空气环境中的有毒有害物质，通过干、湿沉降，进而污染到土壤、地表水等。

#### (2) 地表水体或地下水体扩散

项目有毒有害物质在运输、装卸、储存和使用过程中发生泄漏，经过地表径流或者雨水管道进入附近水体，污染纳污水体的水质；通过地表下渗污染地下水水质。

#### (3) 土壤和地下水扩散

项目有毒有害物质在运输、装卸、储存和使用过程中发生泄漏，如遇裸露地表，则直

接污染土壤。

### 7.3.4 环境风险类型

根据本项目涉及的物料装卸、储存、输送等工艺环节，在类比同类项目事故风险的基础上，确定本项目风险类型为：物料泄漏、火灾和爆炸引起的伴生/次生污染物排放，见表 7.3-3。

表 7.3-3 本项目所涉及的主要风险类型及特征

生产单元	风险类型	事故危害	原因简析
生产车间	物料泄漏	污染环境 人体健康	①反应设备或罐体及其连接管道、阀门破裂；罐冒顶、突沸；②管道缺陷破损开裂；③施工质量；④连接阀门、垫片、密封件损坏；⑤误操作；⑥外力破坏。
	火灾爆炸等引起的伴生/次生污染物排放	污染环境 人体健康	①物料泄漏，泄漏物料大量挥发；②高温明火引燃泄漏物料挥发气体，着火爆炸；③机械、电气等引燃泄漏物料挥发气体，着火爆炸。

## 7.3.5 环境风险识别结果

根据上述分析，本项目环境风险识别结果如表 7.3-4 所示。

表 7.3-4 本项目环境风险识别汇总表

序号	危险单元	风险源	主要危险物质	环境风险类型	环境影响途径	可能受影响的环境敏感目标
1	生产车间	工艺系统（投料过程、反应过程）	丙烯酸、丙二醇甲醚、DBE 等	泄漏、火灾或爆炸引发的伴生/次生污染物排放	环境空气扩散、地表水或地下水扩散、土壤扩散	详见表 2.7-1
2	危废暂存仓	危险废物	废滤渣、废活性炭等	泄漏、火灾或爆炸引发的伴生/次生污染物排放	环境空气扩散、地表水或地下水扩散、土壤扩散	详见表 2.7-1
3	化学品仓、原料仓	各类包装容器（储存过程）	丙烯酸、丙二醇甲醚、DBE、石脑油等	泄漏、火灾或爆炸引发的伴生/次生污染物排放	环境空气扩散、地表水或地下水扩散、土壤扩散	详见表 2.7-1
4	成品仓	成品包装容器	感光树脂	泄漏、火灾或爆炸引发的伴生/次生污染物排放	环境空气扩散、地表水或地下水扩散、土壤扩散	详见表 2.7-1
5	管道	液体化学品输送管道	丙烯酸、丙二醇甲醚、DBE、石脑油等	泄漏、火灾或爆炸引发的伴生/次生污染物排放	环境空气扩散、地表水或地下水扩散、土壤扩散	详见表 2.7-1
6	废气处理系统	废气处理设备	各类工艺废气	泄漏	环境空气扩散	详见表 2.7-1



## 7.4 风险事故情形分析

### 7.4.1 风险事故情形设定

本项目储存的物质中相当一部分为易燃物质，在进行装卸、存储、生产过程中，有可能发生泄漏事故。当大量的可燃性物质自包装桶或附属管路泄漏到地面后，将向四周流淌、扩展，由于受到防火堤、隔堤、漫坡的阻挡，液体将在限定区域（相当于围堰）内得以积聚，形成一定厚度的液池。这时，若遇到火源，液池将被点燃，发生地面池火灾。池火灾一旦发生，除对处于池火中的人员和设备设施的安全构成严重威胁外，也会对周围的人员和设备造成损换损坏。在热辐射的作用下，受到伤害或破坏的目标可能是人、设备、设施、厂房、建筑物等。

项目生产过程中所采用的液态原辅料中丙烯酸、丙二醇甲醚都属于易燃物质，挥发的废气与空气形成爆炸性混合物。一旦泄漏或无组织排放浓度累积至爆炸限，则遇火发生火灾爆炸事故。因此本项目原辅料在生产过程中具有一定的火灾爆炸风险，但是从此类爆炸事故产生的影响来看，可能产生的财产损失和人员伤亡主要在厂区范围内，且属安评范畴，本报告不作定量分析，此类事故对于外环境的次生影响主要为火灾爆炸引发的伴生/次生污染物（如 CO）对周围环境的影响以及风险事故处置过程中，泄漏的化学物质（物料）混入消防废水后经雨水管道排入外环境对周边水体的影响。

根据《建设项目环境风险评价技术导则》（HJ 169-2018），应选择对环境影响较大并具有代表性的事故类型。根据《建设项目环境风险评价技术导则》（HJ 169-2018），环境风险的评价重点是关注概率很小或概率极小但环境危害最严重的最大可信事故，一般而言，发生频率小于  $10^{-6}$ /年的事件是极小概率事件，可作为代表性事故情形中最大可信事故设定的参考。

表 7.4-1 主要风险事故发生的概率

事故类型	发生场所	发生概率 (次/年)	处置响应时间	影响程度
危险物质包装桶破损泄漏	甲类仓库	$6.9 \times 10^{-7}$	较难发现	严重
生产设备破损泄漏	生产车间	$1.00 \times 10^{-4}$	较快发现并处置	较严重
火灾和爆炸	甲类仓库、生产车间	$1.00 \times 10^{-6}$	事故后处理	严重
废气事故排放	废气处理设施	$1.00 \times 10^{-5}$	较快发现并处置	较严重
废水事故排放	污水处理设施	$1.00 \times 10^{-5}$	较快发现并处置	较严重

表 7.4-2 各影响途径风险事故情景

影响途径	地表水	地下水	大气

代表性事故情景	泄漏的化学物质（物料）混入消防废水后经雨水管道排入外环境	包装桶泄漏	废气事故排放
---------	------------------------------	-------	--------

### 7.4.2 代表性事故情形

根据《建设项目环境风险评价技术导则》（HJ169-2018）附录 E 泄漏频率的推荐值、类比同行业的风险事故统计结果及本项目实际设备配置情况，各部件类型发生风险（泄漏）事故的发生概率见表 7.4-3。

表 7.4-3 主要风险事故发生概率一览表

部件类型	泄漏模式	泄漏频率
输料管道	泄漏孔径为 10%孔径	$5.00 \times 10^{-6}/(\text{m} \cdot \text{a})$
	全管径泄漏	$1.00 \times 10^{-6}/(\text{m} \cdot \text{a})$
装卸软管	装卸软管连接管泄漏孔径为 10%孔径（最大 50mm）	$4.00 \times 10^{-5}/\text{h}$
	装卸软管全管径泄漏	$4.00 \times 10^{-6}/\text{h}$
储桶	操作失误导致的整桶泄漏	$6.9 \times 10^{-7}$ 次/年/桶

根据表 7.4-3，本评价确定本项目代表性事故为如下情况：

- 1) 生产设备（如反应釜、溶剂槽、干膜生产线）破损发生泄漏事故，导致危险物质（丙烯酸、丙二醇甲醚等）泄漏；
- 2) 化学品仓库、成品仓、危废暂存间发生泄漏事故，导致危险物质（主要为丙烯酸、丙二醇甲醚、各类危险废物等）泄漏；
- 3) 废气事故性排放（主要为有机废气）；
- 4) 风险事故（火灾、爆炸）处置过程中，泄漏的化学物质（物料）混入消防废水后经雨水管道排入外环境（民族河）对周边水体的影响。

## 7.5 源项分析

本次改扩建项目风险评价综合等级为简单分析。根据《建设项目环境风险评价技术导则》（HJ 169-2018），无需对项目大气环境、地表水、地下水风险影响进行分析。

## 7.6 有毒有害物质在大气/地表水/地下水环境中的扩散

根据代表性事故情形分析,针对大气,项目运行过程中主要风险事故为废气事故排放;废气处理设施发生故障,不能正常工作时,项目产生的废气不能达标排放,甚至未经处理即排入周围大气环境中。按最不利原则,仅进行事故抽风,无组织污染源强不变,项目非正常工况及事故排放情况下的污染源强分析见改扩建项目工程分析章节。

为防止非正常情景和事故排放发生,加强相关预防措施,工厂设备每月全面检修一次,每天有专业人员检查生产设备,检查生产材料的浓度等,废气设施每天上下午各检查一次,此外,废气处理系统需装有自动报警系统,一旦发现处理设施不能正常运行时,系统会立即发出警报,以采取应对措施;在收到警报同时,立即停止相关生产环节,开启事故抽风并将事故抽风废气排到废气治理设施进行处理,并立即请有关人员进行维修。

### 7.6.1 地表水/地下水

#### A、地表水

根据代表性事故情形分析,针对地表水环境,项目运行过程中主要风险事故为生产设备破损泄漏、原料包装桶泄漏而导致有毒有害化学物质(物料)经雨水管道排入外环境。

项目危化品仓以及主厂房原料仓、成品仓均已设置防渗措施,且危化品仓门口处已设有 20cm 高的漫坡;同时,建设单位已对生产厂房(主厂房、树脂加工车间)以及危废暂存间设置防渗、防腐措施。在使用过程中,为了防止危化品桶老化破裂,定期更新危化品桶,因此危化品桶发生破裂泄露的概率极低。

若发生(极小概率)化学品泄漏,由于危化品仓已设有 20cm 高的漫坡,可将泄漏的物料将截留在危化品仓中;若仍有泄漏,可通过厂内管道接入厂内事故应急池中。因此建设单位只要严格落实事故防范措施和事故应急预案,加强管理、定时维护设备、保持事故废水应急池空置及完好无损,即使发生事故,本项目也能及时将其收集、控制,完全可杜绝进入地表水体的情况出现。

综上,本项目实施后对地表水的环境风险影响不大。

#### B、地下水

项目危化品仓以及主厂房原料仓、成品仓均已设置防渗措施,各生产区间(含危废暂存间)均进行硬化、防渗处理,同时本评价要求全厂需做好地面硬化措施;发生泄漏事故后,泄漏的物料将被截留在危化品仓中,若仍有泄漏,可通过厂内管道(事故废水预埋管线)接入基地事故应急池中,不会向地下水及土壤环境中扩散。

考虑同时发生物料泄漏、地面破裂这两种事故的极端情形下，泄漏物质下渗至地下水中，由于当地浅层地下水与深层地下水之间水力联系较薄弱，对深层地下水影响较小。

## 7.7 环境风险管理

### 7.7.1 环境风险防范措施

#### 7.7.1.1 总图布置和建筑安全防范措施

本项目用地为工业用地，周边主要分布为工业用地，无近距离环境保护目标。但建设单位仍应严格执行相关规范要求进行总图布置并设置安全防范措施。

1、依据《建筑物防雷设计规范》（GB50057-2010），本项目树脂加工车间、危废暂存仓、危化品仓火灾危险性为甲类，已按照第二类防雷建筑物进行设计、施工。其余构筑物（主厂房、锅炉房、宿舍楼等）火灾危险性为丙类，已按照第三类防雷建筑物进行设计、施工。

#### 2、建筑安全防范

项目树脂加工车间、危废暂存仓、危化品仓、主厂房地面已做好基础防渗。主要生产装置区布置在车间厂房内，对人身造成危险的运转设备配备安全罩。根据火灾危险性等级和防火、防爆要求，建筑物的防火等级已采用国家现行规范要求按一、二级耐火等级设计，满足建筑防火要求。凡禁火区均设置明显标志牌。各种易燃易爆物料均储存在阴凉、通风处，远离火源。安全出口及安全疏散距离的建设符合《建筑设计防火规范（2018年版）》（GB50016-2014）的要求。

#### 3、生产工艺、储存条件、储存设备等安全防范措施

根据《危险化学品仓库储存通则》（GB15603-2022）要求，在贮存和使用危险化学品的过程中，应做到以下几点：

①贮存仓库必须配备有专业知识的技术人员，库房及场所应设专人管理，管理人员必须配备可靠的个人安全防护用品。危险品仓库应设置专职养护员，负责对危险化学品的技术养护、管理和监测，养护员应进行培训，须考核合格后持证上岗。

②库房温度、湿度应严格控制、经常检查，发现变化及时调整。各类危险化学品不得与禁忌物料混合存放，不可堆放木材及其他引火物。各类仓库、区域内严禁吸烟和使用明火。并配备相应灭火器材。

③原料入库时，应严格检验物品质量、数量、包装情况、有无泄漏。入库后应采取适当的养护措施，在贮存期内，定期检查，发现其品质变化、包装破损、渗漏、稳定剂短缺等，应及时处理。

④危险化学品的使用：车间应根据生产需要，规定危险物品的存放时间、地点和最高允许存放量。生产备料性质相抵触的物料不得放在同一区域，必须分隔清楚。

⑤应制定应急处理措施，编制事故应急预案，应对意外突发事件。

有毒有害物质的最大储存量是影响风险程度的首要因素之一，建设单位可通过有效途径减少有毒有害物质的贮存量，使危害减到尽可能小的程度。

(1) 按照生产周期要求配置贮存量，尽量减少不必要的贮存；

(2) 尽量分散连续使用危险物质。

生产区、事故应急池、地下管沟、物料仓库及危废暂存间。采取的地下水防渗措施及防范措施如下：

(1) 各车间地面采用合适的防水材料，事故废水收集管道主要敷设在地下管沟里。

(2) 地下管沟需做 5 布 7 涂的环氧树脂层；事故应急池做相应的防腐防渗处理。

(3) 危化品仓、主厂房原料仓及成品仓内地面做基础防渗及防腐蚀处理，同时在区域周围均布设管沟或管道连入事故应急池，而且管沟也做基础防腐及防渗处理，同时加强管理，一经发现物料泄漏，及时处理。

(4) 危废暂存间基础已设置防渗地坪，防渗地坪主要是三层，从下面起第一层为土石混合料，厚度在 30-60cm，第二层为二灰土结石，厚度在 16-18cm，第三层也就是最上面为混凝土，厚度在 20-25cm。

(5) 危废暂存间四周已设置围堰和堵截泄漏的裙脚，在裙脚末端设置有废液槽，最大储量为总储量的 1/5；废液槽及时清理干净。

(6) 不相容的危险废物分开存放，并设有隔离间隔断，加强危险废物的管理，防止其包装出现破损、泄漏等问题。危险废物堆要防风、防雨、防晒等。

(7) 设施内有安全照明设施和观察窗口。

#### 4、项目实施后，改进工艺、贮存方式和贮存条件安全防范措施

具体（建议）措施如下：

(1) 贮存和运输采用多次小规模进行。

(2) 改进生产工艺，合理降低生产时的压力和温度，减少生产过程因“跑冒滴漏”的损失。

(3) 通过改进贮存设备、加料设备的密封性来减少风险事故发生的概率和程度。如：改进密封设备或采用自动密封系统，减少泄漏和缩短释放时间；对重要系统或设备采用遏制泄漏物质扩散的措施，如设置水幕、设置防护堤等。

#### 5、日常管理

(1) 通过设置厂区系统的自动控制水平，实现自动预报、切断泄漏源等功能，减少和降低危险出现概率。

(2) 建立一套严格的安全防范体系，制定安全生产规章制度，加强生产管理，操作人员必须严格执行各种作业规章。

(3) 对职工进行教育，提高操作工人的技术水平和责任感，降低失误操作事故引发的环境风险。

(4) 运输车辆应配备相应品种的消防器材及泄漏应急处理设备，夏季最好早晚运输，槽车应有接地链，严禁与氧化剂和食品混装运输，中途停留远离火种、热源等，公路运输严格按照规定线路行驶，不要在居民区和人口密集区停留，严禁穿越城市市区。

(5) 装卸区设有专门防泄漏设施，设计有防污槽和真空泵，一旦在装卸过程发生泄漏可防止原材料外泄污染环境，并能及时回收。

(6) 车间所有危险品应在密闭的设备中生产运作，用密封性能良好的泵和管道输送，并保证车间有良好的通风。

(7) 定期对设备进行检修，使关键设备反应器在生产过程中处于良好的运行状况，把由于设备失灵引发的环境风险减至最低。

(8) 建设单位通过生产过程的合理调度和物流控制，控制厂区仓库内危险品的仓储规模，仓库的设置和生产过程的操作与管理符合公安消防部门的各项规定要求，留有足够的安全防护距离。

(9) 厂区按规范购置劳动保护用具，如防毒面具、劳保鞋、手套工作服、帽等。在车间相应的岗位设置冲洗龙头和洗眼器，以便万一接触到危险品时及时冲洗。

(10) 建设单位应与当地有关部门商议，一起制定应急计划，定期联合演习。

#### 7.7.1.2 物料泄漏的防范措施

根据环保部文件《关于进一步加强环境影响评价管理防范环境风险的通知》（环发〔2012〕77号）要求，建设项目应设计有效防止泄漏物质、消防水、污染雨水等扩散至外环境的收集、导流、拦截、降污等环境风险防范措施。

##### 1、物料装卸时防泄漏措施

在装卸物料时，要严格按章操作，尽量避免事故的发生；装卸时必须轻推、轻放，不得撞击；物料卸入危化品仓时，考虑到危化品仓同时已设置 20cm 高的漫坡以防止液体物料直接流入路面或水道（危化品仓占地面积为 225m<sup>2</sup>，设置 20cm 围堰后，可封堵的面积为 45m<sup>3</sup>，远大于单个包装桶的最大容积，泄漏物料将被拦截在危化品仓内。

如遇特殊情况（多个包装桶同时发生泄漏），泄漏液体可通过厂内预留管线进入事故废水池，不会对周边的地下水及土壤环境造成影响。

## 2、液体原料投料过程的泄漏

原料经过树脂加工控制系统控制加入量，控制系统原料进口管上设置 1 个手动开关球阀、1 个自动开关阀门，与称重模块进行联锁控制，控制物料装料量，配料时准确计量原料的加入量，防止发生物料泄漏事故；同时，树脂加工控制系统出口管设调节阀，与称重模块进行联锁，根据工艺配方，控制原料进入反应釜的加入量，防止反应釜加料过量造成泄漏。

## 3、防止管道的泄漏

工艺管道设计采用无缝钢管，溶剂输送管道除阀门使用法兰连接外，其余均为焊接。溶剂输送管道上的阀门、管件连接采用带颈对焊法兰连接，垫片采用聚四氟乙烯垫片，法兰之间采用设静电跨接，防止管道、阀门及法兰连接处泄漏，减少输送过程的跑、冒、滴、漏，保证生产过程的密闭化。

### 7.7.1.3 反应装置安全控制防范措施

树脂按照超温、超压传感器，同设备控制系统联锁。树脂合成设置工艺不同时段要求的反应温度和时间，并与冷热煤系统形成联锁。为防止反应釜发生暴聚，设置釜内压力与紧急泄压系统的报警及联锁。

树脂反应应实现反应釜温度和压力的自控、并设置信号报警和安全联锁系统。当温度上升速度过快，反应釜的温度和压力达到报警设定值时，发出声光报警；当反应釜的温度和压力达到或超过安全联锁设定值时，安全联锁切断热源，停止进料，启动冷媒冷却器，对反应釜通入冷媒进行降温冷却，当反应釜温度达到高限值时，自动停车，必要时加入解聚（或阻聚）剂中止（或延缓）反应。

对于单体聚合反应中因工艺参数失控而引起的过压、危及设备或管道时，除了设置上述自控、信号报警和安全联锁系统外，还应设置紧急泄放系统：反应釜设 1 路安全泄放管线，反应釜与泄放管线之间设 1 个爆破片，当反应釜内出现超压事故情况下，可通过爆破

片泄压，将反应釜中的高温物料安全收集进行处理；安全泄放口旁设气体探测装置，用于监测安全泄放过程中法兰连接处出现可燃气体或有毒气体泄漏。

反应过程应根据工艺需求确定和控制搅拌转速。并宜将搅拌转速与关键原料（如单体、引发剂等）进料阀门设置安全联锁。当搅拌转速偏离设定值时或搅拌失效时，发出声光信号，紧急切断进料系统。必要时根据实际情况，采取进一步的补救措施（如降温、或加入解聚剂等）。

#### 7.7.1.4 环保处理设施分析防范措施

##### ①废气事故排放防范措施

该建设项目生产过程中产生的各类废气均有良好的治理对策和措施，从技术上分析是可行的。但由于某些意外情况或管理不善也会出现事故排放，如果废气处理系统发生故障，则会造成废气得不到有效处理，造成事故性排放。如果厂内通风抽风机发生故障，则会造成车间的污染物无法及时抽出车间，进而影响车间操作人员的健康。

为确保不发生事故性废气排放，建设单位必须采取一定的事故性防范保护措施：

（1）各生产环节严格执行生产管理的有关规定，加强设备的检修及保养，提高管理人员素质，并设置机器事故应急措施及管理制度，确保设备长期处理良好状态，使设备达到预期的处理效果。

（2）现场作业人员定时记录废气处理状况，并对设备进行定期检查，并派专人巡视，遇不良工作状况应立即停止车间相关作业，维修正常后再开始作业，杜绝事故性废气直排，并及时呈报单位主管。待检修完毕再通知生产车间相关工序。风机等重要设备应一用一备，发生故障时可自动启动备用设备。

（3）有机废气进入废气处理装置的入口加阻火器，防止回火；

（4）做好防爆、泄爆和消防措施。

##### ②消防废水污染外界水体环境的预防

根据化工企业的生产经验，消防废水是一个不容忽视的二次污染问题，由于消防水在灭火时产生，产生时间短，产生量巨大，不易控制和导向，一般进入火灾厂区雨水管网后直接进入市政雨水管网后进入外界水体环境，从而使带有化学品的消防废水对外界水体环境造成的严重的污染事故，根据这些事故特征，本评价提出如下预防措施：

（1）在厂区雨水管网集中汇入市政雨水管网的节点上安装可靠的隔断措施，可在灭火时将此隔断措施关闭，防止消防废水直接进入市政雨水管网；

（2）在厂区边界预先准备适量的沙包，在厂区灭火时堵住厂界围墙有泄漏的地方，



防止消防废水向场外泄漏；

(3) 建设单位必须与周边企业建立友好的协助关系，特别是在消防力量上应当互助，能够做到一方有难八方支援，将着火厂区的火灾及时扑灭，避免扩大火灾范围。

### ③应急事故池的容积计算

本项目可能发生的突发性水污染事故主要有储罐区消防废水的事故排放。根据《水体污染防控紧急措施设计导则》（中国石化建标[2006]43号），建设项目应设置能够储存事故排水的储存设施。储存设施包括事故池、围堰（或漫坡）等。根据《水体污染防控紧急措施设计导则》（中国石化建标[2006]43号），事故储存设施总有效容积计算公式为：

$$V_{\text{事故池}} = (V_1 + V_2 - V_3)_{\text{max}} + V_4 + V_{\text{雨}}$$

式中： $(V_1 + V_2 - V_3)_{\text{max}}$ ——指对收集系统范围内不同罐组或装置分别计算  $V_1 + V_2 - V_3$ ，取其最大值， $\text{m}^3$ ；

$V_1$ ——收集系统范围内发生事故的一个罐组或一套装置的物料量， $\text{m}^3$ （储存相同物料的罐组按 1 个最大储罐计，装置物料量按存留最大物料量的 1 台反应器或中间储罐计）；

$V_2$ ——发生事故的储罐或装置的消防水量， $\text{m}^3$ ；

$V_3$ ——发生事故时可以转输到其它储存或处理设施的物料量， $\text{m}^3$ （例如，非可燃性对水体环境有危害物质的储罐应设置围堰或事故存液池、备用罐等，其有效容积均不宜小于罐组内 1 个最大储罐的容积）；

$V_4$ ——发生事故时仍必须进入该收集系统的生产废水量， $\text{m}^3$ ；

$V_{\text{雨}}$ ——发生事故时可能进入该收集系统的降雨量， $\text{m}^3$ 。

$$V_2 = \sum (Q_{\text{消}} \times t_{\text{消}})$$

式中： $Q_{\text{消}}$ ——发生事故的储罐或装置的同时使用的消防设施给水流量， $\text{m}^3/\text{h}$ ；

$t_{\text{消}}$ ——消防设施对应的设计消防历时， $\text{h}$ 。

$Q_{\text{消}}$ 、 $t_{\text{消}}$ 按《建筑设计防火规范》（GB 50016—2014）、《消防给水及消火栓系统技术规范》（GB50974-2014）等有关规定确定。

$$V_{\text{雨}} = 10 \times q \times F$$

式中： $q$ ——降雨强度（按平均日降雨量计算， $q = q_a/n$ ， $q_a$ 为当地多年平均降雨量， $\text{mm}$ ， $n$ 为年平均降雨日数， $d$ ）， $\text{mm}/d$ ；

F——必须进入事故废水收集系统的雨水汇水面积， $\text{hm}^2$ 。

依据以上事故池容积确定的方法，结合本项目工程分析的实际情况，本项目事故池容积计算见下表。

表7.7-1 本项目事故池容积计算

序号	名称	符号	单位	数值
1	发生事故的一个罐组或一套装置的物料量	$V_1$	$\text{m}^3$	10
2	发生事故的储罐或装置的消防水量	$V_2$	$\text{m}^3$	648
3	发生事故时可以转输到其他储存或处理设施的物料量	$V_3$	$\text{m}^3$	0
4	发生事故时仍必须进入该收集系统的生产废水量	$V_4$	$\text{m}^3$	0
5	发生事故时可能进入该收集系统的降雨量	$V_{\text{雨}}$	$\text{m}^3$	211.00
6	事故所需应急池容积	$V$	$\text{m}^3$	869

对于  $V_1$ ：本项目树脂厂房最大反应釜容积为  $10\text{m}^3$ 。因此，发生事故的一个罐组或一套装置的物料量  $V_1=10\text{m}^3$ 。

对于  $V_2$ ：

根据《消防给水及消火栓系统技术规范》（GB50974-2014）的表 3.3.2，当丙类厂房建筑体积  $V > 50000\text{m}^3$ 、甲类厂房建筑体积  $20000 < V \leq 50000\text{m}^3$ ；当甲仓库建筑体积、 $V \leq 1500\text{m}^3$ 、 $1500 < V \leq 3000\text{m}^3$ ，工业建筑室外消火栓设计流量分别为不小于  $40\text{L/s}$ 、 $25\text{L/s}$ 、 $15\text{L/s}$ 、 $15\text{L/s}$ 。

根据 GB50974-2014 表 3.5.2，当甲、丙类厂房建筑高度  $\leq 24\text{m}$  时，工业建筑室内厂房消火栓设计流量分别为不小于  $10\text{L/s}$ 、 $20\text{L/s}$ ；当甲类仓库建筑高度  $\leq 24\text{m}$  时时，工业建筑室内厂房消火栓设计流量分别为不小于  $10\text{L/s}$ 。

根据（GB50974-2014）中“表 3.6.2 不同场所的火灾延续时间”的相关规定，项目甲、丙类厂房、甲类仓库设计消防时间（火灾延续时间）均为  $3.0\text{h}$ ，可算得车间消防废水如下所示：

表7.7-2 车间消防废水量计算一览表

建筑物名称	建筑体积 ( $\text{m}^3$ )	高度(m)	建筑类型	室外消防设计 流量 (L/s)	室内消防设计 流量 (L/s)	灭火时 间 (h)	用水量合计 ( $\text{m}^3$ )
主厂房	125765	20	丙类	40	20	3	<b>648</b>
树脂加工厂房	8000	16	甲类	25	10	3	378
危化品仓	1815	8.25	甲类	15	10	3	270
危废仓	337.5	4.5	甲类	15	10	3	270

综上所述，消防水量按一处事故最大产生量计算，以主厂房的消防用水最大，消防废

水产生量约为  $648\text{m}^3$ ，即  $V_2=648\text{m}^3$

对于  $V_3$ ：故  $V_3=0\text{m}^3$ 。

对于  $V_4$ ：本次改扩建项目无新增外排生产废水；同时建设单位已于生产厂房中设置应急沙袋，发生泄漏事故时，将有可能产生的泄漏物料堵截于车间内，因此无生产废水进入事故应急池， $V_4=0$ 。

对于  $V_{\text{雨}}$ ：根据统计资料，鹤山市多年平均降雨量为  $1786.61\text{mm}$ ，平均降雨天数取  $142.0\text{d}$ ；整体厂区占地面积为  $20965.02\text{m}^2$ （根据建设单位提供的资料，厂区绿地率约为  $20\%$ ，扣除绿化面积后，为  $16772.016\text{m}^2$ ），面积为  $1.677\text{hm}^2$ ， $V_5=10\times 1786.61/142\times 1.677=211.00\text{m}^3$ 。

因此，整体项目需设置一个容积不小于  $(10+648-0+0+211.00)\text{m}^3=869\text{m}^3$  的事故应急池。

厂区内已设置一个容积为  $800\text{m}^3$  的事故应急池，本次改扩建项目对现有项目事故应急池进行扩容（占地面积由  $320\text{m}^2$  增加至  $350\text{m}^2$ ），扩容至  $875\text{m}^3$ ，当发生火灾事故和泄漏事故时，消防废水和泄漏废液通过地表径流进入雨水渠，将总排放口闸门关闭后，事故废水自流进入事故应急池，可有效防止火灾爆炸和泄漏事故的废水进入附近地表，避免对水体和土壤造成重大影响。

同时目厂区设有单独的废水和雨水收集管网，雨水和废水之间设有切换装置，确保消防产生的废水不能通过雨水管网进行外排。一旦发生极端事故，造成整个车间起火，未收集的消防废水会通过独立的管网收集后导流至事故应急池进行储存，禁止外排至地表水体。且事故应急池已采用水泥硬地化，四周壁用砖砌再用水泥硬化防渗，池内壁全部抹灰，宜采用三层作法，严防消防废水和泄露化学品跑、冒、滴、漏。

此外，在厂区边界预先准备适量的沙包，在厂区灭火时堵住厂界围墙有泄漏的地方，防止消防废水向场外泄漏，杜绝发生泄漏事故时污染物直接排入水体。事故结束后应对事故应急池收集的废水进行检测分析，依据废水水质的检测结果对废水进行有效的预处理或委外处理处置。

#### ④三级防控体系

根据国家环境保护部《关于进一步加强环境影响评价管理防范环境风险的通知》（环发[2012]77号）以及环办[2014]34号关于印发《企业突发环境事件风险评估指南（试行）》要求，在进一步完善环境风险应急措施过程中，项目拟将应急防范措施分为三级防控体系，即：一级防控措施将污染物控制在厂区；二级防控措施将污染物控制在终端污水处理站；三级防控措施是在雨排口处加挡板、阀门，确保事故状态下事故废水不外排。

具体如下：

**一级防控措施：**是指各生产车间装置区（含仓库）漫坡（或围堰）及其配套设施（包括导流设施、清污水切换设施等），一旦出现液体泄漏，通过漫坡（或围堰）将其拦住，防止污染雨水和轻微事故泄漏的污染物造成的环境污染。在正常状态下，生产车间装置区（含仓库）围堰雨水管线阀门处于关闭状态，下雨初期，雨水自动流入污水管线内（送入初期雨水收集池）。一段时间（一般 15min）后，手动开启雨水阀，关闭污水阀，使后期净雨水切换到雨水管道内排放。

**二级防控措施：**是指厂区环境风险事故应急池及其配套设施（如事故导排系统），用于收集事故状态下产生的污水，防止生产装置区和危化品仓较大事故泄漏物料和消防废水造成的环境污染。

**三级防控措施：**在雨排口增加切换阀门（项目已于雨水排放口设置阻断阀）和引入事故池管线作为三级防控措施，防控溢流至雨水系统的污水进入附近水体。

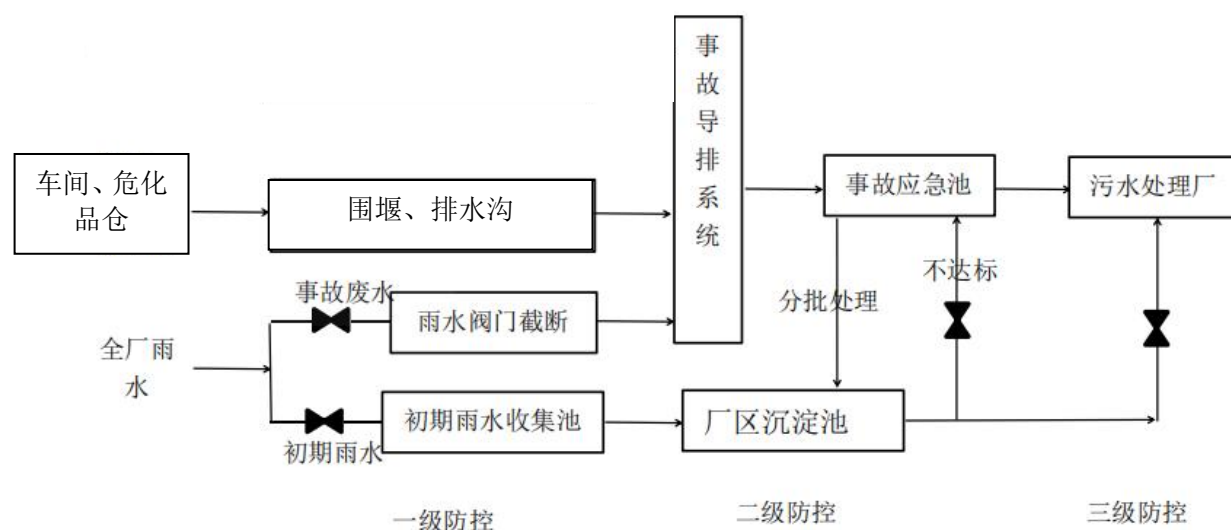


图 7.7-1 事故废水截流、收集及处理流程图

### （1）地面硬化防渗

对生产车间和危化品仓等涉及危险化学品的区域进行地面硬化防渗。

（2）设置排污闸板在消防废水及物料进入厂区内集、排水系统管网中设置排污闸板，防止污染物及消防废水等排出厂外。

（3）设置足够容积的事故废水收集系统为确保风险事故情况下消防废水及物料不排入厂区外，需设置相应的风险事故池/渠收集接纳消防废水及物料等，真正将污染物控制

在厂区内

综上所述，可见本项目应急设施设置是合理的。

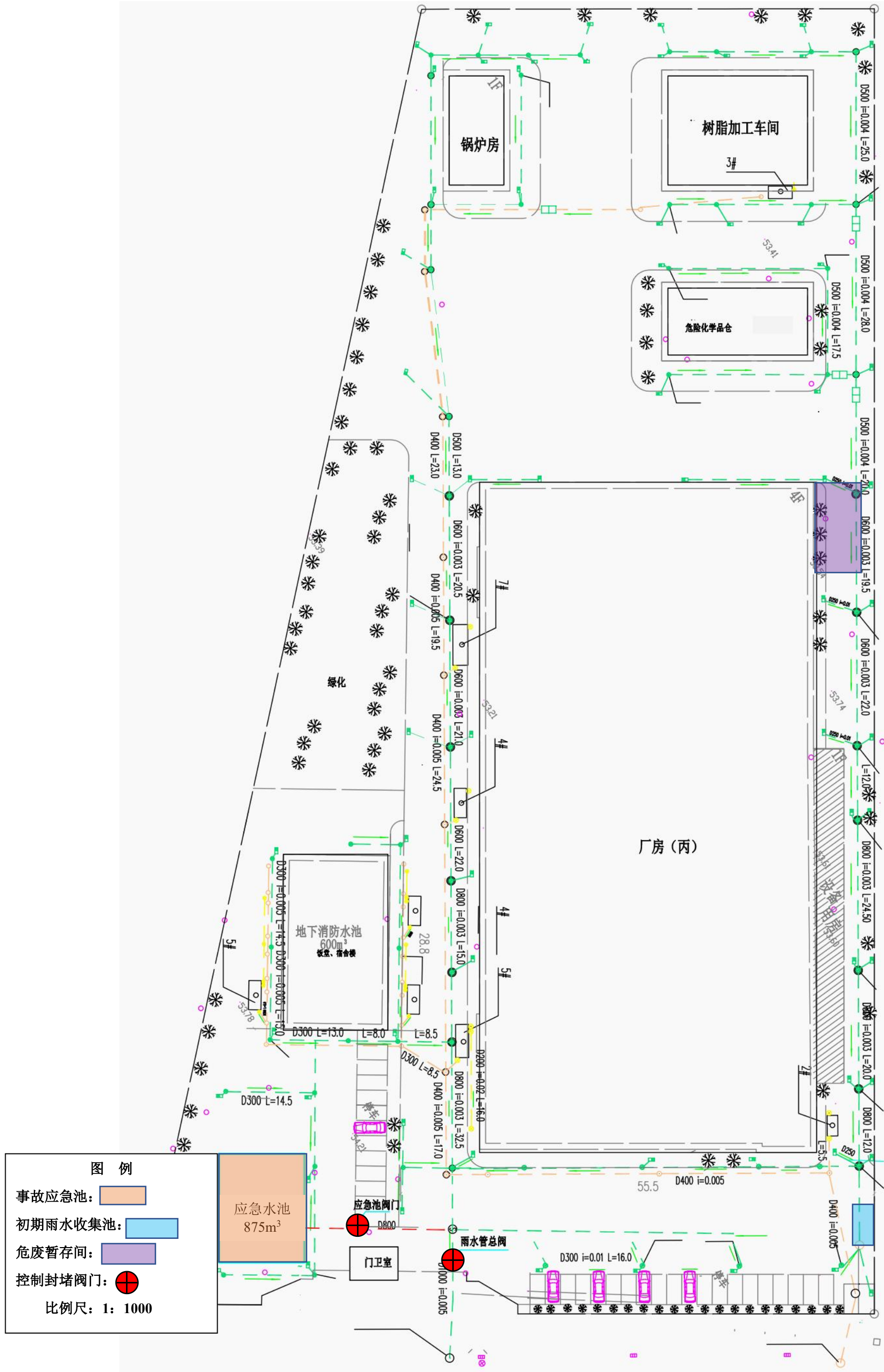


图 8.7-1 防止事故废水进入外环境的控制、封堵系统图 (比例尺 1:1000)

## 7.7.2 本项目与工业城风险应急的联动

### 1、工业城应急救援机构

整个工业城内应成立应急总指挥部，工业城内拟建设企业应成立环境风险事故应急指挥部。工业城应急总指挥部：负责整个工业城鹤城共和片区内生产安全、环境保护工作，检查督促化工工业城内所有企业做好重大事故的预防措施和应急救援的各项准备工作；必要时向有关单位及时发出救援请求。企业应急指挥部：负责本单位“预案”的制定、修订；组建应急救援专业队伍，组织实施和演练；检查督促做好重大事故的预防措施和应急救援的各项准备工作。发生重大事故时，由指挥部发布和解除应急救援命令、信号；组织指挥救援队伍实施救援行动；向上级汇报和向友邻单位通报事故情况，必要时向有关单位发出救援请求；组织事故调查，总结应急救援经验教训。

### 2、工业城应急行动反应程序

突发环境事件应急响应坚持属地为主的原则，相关单位配合。按突发环境事件的可控性、严重程度和影响范围，突发环境事件的应急响应分为重大（一级响应）、较大（二级响应）、一般（三级响应）三级。超出本级应急处置能力时，应及时请求上一级应急救援指挥机构启动上一级应急预案。

#### （1）一级响应

环境风险事故或突发自然灾害的影响和危害已经超出工业城边界，需要当地政府等外部应急救援力量提供援助，或发生重大区域性自然灾害事件，工业城应急救援力量需要紧密配合当地政府，完成各项应急救援工作。所发生的事故类型一般为：

污水处理厂污水泄漏，未经处理直接排放进入民族河水体，对下游水质产生影响。

消防废水发生泄漏，受地势原因直接进入民族河。

工业城内企业化学品仓库等化学品出现泄漏、引发火灾等。

#### （2）二级响应

出现污染事故，但通过动用工业城各企业的专职和兼职应急救援力量即可有效处理的环境污染事故，工业城内所有应急救援力量进入现场应急状态。所发生的事故类型一般为：

工业城内污水管网出现泄漏。

企业内部设备故障或操作不当，原料散溢泄漏，并且泄漏至厂区外。

#### （3）三级响应

预警应急为可控制的异常事件或者为容易控制的突发事件。现场操作人员经过简单的应急救援培训即可完成事故现场的所有应急处置。

### 3、本项目与工业城的应急联动

#### (1) 一般要求

本项目环境风险防范要积极借鉴国内、省内其它企业安全生产的成功经验，高起点做好安全生产规划，真正落实安全生产与建设同时设计、同时建设、同时投入使用。同时，还要加快自身日常管理制度的建设和应急预案的制订。

①本项目制定相关应急预案后应及时送至鹤山工业城相关管理部门备案；

②本项目应急预案与鹤山工业城园区应急预案要求相符合，服从区域应急预案的要求，做好与区域应急预案、体系联动的措施和准备；

③本项目必须与周边企业建立友好的协助关系，特别是在消防力量上应当互助，能够做到一方有难八方支援，将着火场区的火灾及时扑灭，避免扩大火灾范围。

#### (2) 事件分级

按照突发事件严重性和紧急程度，突发环境事件分为重大环境事件（一级）、较大环境事件（二级）和一般环境事件（三级）。

##### 1) 重大环境事件（一级）

①发生 3 人以上死亡，或中毒（重伤）10 人以上受伤，或 500 万元以上直接经济损失；

②区域生态功能部分丧失或濒危物种生存环境受到污染；

③污染物进入外环境，因环境污染，使当地经济、社会活动受到较大影响，疏散转移群众 5000 人以上的；

④因环境污染造成，重要河流、湖泊、水库及水域大面积污染，或县级以上城镇水源地取水中断的污染事件。

##### 2) 较大环境事件（二级）

①发生 1~2 人死亡，或 1~9 人受伤，或 500 万元以下经济损失；

②污染物被拦截在厂区内，未进入外环境，因环境污染造成厂内区域纠纷，使当地经济、社会活动受到影响；

##### 3) 一般环境事件（三级）

①引起一般群体性影响的；

②污染物被拦截在单元装置区、仓库围堰等生产区域内，未出车间界区。

事故状态下，当危险物质对厂界外环境没有影响时，按三级处理；当危险物质对厂界外环境有影响，企业厂区内应急能力无法控制时，升为二级或一级，应立即上报上级政府



部门，根据指示启鹤山工业城园区应急预案和鹤山市环境应急预案。

### (3) 分级响应

按照环境事件的类别、危害的程度、事故现场的位置及事故现场情况分析结果，人员伤亡及经济损失严重程度，应急响应分为一级响应、二级响应、三级响应。

启动三级响应：出现事件分级中一般环境事件（三级），如车间内因管道、阀门、接头泄漏等引起的微小污染事故。利用事故发生车间在岗人员或企业厂内应急力量能够及时处理、解决事故，启动三级响应，运行现场处置方案，事故发生车间及相邻车间职工参与。由事故发生企业应急救援小组实施抢救工作。

启动二级响应：出现事件分级中较大环境事件，如危险化学品仓或装置区发生泄漏，污染物能够被拦截在厂区内，不进入外环境，为此需启动二级响应，汇报给应急指挥中心，并迅速通知周边友邻单位及指挥部，在启动此预案的同时启动一级预案，通知工业园区相关环境突发事件应急指挥部、环境污染事故应急现场处理小组，同时不失时机地对项目周边居住区居民、厂区人员进行应急疏散、救援，特别是下风向范围内人员。鹤山工业城园区援助队伍进入厂区时，本企业领导小组应责成专人联络，引导并告之安全、环保注意事项。

启动一级响应：出现事件分级中重大环境事件，所发生的事故为危险化学品仓或装置区大量泄漏引发火灾爆炸或中毒等事故，迅速波及 1km<sup>2</sup> 范围以上区域时需立即启动此预案，立即发布一级预警，拨打环境应急电话 12369、110、120，并立即通知鹤山市相关环境突发事件应急指挥部、环境污染事故应急现场处理小组、环境污染事故应急现场勘查小组、环境污染事故应急监测小组、环保局及地方政府，联动政府请求立即派外部支援力量，同时出动消防车沿周边喊话，大范围疏散影响范围内居民，特别是下风向的居民。

## 7.7.3 突发事故应急预案

### 1、项目应急预案编制

根据《企业事业单位突发环境事件应急预案备案管理办法（试行）》（环发[2015]4 号）等文件要求，企业事故应急预案应单独编制、评估、备案和实施。

本项目运行期建设单位应组织环境风险应急预案编制工作。按照国家、地方和相关部门要求，提出企业突发环境事件应急预案编制的原则要求如下：应急预案必须包括预案适用范围、环境事件分类与分级、组织机构与职责、监控和预警、应急响应、应急保障、善后处置、预警管理与演练等内容。

企业突发环境事件应急预案应体现分级响应、区域联动的原则，与地方政府突发环境

事件应急预案相衔接，明确分级响应程序。

表 7.7-2 环境风险的突发性事故应急预案

序号	项目	内容及要求
1	总则	/
2	危险源情况	详细说明危险源类型、数量、分布及其对环境的风险
3	应急计划区	仓库、临近地区
4	应急组织	工厂：公司应急指挥部负责现场全面指挥，专业救援队伍负责事故控制、救援和善后处理 临近地区：地区指挥部负责工厂附近地区全面指挥、救援、管制和疏散
5	应急状态分类及事故后评估	规定环境风险事故的级别及相应的应急状态分类，以此制定相应的应急响应程序
6	应急设施、设备与器材	防火灾、爆炸事故的应急设施、设备与材料，主要为消防器材、消防服等；防有毒有害物质外溢、扩散，烧伤、中毒人员急救所用的药品、器材
7	应急通讯、通告与交通	规定应急状态下的通讯、通告方式和交通保障、管制等
8	应急环境监测及事故后评估	由专业人员对环境风险事故现场进行应急监测，对事故性质、严重程度等所造成的和环境危害后果进行评估吸取经验教训，避免再次发生事故，为指挥部门提供决策依据
9	应急防护措施消除泄漏措施及需使用器材	事故现场：控制事故发展，防止扩大、蔓延及连锁反应；清除现场泄漏物，降低危害，相应器材的配备 临近地区：控制防火区域，控制和消除环境污染的措施及相应的设备配备
10	应急剂量控制撤离组织计划医疗救护与保护公众的健康	事故现场：事故处理人员制定毒物的应急剂量、现场及临近装置人员的撤离组织计划和紧急救护方案 临近地区：制定受事故影响的临近地区内人员对毒物的应急剂量、公众的疏散组织计划和紧急救护方案
11	应急状态终止及恢复措施	事故现场：规定应急状态终止程序，事故现场善后处理，恢复生产措施 临近地区：解除事故警戒、公众返回和善后恢复措施
12	人员培训与演习	经济计划制定后，平时安排事故处理人员进行相关知识培训，进行应急处理演习，对工人进行安全卫生教育
13	公众教育信息发布	对工厂临近地区公众开展环境风险事故预防教育、应急知识培训并定期发布相关信息
14	记录和报告	设应急事故专门记录，监理档案和报告制度，设立专门部门负责管理
15	附件	准备并形成环境风险事故应急处理有关的附件材料

## 2、应急监测方案

若发生事故，应根据事故波及范围确定监测方案，监测人员应在必要的防护措施和保证安全的情况下进入处理现场采样。此外，监测方案应根据事故的具体情况由指挥部作调整和安排，事故发生时应急监测方案见表7.7-3。

表7.7-3 事故应急监测方案

项目	监测制度	
大气应急	监测因子	选择风险事故污染因子

监测	监测频率	按照事故持续时间决定监测时间，事故发生及处理过程中进行随时监测，过后 20 分钟一次直到应急结束
	监测布点	按事故发生时的主导风向的下风向，考虑区域功能，主要考虑下风向及距离较近的敏感点：黄泥塘
	采样分析、数据处理	按照《空气和废气监测分析方法》、《环境监测技术规范》的有关规定进行。
水环境应急监测	监测项目	根据事故范围选择适当的监测因子。选择 pH、COD、氨氮、石油类等作为监测因子
	监测布点	可根据事故废水的去向布点监测，布置在厂区总排口等。
	监测频率	按照事故持续时间决定监测时间，事故发生及处理过程中进行随时监测，过后 20 分钟一次直到应急结束。
	采样分析数据处理	按照《环境水质监测质量保证手册》、《水和废水监测分析方法》的有关规定进行

企业应制定详细的应急监测计划，配备必要的应急监测设备、人员，具备事故状况下应急监测的能力。

## 7.8 建设项目环境风险自查表

项目环境风险自查表见表 7.8-1。

表 7.8-1 建设项目环境风险自查表

工作内容		完成情况					
风险调查	危险物质	名称	丙烯酸	石脑油	废化学品包装材料	废（树脂）滤渣	
		存在总量/t	21.25	40	0.375	1.755	
		名称	废滤网	废含化学品抹布	废粉尘	废活性炭	
		存在总量/t	0.250	0.150	0.103	5.275	
		名称	现有项目危废				
		存在总量/t	31.360				
	环境敏感性	大气	500m 范围内人口数 77 人		5km 范围内人口数 人		
			每公里管段周边 200m 范围内人口数（最大）			人	
		地表水	地表水功能敏感性	F1 <input type="checkbox"/>	F2 <input type="checkbox"/>	F3 <input type="checkbox"/>	
			环境敏感目标分级	S1 <input type="checkbox"/>	S2 <input type="checkbox"/>	S3 <input type="checkbox"/>	
		地下水	地下水功能敏感性	G1 <input type="checkbox"/>	G2 <input type="checkbox"/>	G3 <input type="checkbox"/>	
			包气带防污性能	D1 <input type="checkbox"/>	D2 <input type="checkbox"/>	D3 <input type="checkbox"/>	
物质及工艺系统危险性	Q 值	Q < 1 <input checked="" type="checkbox"/>	1 ≤ Q < 10 <input type="checkbox"/>	10 ≤ Q < 100 <input type="checkbox"/>	Q > 100 <input type="checkbox"/>		
	M 值	M1 <input type="checkbox"/>	M2 <input type="checkbox"/>	M3 <input type="checkbox"/>	M4 <input type="checkbox"/>		
	P 值	P1 <input type="checkbox"/>	P2 <input type="checkbox"/>	P3 <input type="checkbox"/>	P4 <input type="checkbox"/>		
环境敏感程度	大气	E1 <input type="checkbox"/>	E2 <input type="checkbox"/>		E3 <input type="checkbox"/>		
	地表水	E1 <input type="checkbox"/>	E2 <input type="checkbox"/>		E3 <input type="checkbox"/>		

		地下水	E1 <input type="checkbox"/>	E2 <input type="checkbox"/>	E3 <input type="checkbox"/>
环境风险潜势		IV <sup>+</sup> <input type="checkbox"/>	IV <input type="checkbox"/>	III <input type="checkbox"/>	II <input type="checkbox"/>
评价等级		一级 <input type="checkbox"/>	二级 <input type="checkbox"/>	三级 <input type="checkbox"/>	简单分析 <input checked="" type="checkbox"/>
风险识别	物质危险性	有毒有害 <input type="checkbox"/>		易燃易爆 <input checked="" type="checkbox"/>	
	环境风险类型	泄漏 <input type="checkbox"/>		火灾、爆炸引发伴生/次生污染物排放 <input type="checkbox"/>	
	影响途径	大气 <input checked="" type="checkbox"/>	地表水 <input checked="" type="checkbox"/>	地下水 <input checked="" type="checkbox"/>	
事故情形分析		源强设定方法	计算法 <input type="checkbox"/>	经验估算法 <input type="checkbox"/>	其他估算法 <input type="checkbox"/>
风险预测与评价	大气	预测模型	SLAB <input type="checkbox"/>	AFTOX <input type="checkbox"/>	其他 <input type="checkbox"/>
		预测结果	/		
	地表水	最近环境敏感目标 / , 到达时间 / h			
	地下水	下游厂区边界到达时间 d 最近环境敏感目标 , 到达时间 d			
重点风险防范措施		1、危化品泄漏风险防范措施：危化品仓门口处设置漫坡。 2、废气事故排放风险防范措施：严格落实生产废气治理措施，加强环保设施的维护和运行管理，做好废气事故排放的应急预案。一旦生产废气处理系统出现事故，立即关机停产，待废气处理系统修复后才重新投入生产。			
评价结论与建议		结论：经过妥善的风险防范措施，本项目风险在可接受范围内。 建议：建设单位要完善环境风险应急预案，并结合项目特点制定各类环境风险事故应急、救援措施；与此同时明确各级预案的职责、启动机制、联动方式，为控制本工程可能发生的各类、各级环境风险事故，降低并最终消除其环境影响，提供有效的组织保障、措施保障。最终可将环境风险事故造成的环境影响控制在可接受范围内。			

注：“□”为勾选项，“”为填写项。

## 7.9 风险结论

综上，本项目通过制定风险措施，制定安全生产规范，通过加强员工的安全、环保知识和风险事故安全教育，提高职工的风险意识，掌握本职工作所需的危险化学品安全知识和技能，严格遵守危险化学品安全规章制度和操作规程，了解其作业场所和工作存在的危险有害因素以及企业所采取的防范措施和环境突发事故应急措施，以减少风险发生概率。

因此，本项目的环境风险影响在可接受的范围之内，在采取环境风险管理及防范措施后，可进一步降低事故发生率，同时严格执行《应急预案》，可减轻事故可能造成的严重后果。

## 8 污染防治措施技术经济可行性分析

建设项目污染防治措施的提出，主要是为了全面贯彻落实国务院《关于落实科学发展观加强环境保护的决定》（国发〔2005〕39号），实现可持续发展的战略，使主要污染物的排放总量能得到有效控制，并结合项目的实际情况，确保各项防治措施能够使污染物达标排放为目标，经过分析论证而提出的。根据建设单位的实际情况，将对拟采取的废水处理措施、废气处理措施以及噪声、固体废物处置的办法进行技术经济可行性分析，以确保稳定达标排放，减少对外环境的不良影响。下面就本项目污染治理措施及技术经济可行性作出分析。

### 8.1 水污染物措施及可行性分析

#### 8.1.1 厂区排水方案

项目按照“雨污分流、清污分流”的原则设计；雨水排入雨水管网。本次改扩建项目运行过程中产生的废水主要为定期更换的循环冷却水以及初期雨水，初期雨水经沉淀池处理后与定期更换的循环冷却水一并排入鹤山工业城鹤城共和片区污水处理厂进行深度处理，达标后尾水排入民族河，最终汇入潭江。

#### 8.1.2 生产废水处理设施的可行性分析

##### （1）初期雨水

项目外排污水主要为初期雨水（折合 24.090t/d、7227.91t/a），“炎墨科技”拟将经沉淀池处理后的初期雨水与定期更换的循环冷却水一并经市政管网排入鹤山工业城鹤城共和片区污水处理厂进行深度处理。

外排污水中，TOC、AOX 执行《合成树脂工业污染物排放标准》（GB31572-2015，含 2024 年修改单）中“表 1 水污染物排放限值”的“直接排放限值”与《油墨工业水污染物排放标准》（GB 25463-2010）中“表 2 新建企业水污染物排放浓度限值”的“直接排放-其他油墨生产企业”限值的较严值；丙烯酸执行《合成树脂工业污染物排放标准》（GB31572-2015，含 2024 年修改单）中“表 1 水污染物排放限值”的“直接排放限值”，其余污染物因子（包括 pH 值、COD<sub>Cr</sub>、BOD<sub>5</sub>、SS、氨氮、动植物油、石油类、TN、TP、挥发酚）执行《合成树脂工业污染物排放标准》（GB31572-2015，含 2024 年修改单）中“表 1 水污染物排放限值”的“间接排放限值”、《油墨工业水污染物排放标准》（GB 25463-2010）中“表 2 新建企业水污染物排放浓度限值”的“间接排放”限值、广东省《水污染物排放限值》

(DB 44/26-2001) 第二时段三级标准以及鹤山工业城鹤城共和片区污水处理厂接管限值中的较严值。

## (2) 定期更换的循环冷却水

本次改扩建项目实施后，循环冷却水损耗水量增加至1.728t/d (518.4t/a)，外排水量无新增；定期更换的循环冷却水可直接经管网排入鹤山工业城鹤城共和片区污水处理厂进行深度处理。

综上所述，预计本项目产生的废水对周边水体的影响可以接受。

### 8.1.3 经济可行性分析

本项目废水治理措施投资详见表8.2-2。

表 8.2-2 废水治理措施投资一览表

序号	项目名称	金额 (万元)
1	初期雨水收集池	5
3	管道及配件	5
	合计	10

项目初期雨水收集池的建设在建设单位可承受范围内；此外初期雨水排入污水处理厂深度处理后，可有效减少外排废水中的污染物，减轻对附近水体的影响，产生较好的经济和环境效益。因此，本项目废水治理措施在经济上是可行的。

## 8.2 大气污染防治措施的可行性论述

### 8.2.1 废气种类

本次改扩建项目废气主要为树脂加工车间（树脂生产线）生产过程中产生的工艺废气（含产品中试废气，以粉尘、NMHC 表征，其中 NMHC 含丙烯酸、邻苯二甲酸酐）；动静密封点泄漏废气无组织排放。

### 8.2.2 废气收集措施可行性

#### (1) 树脂加工车间工艺废气

项目目前运行严格按照《挥发性有机物无组织排放控制标准》(GB37822-2019)、《重点行业挥发性有机物综合治理方案》(环大气〔2019〕53号)、《关于印发〈广东省涉挥发性有机物(VOCs)重点行业治理指引〉的通知》(粤环办[2021]43号)等文件的相关要求进行了设计，通过源头预防(反应釜等密闭生产设备的放空管引至废气处理设施)、过程控制(固态物料投料、液态物料投料、分装卸料口均配设对应收集措施等)、末端治

理（二级活性炭吸附装置）等综合措施，以确保本项目所产生的各类挥发性有机污染物均能实现达标排放。

为加强 NMHC 无组织排放管理，项目于实际生产过程中基本淘汰了传统的手工生产模式，改为采用密闭化、相对连续化、自动化的生产工艺和设备，并从投料（液体投料通过管道投料，加料枪头上的螺纹与原料桶、罐相匹配，树脂生产线投料区（抽真空）废气通过管道密闭收集）、加工（包括反应工序，加工过程均采用密闭性较好的设备内进行，通过管道密闭收集，收集效率取 95%）、过滤包装（过滤设备为密闭状态，废气主要在包装工序产生，产品罐装至包装桶时，通过管道连接至桶装进料口，全过程密闭罐装，由于包装桶进料口未衔接罐装管道时逸散废气无法密闭收集，故在管道与包装罐接口旁设万向集气管进行收集，有机废气收集效率取 30%）等全过程均强化了有机废气的收集措施，以减少挥发性有机污染物的排放。

### 1) 感光树脂生产线（树脂加工车间）

感光树脂生产过程中，液体投料（抽真空）、聚合反应（在密闭的反应釜中进行，产生的废气经冷凝装置后液体回流，不凝气经废气处理装置处理）废气均通过密闭管道直接排入废气处理设施，参照《广东省生态环境厅关于印发工业源挥发性有机物和氮氧化物减排量核算方法的通知》（粤环函〔2023〕538 号）“3.3-2 废气收集集气效率参考值-全密封设备/空间-设备废气排口直连-设备有固定排放管（或口）直接与风管连接，设备整体密闭只留产品进出口，且进出口处有废气收集措施，收集系统运行时周边基本无 VOCs 散发”收集效率按 95%计。

对于过滤包装工序产生的有机废气：考虑到过滤包装阶段原料基本已反应完全，因此仅需考虑产品挥发的有机废气。相较于反应阶段，过滤包装工序温度较低，且工序持续时间较短，因此此工序中产品挥发的有机废气量较少；建设单位于卸料管道与包装罐接口上方设万向集气管进行收集，参照《广东省生态环境厅关于印发工业源挥发性有机物和氮氧化物减排量核算方法的通知》（粤环函〔2023〕538 号）“3.3-2 废气收集集气效率参考值-外部集气罩-相应工位所有 VOCs 逸散点控制风速不小于 0.3m/s”，收集效率为 30%，因此有机废气收集效率取 30%。

对于粉尘：项目生产过程中粉状物料投加量较少，产生的粉尘，通过粉柜投加口配设的侧吸式抽风口对其进行负压收集（为提高收集效率，计划于投料口处设置帆布进行围挡，减少粉尘逸散；收集效率取 65%），收集效率按 65%计。

### 8.2.3 废气治理措施可行性

#### (1) 废气处理工艺流程

针对本项目实施后产生的各类废气，采取相应的废气治理措施，相关措施概括见下表 8.2-1、图 8.2-1。

表 8.2-1 本次改扩建项目废气处理措施一览表

序号	污染工序	污染因子	污染防治措施	排放标准
1	树脂生产线工艺废气（含产品中试废气）	NMHC（含丙烯酸、邻苯二甲酸酐）、粉尘	粉料投料废气（粉尘）经收集后，送入一套滤芯除尘装置处理后（处理效率为80%），洁净尾气以无组织形式逸散； （液态有机物料）投料、聚合反应（不凝气）以及过滤、包装工序产生的有机废气分别经收集后，一并进入一套“二级活性炭吸附”净化装置，尾气由一根25m排气筒DA001排放，设计风量为20000m <sup>3</sup> /h	NMHC、粉尘、丙烯酸、邻苯二甲酸酐执行《合成树脂工业污染物排放标准》（GB31572-2015，含2024年修改单）中表5大气污染物特别排放限值
2	燃烧废气	SO <sub>2</sub> 、NO <sub>x</sub> 、烟尘	配备低氮燃烧器	广东省地方标准《锅炉大气污染物排放标准》（DB 44/765-2019）“表3 大气污染物特别排放限值”标准要求
3	设备动静密封点	有机废气 NMHC	加强通风	厂区内NMHC无组织排放执行《涂料、油墨及胶粘剂工业大气污染物排放标准》（GB37824-2019）中“表B.1厂区内VOCs无组织排放限值”的“特别排放限值”相关要求
4	生产车间	粉尘、 NMHC	加强通风	粉尘、NMHC执行《合成树脂工业污染物排放标准》（GB31572-2015，含2024年修改单）中表9大气污染物排放浓度限值；厂区内VOCs执行《涂料、油墨及胶粘剂工业大气污染物排放标准》（GB37824-2019）中“表B.1厂区内VOCs无组织排放限值”的“特别排放限值”相关要求



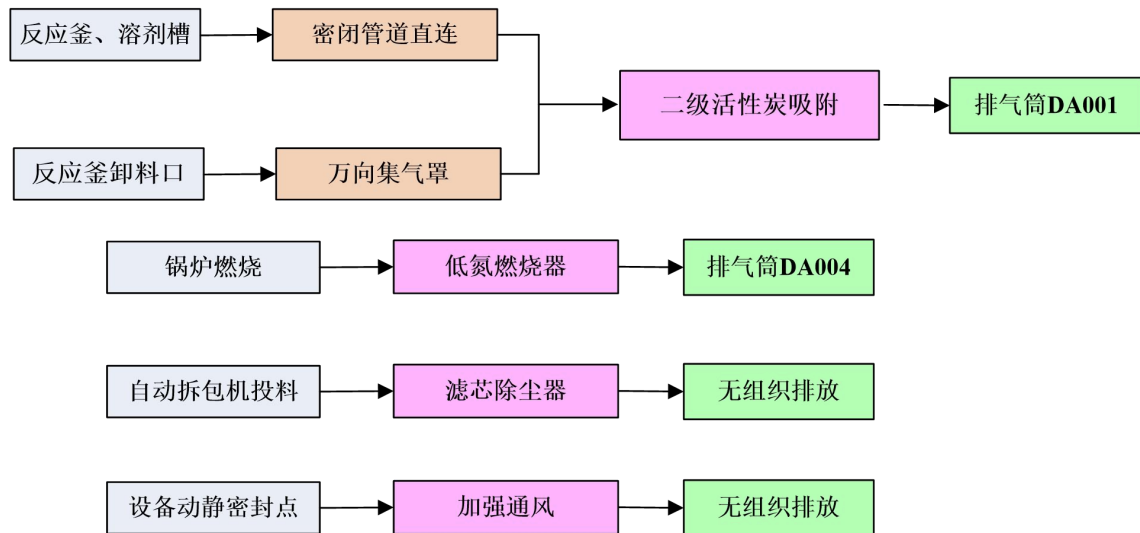


表 8.2-1 本次改扩建项目废气处理工艺流程图

## (2) 治理设施工艺说明

本次改扩建项目废气主要为树脂加工车间（树脂生产线）生产过程中产生的工艺废气（含产品中试废气，以粉尘、NMHC 表征，其中 NMHC 含丙烯酸、邻苯二甲酸酐）；蒸汽发生器燃烧废气；动静密封点泄漏废气无组织排放。

### A、有机废气

有机废气是碳氢化合物及其衍生物，有机废气常用的处理方法主要有：冷凝法、吸收法、吸附法、燃烧法、等离子体分解法、光氧催化法等。

①冷凝法：有机废气中含有一部分是高温可挥发性气体，用水直接冷凝并进行吸收，可将有机废气降温，可挥发性气体冷凝化，随水流带走，从而将其去除。此方法对于气体中 VOCs 小于 5000mg/Nm<sup>3</sup>的条件下，去除效率较低，故多作为一级净化。

②吸收法：吸收法净化有机废气，最常用的是用于净化水溶性有机物。特别是在处理使用有机溶剂的一些行业，如喷漆、绝缘材料等的生产工程中，所排放的废气不能完全达到工业应用水平。主要影响吸收法应用范围的因素是：对有机废气的吸收一般为物理吸收，吸收剂吸收容量有限。

③吸附法：吸附法是将废气通过吸附剂后，把有机物挡隔在吸附剂上，从而达到去除有机废物的目的。一般吸附剂常用有活性炭、硅胶、分子筛等，其中最广泛的、效果最好的吸附剂是活性炭。

④燃烧法：一般的有机废气为可燃气体，所以可以对其采氧化还原的燃烧净化方法。对有机废气进行燃烧时，各种有机物都可以在高温下完成氧化为二氧化碳、水和其他组分的氧化物。燃烧法分为直接燃烧法和催化燃烧法两种。

⑤等离子体分解法：近年来，等离子体分解法去除气态污染物正成为新的研究热点。该技术是利用介质阻挡放电（DBD）产生的非平衡态等离子体对常压下流动态含有机化合物的废气进行处理。优点在于处理效率高、能量利用率高、设备维护简单、费用低，但有处理量小，易产生二次污染物等缺点。

⑥光氧催化法：光分解气态有机物主要有两种形式：一种是直接光照（用合适波长）使有机物分解；另一种是在催化剂存在下，光照气态有机物使之分解。其基本原理就是利用高能高臭氧 UV 紫外线光束分解空气中的氧分子产生游离氧，即活性氧，因游离氧所携正负电子不平衡所以需与氧分子结合，进而产生臭氧。众所周知臭氧对有机物具有极强的氧化作用，对有机废气有极强的去除效果。

⑦生物法：指利用附着在反应器内填料上的微生物将废气中的污染物转化为简单的无

机物（CO<sub>2</sub>、H<sub>2</sub>O 和 SO<sub>4</sub><sup>2-</sup>等）和微生物细胞质的方法。该方法具有处理成本低、无二次污染的特点，在国内外得到了迅速发展，尤其适合于低浓度且宜生物降解的气体。

以上几种有机废气处理方法各有优缺点，下面进行比较分析：

表 8.2-2 有机废气治理措施比选

治理技术	吸附法	吸收法	吸附浓度-催化燃烧	催化燃烧法	光催化氧化法	生物法
单套装置适用规模 (m <sup>3</sup> /h)	1000-60000	1000-60000	20000-180000	2000-30000	1000-80000	1000-60000
适用VOCs浓度范围 (mg/m <sup>3</sup> )	<200	100-2000	100-2000	高于 500	<500	100-1000
可达治理效率 (%)	50-80%	60-70%	≥80%	≥95%	50-95%	70-95%
存在问题	1.需要及时更换吸附剂，否则治理效率降低； 2.吸附后产生危险废物，需委托有资质单位处理； 3.需安装在线监测设备	1.产生大量的废水 2.吸收剂要求高，直接影响吸收效果	1.适用于低浓度大风量的有机废气； 2.存在一定安全隐患。	1.适用于高浓度有机废气； 2.存在一定安全隐患	1.受污染成分影响，治理效率波动范围较大； 2.催化剂易失活。 3.更换的普通灯管属于危险废物，需委托有资质单位处理	1.适用于低浓度有机废气 2.对废气的选择性较强； 3.设备占地面积大，运行阻力大，能耗大。 4.启动困难，耗时长。

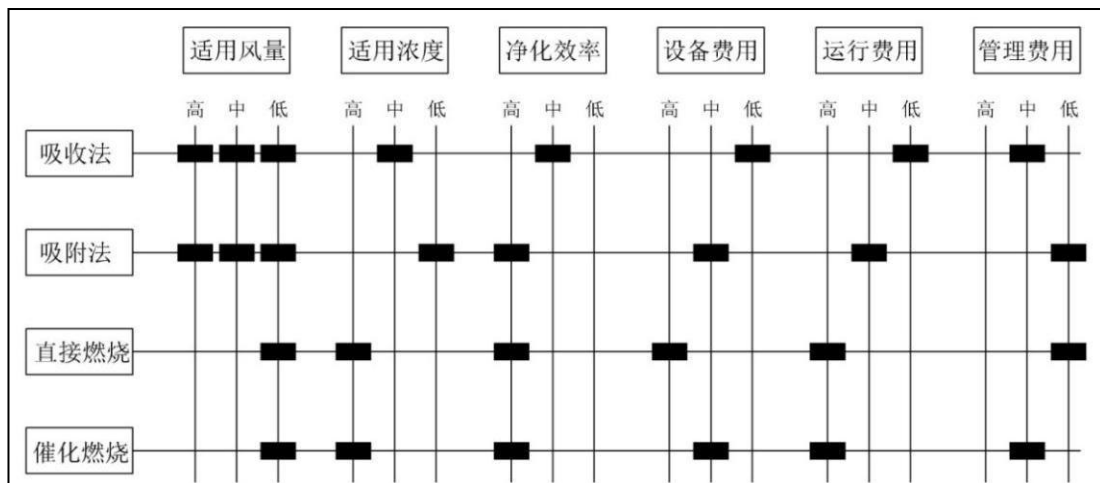


图 8.2-2 有机废气处理方法的适用性与经济性比较图

根据表 8.2-2、图 8.2-2 对各种有机废气处理方法分析，结合建设单位实际情况，本项目有机废气采取治理设施如下：对于树脂加工厂房（树脂生产线），（液态有机物料）投料、聚合反应（不凝气）以及过滤、包装工序产生的有机废气采用“二级活性炭吸附”装置。

### ①活性炭吸附

对于树脂加工厂房（树脂生产线），（液态有机物料）投料、聚合反应（不凝气）以及过滤、包装工序产生的有机废气采用“二级活性炭吸附”装置进行治理。

对于活性炭箱吸附装置：活性炭吸附主要是指多孔性固体物质处理流体混合物时，流体中的某一组分或某些组分可被吸引到固体表面，并浓缩、聚集其上。在吸附处理废气时，吸附的对象是气态污染物，以保证有机废气得到有效的处理。

本项目所用活性炭为颗粒状活性炭，颗粒状活性炭常常被用来吸附回收空气中的有机溶剂和恶臭气体。

由于颗粒状活性炭本身对吸附气体有一定的饱和度，当活性炭达到饱和后需进行更换或再生。更换频次视其运行工况而定，废活性炭为危险废物，需交由有资质的单位收集处理。对于活性炭吸附效率：取值主要参考《广东省生态环境厅关于印发工业源挥发性有机物和氮氧化物减排量核算方法的通知》（粤环函〔2023〕538号）进行取值。其中，对于活性炭吸附法的处理效率，（粤环函〔2023〕538号）中“表 3.3-3 废气治理效率参考值”明确，“吸附技术-建议直接将‘活性炭年更换量×活性炭吸附比例’（活性炭年更换量优先以危废转移量为依据，吸附比例建议取值 15%）作为废气处理设施 VOCs 削减量”，并未直接限定活性炭的吸附效率。因此，本次评价拟于“结合活性炭装填量、更换频次、可吸附/需吸附的 VOCs 量”的前提下，结合《关于印发江门市 2025 年细颗粒物和臭氧污染协同防控工作方案的通知》（江环〔2025〕20 号）得管理要求，同步参考广东省《印刷、制鞋、家具、表面涂装（汽车制造）行业挥发性有机物总量减排核算细则》给出活性炭吸附效率（表 2-3 常见治理设施治理效率中吸附法为 45~80%），本次评价第一级活性炭吸附效率按 60%计；而第二级活性炭对有机废气吸附效率会有所减低，本评价取 50%。因此，二级活性炭对有机废气的去除效率为  $1 - (1 - 60\%) * (1 - 50\%) = 80\%$ ，本次评价二级活性炭处理装置处理效率按 80%计。

#### 1) 工作原理：

气体由风机提供动力，正压或负压进入活性炭吸附床，由于活性炭固体表面上存在着未平衡和未饱和的分子引力或化学键力，因此当此固体表面与气体接触时，就能吸引气体分子，使其浓聚并保持在固体表面，污染物质从而被吸附，废气经过滤器后，进入设备排尘系统，净化气体高空达标排放。

#### 2) 设备特点：

A、适用于常温低浓度的有机废气的净化，设备投资低。

B、设备结构简单、占地面积小。

C、净化效率高，净化效率达 60%以上。

D、整套装置无运动部件，维护简单，故障率低、留有前侧门，更换过滤材料方便。

建设单位计划选用颗粒状活性炭作为活性炭吸附装置填料。根据《吸附法工业有机废气治理工程技术规范》（HJ 2026-2013）中 6.3.3.3 采用颗粒状吸附剂时，气体流速宜低于 0.6m/s；废气停留时间保持 0.5-1s；装填厚度不宜低于 300mm。

项目活性炭箱处理风量为 20000m<sup>3</sup>/h，则吸附截面积=20000m<sup>3</sup>/h ÷ 0.6m/s ÷ 3600=9.26m<sup>2</sup>，炭箱抽屉个数（抽屉长×宽=600\*500mm）=9.26m<sup>2</sup> ÷ 0.5 ÷ 0.6≈32 个抽屉，本项目按 32 个抽屉排布，炭层厚度按 300mm 设计，则每个活性炭箱尺寸为 3800mm×2250mm×1540mm。

参考《关于印发江门市 2025 年细颗粒物和臭氧污染协同防控工作方案的通知》（江环〔2025〕20 号），颗粒炭密度按 400kg/m<sup>3</sup> 计算。

本次改扩建项目有机废气对应治理设施采用的活性炭吸附装置技术参数如表 8.2-3 所示。

表 8.2-3 本次改扩建项目活性炭净化装置技术参数表

设施名称	参数指标	主要参数		备注
二级活性炭吸附装置	对应排气筒	DA001（树脂车间工艺废气）	DA002（主厂房工艺废气）	/
	风量 Q（m <sup>3</sup> /h）	20000	25000	/
	装置尺寸（m）	3700×2900×1400	4400×2900×1400	/
	活性炭类型	颗粒状	颗粒状	不低于 800 碘值
	填充的活性炭密度 ρ（g/cm <sup>3</sup> ）	0.4	0.4	/
	吸附截面积 S（m <sup>2</sup> ）	9.26	11.57	S=Q/V/3600
	炭箱抽屉尺寸（m）	600×500×300	600×500×300	W=0.5m，L=0.6m，D=0.3m
	抽屉数量 M（个）	32	40	M=S/W/L
	过滤流速 V（m/s）	0.6	0.6	采用颗粒状吸附剂时，颗粒状活性炭箱气体流速宜低于 0.6m/s
	停留时间（s）	0.5	0.5	停留时间=炭层厚度÷过滤流速
	单个活性炭装填量（t）	1.152	1.44	活性炭装填量=抽屉数量×炭层长度×炭层宽度×炭层厚度×活性炭密度
二级活性炭箱合计装碳量（t）	2.304	2.88	/	

备注：上述参数主要根据“江环〔2025〕20号”的“附件4 活性炭吸附工艺规范化建设及运行管理工作指引”的“活性炭吸附设施”计算得到

根据《吸附法工业有机废气治理工程技术规范》（HJ2026-2013）中“6.3.3.3”：固定床吸附装置吸附层的气体流速应根据吸附剂的形态确定。采用颗粒状吸附剂时，气体流速宜低于0.60m/s；因此，项目过滤风速设计取值为0.6m/s（采用颗粒状活性炭，符合HJ2026-2013要求），不同规格活性炭装置对应炭层厚度设计为0.3m，结合“吸附停留时间=炭层数量\*单层炭层厚度/过滤风速”，则吸附停留时间为0.5s。

## B、粉尘（颗粒物）

项目树脂加工车间固体物料投料产生的粉尘经滤芯除尘器进行收集处理，滤芯除尘器采用分室停风喷吹清灰技术，清灰能力强，除尘效率高，排放浓度低，漏风率小，能耗少，钢耗少，占地面积少，运行稳定可靠，经济效益好；同时无需预除尘设备，能一次性处理高达1000mg/m<sup>3</sup>浓度的粉尘，除尘效率可以达到90%以上。滤芯除尘是一种成熟的比较完善的高效除尘设备。工艺流程简单，清灰强度大，动作迅速；整机采用微机自动控制，各参数易于调节，可实现无岗位工作；易实现隔离检修。适用于冶金、建材、水泥、机械、化工、电力、轻工行业的含尘气体的净化与物料的回收。

而对于DA002配设的预过滤器，其原理与袋式过滤器相同；总体包括初效过滤器G4、中效过滤器F5以及中效过滤器F8。过滤器设置差压计，超压时报警更换滤材。预处理过滤器主要用于去除对后续吸附装置有害的少量粉尘及颗粒物。预处理系统（过滤器）中，初效过滤器G4采用板框式过滤器、中效过滤器F5以及中效过滤器F8均采用袋式过滤器，材质均为铝合金；DA002对应的主厂房工艺废气经预处理系统过滤后，可确保废气中颗粒物（粉尘）含量低于1.0mg/m<sup>3</sup>。

## C、其他无组织排放废气污染防治措施

根据GB37822-2019等文件要求，本项目优先选用先进的生产工艺和设备，并采用密闭管道收集的方式，收集各处的有机废气，对于包装工序等无法密闭收集的工序，采用集气罩形成局部密闭抽风进行收集，从源头降低有机废气的排放。具体要求如下：

（1）对于厂区内产生的无组织废气，评价要求：

①优化车间布局，减少物料转移过程，强化管道的密封，并定期检查设备、管道的密封性，减少开关时间；

②在各个生产车间内产生的有机废气通过管道或集气罩收集，但有部分未被收集的有机废气仍在车间中，故要备有足够的通风设备，加大通风换气次数，降低车间内污染物的

浓度，加强设备的维护，减少装置的跑、冒、滴、漏，从而减少废气的无组织排放；

③加强管理，严格落实废气治理措施并保证其良好运行；

④废气收集系统需满足以下要求：

A、生产设施应采用密闭式，并具有与废气收集系统有效连接的部件或装置。

B、根据生产工艺、操作方式以及废气性质、处理和处置方法，设置不同的废气收集系统，尽可能对废气进行分质收集，各个废气收集系统均应实现压力损失平衡以及较高的收集效率。

对于树脂生产线：项目投料时通过气动泵抽取液体物料，树脂加工车间的反应釜生产过程处于全封闭状态，反应釜通过冷凝器与大气连通，反应过程中部分物料会受热被蒸发出来（以 NMHC 表征），蒸发出来的气态物料经冷凝器冷凝后绝大多数可回流至反应釜进入产品中，仅有少量未被冷凝的小分子不凝气经放空管引入废气处理设施。

(2) 企业应建立台账，记录含 VOCs 原辅材料和含 VOCs 产品的名称、使用量、回收量、废弃量、去向以及 VOCs 含量等信息。台账保存期限不少于 3 年。

(3) 加强生产车间密闭管理，在符合安全生产、职业卫生相关规定前提下，采用自动卷帘门、密闭性好的塑钢门窗等，在非必要时保持关闭。

(4) 有机废气处理系统发生故障或检修时，对应生产工艺设备应停止运行，待检修完毕后同步投入使用。

#### 8.2.4 经济可行性分析

本次改扩建项目废气治理的投资情况见下表：

表 8.2-8 废气治理的投资情况

序号	项目名称	金额（万元）
1	收集、治理措施（负压管道+集气设施、增设一套滤芯除尘器）	20
2	管道及配件	5
	合计	25

从建设规模的角度考虑，项目废气所采取的治理措施，所需费用大概为 25 万元，占建设项目总投资额的 2.5%，在建设单位可接受范围内。

综上所述，可以认为本项目采取的废气治理措施在技术、经济上都是可行的。

## 8.3 噪声污染防治措施的可行性论述

### 8.3.1 噪声治理措施技术可行性论证

本次改扩建项目噪声源主要包括生产设备（反应釜）及治理设施（树脂生产线的滤芯除尘装置）配套风机：

（1）首先在保证生产的前提下，选用低噪声的设备。

（2）对风机基础等部进行减振、隔振阻尼措施，风机机壳与基础之间增加弹簧减震器，风机单独布置在隔声间内，风管做隔声包扎，风机口安装消声器；

（3）加强风机噪声设备的维护管理，避免因不正常运行所导致的噪声增大；

（4）厂内的交通噪声主要是原料、产品运输车辆发出的噪声，评价要求运输车辆禁止鸣笛。

（5）采用“闹静分开”和“合理布局”的设计原则，使高噪声设备尽可能远离噪声敏感区。在厂区布局设计时，应将噪声大的车间设置在厂内东侧，把车间的噪声影响限制在厂区范围内，降低噪声对外界的影响，确保厂界噪声满足标准要求。

由 6.3 章节的噪声预测结果表明，在落实上述措施以及距离的衰减后，项目预测点厂界外 1m 处的贡献值叠加背景值后昼夜均能符合《工业企业厂界环境噪声排放标准》(GB12348-2008) 3 类排放限值，不会对周围声环境产生不良影响。

### 8.3.2 噪声治理措施经济可行性论证

噪声的污染特点是物理性的，在环境中不积累，对人体的干扰和环境污染是暂时性的，当声源停止发声时噪声立即停止。本项目针对噪声污染的特点，在防治措施上采用消声器、减振降噪；其次是在噪声传播途径上采取封闭等措施加以控制。

项目噪声治理措施投资约 2 万元，占项目总投资总额（1000 万元）的 0.02%，在建设单可承受范围内。采用上述治理措施后可有效治理噪声污染，杜绝二次污染。因此本项目噪声治理措施在经济上是可行的。

因此，本评价认为建设项目采取的噪声治理措施在技术、经济上是可行的。

## 8.4 固体废物防治措施可行性论述

### 8.4.1 固体治理措施技术可行性论证

本项目固体废物主要包括一般工业固体废物、危险废物，根据固体废物的不同属性，采取的处置措施如下：



### 1、一般工业固废处置措施

项目产生的一般工业固废为废包装材料、废滤芯、废分子筛，定期交由废旧资源回收公司处理。

一般工业固废应集中收集，分类堆放，定期外售回收单位处置。

### 2、危险废物处置措施

项目产生的危险废物为废化学品包装材料、废（树脂）滤渣、废滤网、含油墨废抹布、废粉尘以及废活性炭。危险废物统一收集，并用桶装暂时分类存放于危险废物堆场内，再交由具有相关危废处置资质的单位处理。

本项目危废储存场所基本情况见表 8.4-1。

表 8.4-1 项目危险废物贮存场所基本情况样表

序号	贮存场所（设施）名称	危险废物名称	危险废物类别	危险废物代码	位置	占地面积（m <sup>2</sup> ）	贮存方式	贮存能力	贮存周期
1	危废暂存间	废化学品包装材料	HW49 其他废物	900-041-49	整体厂区东侧	75	密封储存	150.72	2 个月
2		废（树脂）滤渣	HW13 有机树脂类废物	265-101-13			密封储存		2 个月
3		废滤网	HW12 染料、涂料废物	264-013-12			密封储存		2 个月
4		废含化学品抹布	HW49 其他废物	900-041-49			密封储存		2 个月
5		废粉尘	HW49 其他废物	772-006-49			密封储存		2 个月
6		废活性炭	HW49 其他废物	900-039-49			密封储存		2 个月

备注：现有项目设置危废暂存间位于整体厂区东侧，占地面积为 75m<sup>2</sup>，预计可满足本次改扩建项目危险废物暂存的容积要求

#### 8.4.2 固体治理措施经济可行性论证

本项目建设后，固废治理措施投资约3万元，在建设单位可承受范围内；此外采用上述治理措施后可有效治理固废污染，杜绝二次污染。因此本项目固废治理措施在经济上是可行的。

## 8.5 地下水污染防治措施可行性论述

### 8.5.1 源头控制措施

项目坚持源头对水污染物进行控制，提高清洁生产及各类废物循环利用，减少污染物的排放量；对工艺、管道、设备、污水储存及处理构筑物采取的控制措施，防止污染物的跑、冒、滴、漏，将污染物泄漏的环境风险事故降到最低限度。

### 8.5.2 地下水污染防渗分区

根据厂区各生产功能单元可能泄漏至地面区域的污染物性质和生产单元的构筑方式，划分为一般防渗区、简单防渗区、重点防渗区。

项目分区建设防渗方案见表 8.5-1。

表 8.5-1 项目分区建议防渗方案一览表

防渗级别	生产单元名称	主要污染因子	防渗技术要求
简单防渗区	厂区道路、宿舍楼等	/	一般地面硬化
一般防渗区	化粪池、循环水池、消防水池、锅炉房	pH、SS、COD、氨氮	等效黏土防渗层 $Mb \geq 1.5m$ , $K \leq 1 \times 10^{-7} cm/s$
重点防渗区	事故应急池、主厂房、树脂加工车间、危化品仓、初期雨水池、危废暂存间	SS、COD、氨氮、有机化合物	等效黏土防渗层 $Mb \geq 6.0m$ , $K \leq 1 \times 10^{-7} cm/s$

#### 1、重点防渗区

是指事故风险危险区、位于地下或者半地下的生产功能单元，污染地下水环境的污染物泄漏后不容易被及时发现和处理的区域或部位。确保防渗性能应与 6.0 米厚的粘土层等效（粘土渗透系数  $1.0 \times 10^{-7} cm/s$ ）。重点污染防渗结构示意图如下。

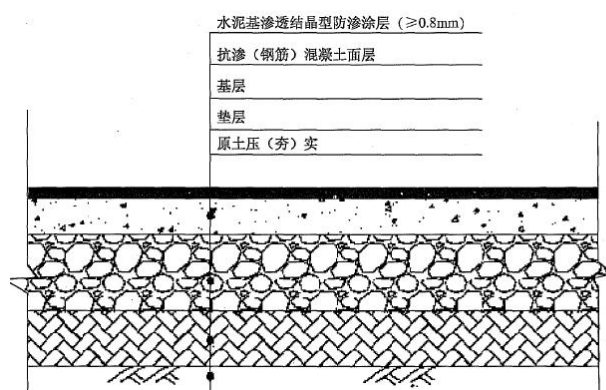


图 8.5-1 重点防渗区图示结构示意图

#### (1) 装置区防渗设计

装置区内污染防治区宜采用刚性防渗结构型式或复合防渗结构型式。装置区内抗渗混

凝土表层的防渗涂层宜采用无机防渗涂层材料。污染防治区内的检修作业区面层宜采用防渗钢筋混凝土面层。

## (2) 地下污水管线及污水收集、储存、处理设施防渗设计

污水池宜采用刚性防渗结构或复合防渗结构，生产污水和污染雨水管道宜采用柔性防渗结构。

穿过污水池（或井、沟）壁的管道和预埋件，应预先设置，不得打洞。

## 2、一般防渗区

一般防渗区指对地下水环境有污染的物料或污染物泄漏后，可及时发现和处理的区域或部位。一般污染防渗结构示意图如下：

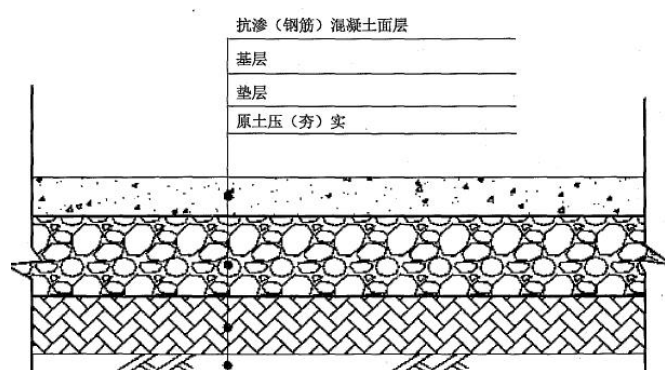


图 8.5-2 一般污染区防渗结构示意图

通过在抗渗混凝土面层（包括钢筋混凝土、钢纤维混凝土）中掺水泥及渗透结晶型防水剂，其下铺砌砂石基层，原土夯实达到防渗的目的。对于混凝土中间的伸缩缝和实体基础的缝隙，通过填充柔性材料达到防渗目的。确保防渗性能应与 1.5 米厚的粘土层等效（粘土渗透系数  $1.0 \times 10^{-7} \text{cm/s}$ ）。

## 3、简单防渗区

除一般污染防治区外的其它建筑区划为简单防渗区。

简单防渗区需对基础以下原土夯实，对地面进行平整压实，在上层铺设 10~15cm 水泥进行硬化。

项目地下水污染防治分区图见下图 8.5-3。

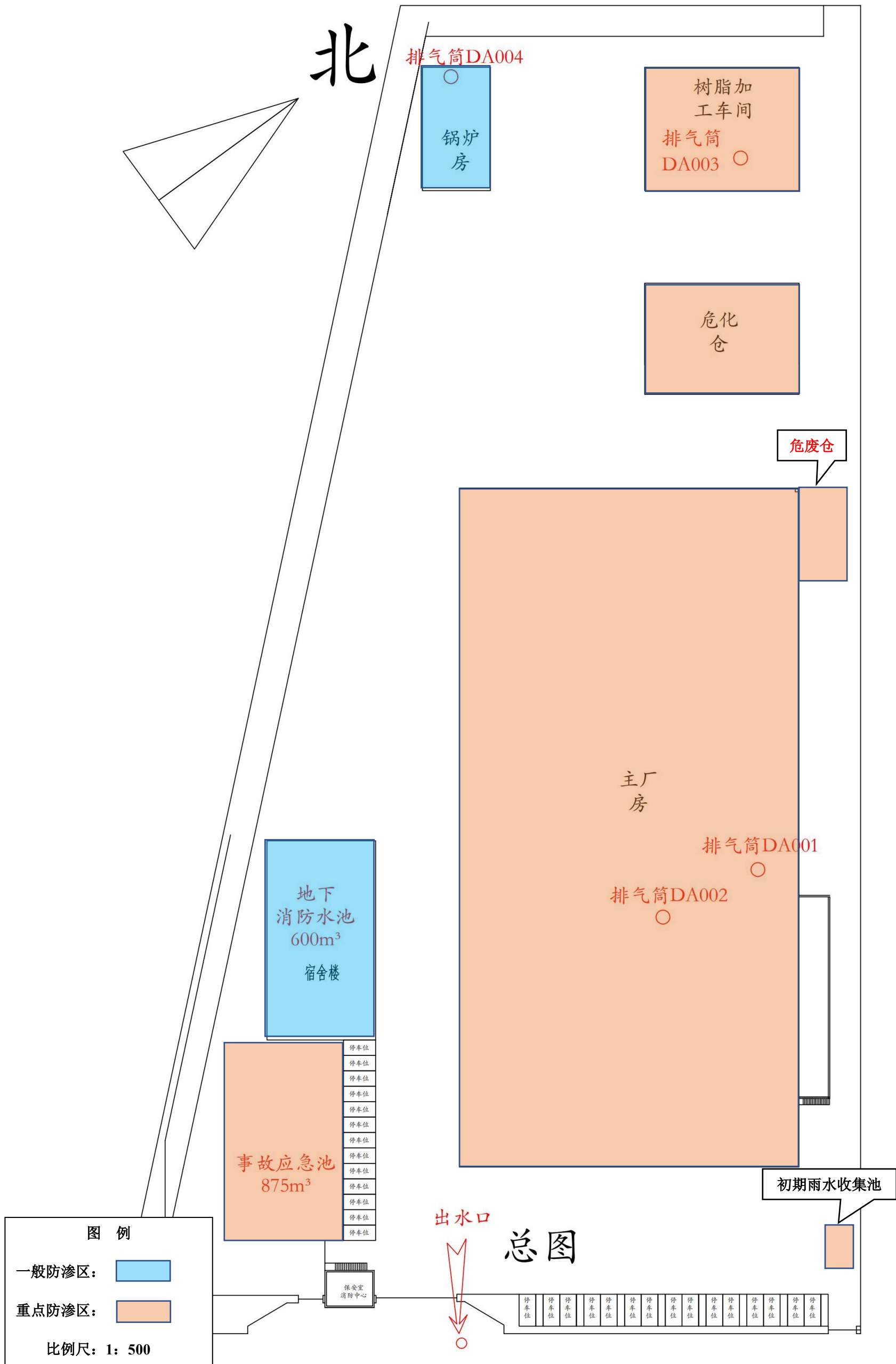


图 8.5-3 项目地下水污染防治分区图

### 8.5.3 地下水跟踪监测方案设计

#### (1) 监测点的位置

本项目属于地下水二级评价项目；根据地下水导则，对于二级评价项目，项目运行期跟踪监测点的布置一般不少于 3 个，应至少在项目场地，上、下游各布设 1 个。其中监测点 D1#位于厂区上游（即引用现状监测点位 S9），为背景值监测点、D2#位于危化品仓附近和 D3#位于厂区下游（即引用现状监测点位 S5），为地下水环境影响跟踪监测点。

#### (2) 监测井结构要求

监测孔开孔 110mm，管井为 75mm 的 PVC 管或水泥管，从地表往下 2m 为不透水管，2m 以下设置布袋除尘器在，孔壁和 PVC 管或水泥管之间充填沙子或小的砾石。

#### (3) 监测层位

潜水含水层，采样深度：水位以下 1.0m 之内。

#### (4) 监测因子

pH、氨氮、硝酸盐、亚硝酸盐、挥发性酚类、氰化物、砷、汞、铬（六价）、总硬度、铅、氟化物、镉、铁、锰、溶解性总固体、耗氧量、硫酸盐、氯化物、总大肠菌群、细菌总数、 $K^+$ 、 $Na^+$ 、 $Ca^{2+}$ 、 $Mg^{2+}$ 、 $CO_3^{2-}$ 、 $HCO_3^-$ 、 $Cl^-$ 、 $SO_4^{2-}$ 。

#### (5) 监测频率

每年监测一次。

### 8.5.4 地下水污染防渗技术可行性论证

本项目对宿舍楼进行简单硬化，对化粪池、循环水池、消防水池、锅炉房进行一般防渗，对事故应急池、主厂房、树脂加工车间、危化品仓、初期雨水池、危废暂存间做重点防渗。通过有效渗透，与混凝土和石造物中的成分发生化学、结晶反应，使混凝土的各成分固化成一个坚固实体，并阻塞了混凝土的各大小细孔，得到一个无尘致密的整体，从而提高混凝土的耐磨性、抗压性、致密性和抗渗性，能够达到分区的防渗要求，可确保本项目地下水不受本项目建设影响。

### 8.5.5 地下水污染防渗经济可行性论证

本项目地下水污染防治措施投资约 5 万元，占项目总投资总额（2500 万元）的 0.2%，在建设单位可承受范围内。采用上述治理措施后可有效防止地下水受到污染。因此本项目地下水污染防治措施在经济上是可行的。

## 8.6 土壤污染防治措施

### 1、土壤污染防治措施

土壤污染防治措施采用源头控制、过程控制和跟踪监测，确保本项目厂区内土壤及厂界外 200m 范围内土壤满足《土壤环境质量建设用土壤污染风险管控标准》（GB36600-2018）第二类用地筛选值的要求。

（1）源头控制：加强对有机废气、颗粒物处理设施的运行监管，有效减少有机废气、颗粒物的排放，降低大气沉降对土壤污染的影响。

（2）过程控制：过程控制主要从大气沉降、地面漫流、垂直入渗三个途径分别进行控制。大气沉降方面：采用一套“二级活性炭吸附”装置治理树脂加工车间有机废气，并加强非正常工况污染排放的控制，加强生产、输送和储存过程挥发性有机物泄漏的监测和监管。项目厂区应加强绿化措施，采用植物修复法修复厂区土壤污染。

通过地面漫流的方式将废水或者原液流入地面造成污染土壤其进行治理的措施应根据建设项目所在地地形特点优化地面布局，必要时需设置三级防控、地面硬化和围堰，以防止土壤环境污染。

通过垂直入渗的方式将废水或者危险化学品流入地面造成污染土壤，其进行治理的措施为根据建设项目的特点以及生产工艺的布局进行分区防治，不同防治区域按照污染防治分区采取不同的设计方案进行防渗治理。

### （3）跟踪监测

土壤环境跟踪监测应制定详细的跟踪监测计划，项目建成之后每 5 年进行一次监测，一旦发现土壤污染，及时查找泄漏源，防止土壤污染范围的进一步扩大，在发生重大土壤污染的情况下及时对已污染的土壤进行生物修复。

### 2、经济可行性

本项目建设后，土壤治理措施投资约 5 万元，主要用于项目场地绿化建设及危化品仓漫坡的维修，土壤治理投资在建设单位可承受范围内；此外采用上述治理措施后可有效治理固废污染，杜绝二次污染。因此本项目土壤治理措施在经济上是可行的。

## 9 环境影响经济损益分析

环境经济损益分析是对项目的环境影响作出经济评价，重点是对有长期影响的主要环境因子作出经济损益分析。包括对环境不利和有利因子的分析。在效益分析中，考虑直接效益（经济效益）和间接效益（社会效益、环境效益）。根据项目特征，本项目可能对环境产生不利或有利影响的主要因子为噪声、生态破坏、水污染和大气污染。本章主要根据企业提供的有关资料，采用类比调查和经济分析评价等方法，对该项目的经济效益、环保投资以及环境资源损失进行简要的分析。

### 9.1 环境经济损益分析

项目的运营期将不可避免地对环境空气、水环境、声环境等造成一定的影响。但关于建设项目的环境经济损益分析，目前国内尚无统一标准。因此，在本环境经济损益分析中，采用类比方法进行大概估算。

建设项目产生的环境污染物主要为生活和生产过程产生的废气、噪声和固体废弃物，项目拟采用的环境保护主要设施及费用详见下表：

表 9.1-1 本次改扩建项目环保投资估算

序号	污染源		环保措施	效果	环保投资
1	废气	树脂生产线工艺废气（含产品中试废气）	粉料投料废气（粉尘）经收集后，送入一套滤芯除尘装置处理后（处理效率为90%），洁净尾气以无组织形式逸散； （液态有机物料）投料、聚合反应（不凝气）以及过滤、包装工序产生的有机废气（含丙烯酸、邻苯二甲酸酐）分别经收集后，一并进入一套“二级活性炭吸附”净化装置，尾气由一根25m排气筒DA001排放，设计风量为20000m <sup>3</sup> /h	NMHC、粉尘、丙烯酸、邻苯二甲酸酐执行《合成树脂工业污染物排放标准》（GB31572-2015，含2024年修改单）中表5大气污染物特别排放限值	20
		燃烧废气	配设低氮燃烧器	SO <sub>2</sub> 、NO <sub>x</sub> 、烟尘广东省地方标准《锅炉大气污染物排放标准》（DB 44/765-2019）“表3 大气污染物特别排放限值”标准要求	0
		设备动静密封点	加强通风	厂区内NMHC无组织排放执行《涂料、油墨及胶粘剂工业大气污染物排放标准》（GB37824-2019）中“表B.1厂区内VOCs无组织排放限值”的“特别排放限值”相关要求	0
		生产车间	加强通风	粉尘、NMHC执行《合成树脂工业污染物排放标准》（GB31572-2015，含2024年修改单）中表9大气污染物排放浓度限值；厂区内NMHC执行《涂料、油墨及胶粘剂工业大气污染物排放标准》（GB37824-2019）中“表B.1厂区内VOCs无组织排放限值”的“特别排放限值”相关要求	0
2	废水	初期雨水、定期更换的循环冷却水	配设初期雨水收集池	TOC、AOX 执行《合成树脂工业污染物排放标准》（GB31572-2015，含 2024 年修改单）中“表 1 水污染物排放限值”的“直接排放限值”与《油墨工业水污染物排放标准》（GB 25463-2010）中“表 2 新建企业水污染物排放浓度限值”的“直接排放-其他油墨生产企业”限值的较严值；丙烯酸执行《合成树脂工业污染物排放标准》（GB31572-2015，含 2024 年修改单）中“表 1 水污染物排放限值”的“直	10



## 鹤山市炎墨科技有限公司年增产 2100 吨感光树脂改扩建项目

				接排放限值”，其余污染物因子（包括 pH 值、COD <sub>Cr</sub> 、BOD <sub>5</sub> 、SS、氨氮、动植物油、石油类、TN、TP、挥发酚）执行《合成树脂工业污染物排放标准》（GB31572-2015，含 2024 年修改单）中“表 1 水污染物排放限值”的“间接排放限值”、《油墨工业水污染物排放标准》（GB 25463-2010）中“表 2 新建企业水污染物排放浓度限值”的“间接排放”限值、广东省《水污染物排放限值》（DB 44/26-2001）第二时段三级标准以及鹤山工业城鹤城共和片区污水处理厂接管限值中的较严值	
3	噪声	反应釜	基础减震，加减震垫	《工业企业厂界环境噪声排放标准》（GB12348-2008）3 类标准	2
		风机	室内安装、风机机壳与基础之间增加弹簧减震器，风机口安装消声器		
4	固废	一般工业固体废物	依托现有项目的固废堆存间，用于暂存废包装材料、废滤芯、废分子筛	一般工业固废应集中收集，分类堆放，定期外售回收单位处置。	3
		危险废物	依托现有项目的一间占地面积为 75m <sup>2</sup> 的危废暂存间，各类危险废物已分类分质存放	废化学品包装材料、废（树脂）滤渣、废滤网、含油墨废抹布、废粉尘以及废活性炭等危险废物定期交由具有相应危险废物处置资质的单位处理	
5	地下水	对事故应急池、主厂房、树脂加工车间、危化品仓、初期雨水池、危废暂存间进行重点防渗，并布设跟踪监测水井	防止地下水受到污染	5	
6	土壤	绿化、围堰	防止土壤受到污染	3	
7	应急预防工程	事故应急池扩容	/	2	
合计					50

根据上表计算，项目环境保护设施费用合计约 50 万元，占本项目总投资总额 1000 万元的 5%。

## 9.2 项目的经济与社会效益

### 9.2.1 建设项目直接经济效益

本次改扩建项目总投资 1000 万元，根据建设单位提供的经济指标分析，项目运营过程中，年营业额可达到 1500 万元，直接经济效益相当可观。

### 9.2.2 建设项目间接经济效益和社会效益分析

建设项目在取得直接经济效益的同时，带来了一系列的间接经济效益和社会效益：

- (1) 本项目建筑材料、水、电、燃料等的消耗为当地带来间接经济效益。
- (2) 本项目可以增加地方和国家税收，增加当地的财政收入，从而有更多的资金促进各项社会公益事业的发展。
- (3) 本项目生产设备及原辅材料的采购，将扩大市场需求，带动相关产业的快速发展，为上游行业的发展提供发展机遇，从而带来巨大的间接经济效益。
- (4) 本项目的建设，将增加区域经济的竞争力。本项目建成后，所在区域的城市产业结构得到优化，并会刺激和带动相关产业的发展，整个区域的社会经济竞争力会更进一步得到明显提升。

表 9.2-2 项目社会效益分析一览表

序号	社会因素	影响的范围、程度	可能出现的结果	措施建议
1	对居民收入的影响	无直接影响	——	——
2	对居民生活水平与生活质量的影响	有一定影响	提高当地居民的生活水平与生活质量	——
3	对居民就业的影响	有一定影响	增加当地就业机会	——
4	对不同利益群体的影响	较小	项目建设和运营期可能会对周边居民和环境造成影响	确保文明施工，加大环保力度
5	对弱势群体的影响	无直接影响	——	——
6	对地区文化、教育、卫生的影响	无直接影响	——	——
7	对地区基础设施、社会服务容量和城市化进程的影响	无直接影响	——	——
8	对当地产业结构升级的影响	有较大影响	加快高新技术发展，推动技术资金密集型产业结构形成、完善	——

由此可见，项目的建设所带来的正面社会影响大于负面影响，项目的建设对于推动区域经济发展、提高人民生活水平及创建和谐社会大有裨益，顺应了人民群众对基础建设的需求，具有良好的社会效益。

## 9.3 环境经济指标与评价

### 9.3.1 环保费用与项目总产值的比较

本处所指的环保费用有环境保护投资和环保费用组成。其中，环保年费用包括“三废”处理设施运转费、折旧费、绿化费、排污及超标排污费、污染事故赔偿费、环保管理费(公关及业务活动费)等。由于部分数据项目建设单位无法提供，本评价采用类比估算法，即环保年费用占环保投资的 8-15%，取数 10%。项目环保投资总额 50 万元，环保年费用约为 5 万元。

则项目投产后，年平均销售收入可达 1500 万元。拟建项目环保费用与年销售收入的

$$\begin{aligned} \text{HZ} &= (\text{项目环境保护投资} + \text{环保年费用}) / \text{年销售收入} \\ &= (50 + 5) / 1500 = 3.67\% \end{aligned}$$

### 9.3.2 环保费用与项目总投资的比例

$$\begin{aligned} \text{HJ} &= (\text{项目环境保护投资} + \text{环保年费用}) / \text{项目总投资} \\ &= (50 + 5) / 1000 = 5.5\% \end{aligned}$$

### 9.3.3 环保费用与污染损失的比例

本评价的污染损失是指拟建项目所排放的污染物对当地环境所造成的经济损失。按照经验，污染损失一般大于污染防治投资的 4-5 倍，本评价取 4 倍计算。在不采取污染控制措施时，环境污染损失约为 200 万元/a，采取有效的污染控制措施后，环境污染损失降为 0 万元/a。减少的环境污染损失为上述两者之差，即 200 万元/a。

环保费用与环境污染损失的比例为：

$$\begin{aligned} \text{HS} &= (\text{环境保护投资} + \text{环保年费用}) / \text{减少的环境污染损失} \\ &= (50 + 5) / 200 = 27.5\% \end{aligned}$$

### 9.3.4 环保保护投资的总经济效益

$$\begin{aligned} \text{ES} &= (\text{减少的环境污染损失} - \text{环保年费用}) / \text{环境保护投资} \\ &= (200 - 5) / 50 = 3.9 \end{aligned}$$

### 9.3.5 综合分析

(1) HZ 值分析

项目 HZ 值为 3.67%，这意味着每万元年销售收入所耗环保费用为 367 元，此值说明了企业对环保比较重视。

#### (2) HJ 值分析

按照同类型企业资料，工业企业环保投资以 1~5%为宜，而项目的环保投资占总投资的 5.5%，考虑到项目拟购置环保设备较为先进，环保投资额相对较大，环保投资比较符合企业的实际需求。

#### (3) HS 值分析

我国的企业 HS 值大约为 1:2.30-1:4.40 之间。本项目 HS 值为 1:4，比较正常。

#### (4) 环保投资的总经济效益

项目 ES 值为 3.9，这意味着每 1 万元的环保投资，每年将减少 3.9 万元的环保经济损失，具有良好的环保投资经济效益。

### 9.4 环境影响经济损益分析结论

综上所述，本项目的建设具有良好的社会经济效益。建设项目的投产使用，虽然对周围的水、大气、声环境等造成一定的影响，但建设单位只要从各方面着手，从源头控制污染物，作好污染防治措施，削减污染物排放量，在达标排放情况下，本项目对周围环境的影响将大大减少，因此，本项目的设立从环境经济效益分析上是可行的。

## 10 环境管理与环境监测

### 10.1 环境管理

按建设项目建设阶段、生产运行、服务期满后（可根据项目情况选择）等不同阶段，针对不同工况、不同环境影响和环境风险特征，提出具体环境管理要求。本项目主要对施工期阶段和运行期阶段提出环境管理要求。

#### 10.1.1 施工期环境管理

本项目使用已有的位于鹤山市鹤城镇富强路 83 号、83 号之一至之五的已建厂房，因此无需进行施工期环境管理。

#### 10.1.2 运行期环境管理

##### （1）设立环境保护管理机构

为了做好生产全过程的环境保护工作，减轻本项目外排污染物对环境的影响程度，建设单位应高度重视环境保护工作，建议设立一个由 2~3 名专职环保管理人员组成的环境保护管理机构，负责环境监督管理工作，同时要加强对管理人员的环保培训，不断提高管理水平。

##### （2）管理职责

环境保护管理机构（或环境保护责任人）应明确如下责任：

1) 保持与环境保护主管机构的密切联系，及时了解国家、地方对本项目的有关环境保护的法律、法规和其它要求，及时向环境保护主管机构反映与项目有关的污染因素、存在的环境问题、采取的污染控制对策等环境保护方面的内容，听取环境保护主管机构的批示意见。

2) 定期进行环保设备检查、维修和保养工作，确保环保设施长期、稳定、达标运转。

3) 负责厂区环保设施的日常运行管理工作，制定事故防范措施，一旦发生事故，组织污染源调查及控制工作，并及时总结经验教训。

4) 建立清洁生产审计计划，体现“以防为主”的方针，实现环境效益和经济效益的统一。

5) 及时将国家、地方与本项目环境保护有关的法律、法规 and 规定向单位负责人汇报，及时向本单位有关机构、人员进行通报，组织职工进行环境保护方面的教育、培训，提高环保意识。

6) 及时向单位负责人汇报与本项目有关的污染因素、存在的环境问题、采取的污染控制对策、实施情况等, 提出改进建议。

7) 负责制定、监督实施本单位的有关环境保护管理规章制度, 负责实施污染控制措施、管理污染治理设施, 并进行详细的记录, 以备检查。

### (3) 管理制度

为实现项目的科学管理、规范作业、保证安全运行, 提高生产效率、降低运行成本、有效防止二次污染, 达到综合利用的目的, 按照国家相关法律、法规的要求, 建设单位应建立完善的环境管理体系, 健全内部环境管理制度, 加强日常环境管理工作, 对整个生产过程实施行全程环境管理, 杜绝生产过程中环境污染事故的发生, 保护环境。

加强建设项目的环境管理, 根据本报告提出的污染防治措施和对策, 制定出切实可行的环境污染防治办法和措施; 做好环境教育和宣传工作, 提高各级管理人员和操作人员的环境保护意识, 加强员工对环境污染防治的责任心, 自觉遵守和执行各项环境保护的规章制度; 定期对环境保护设施进行维护和保养, 确保环境保护设施的正常运行, 防止污染事故的发生; 加强与环境保护管理部门的沟通和联系, 主动接受环境主管部门的管理、监督和指导。

按照 ISO14000 的要求, 建立完善的环境管理制度和风险管理及应急制度, 并将环境保护和企业经营结合起来, 使之成为企业日常运行和经营策略的一个部分, 做到节能、降耗、减污, 实现了环境行为的持续改进。

#### ①报告制度

凡实施排污许可证制度的排污单位, 应执行月报制度。月报内容主要为污染治理设施的运行情况、污染物排放情况以及污染事故或污染纠纷等, 具体要求应按省环保厅制定的重点企业月报表实施。

#### ②污染治理设施的管理、监控制度

为确保污染治理设施长期、稳定、有效地运行, 不得擅自拆除或者闲置除尘设备和污水治理设施, 不得故意不正常使用污染治理设施。对污染治理设施的管理必须与公司的生产经营活动一起纳入到公司日常管理工作的范畴, 落实责任人、操作人员、维修人员、运行经费、设备的备品备件和其他原辅材料。同时要建立健全岗位责任制、制定正确的操作规程、建立管理台帐。

#### ③环保奖惩制度

对爱护环保治理设施、节省原料、降低能耗、改善生产车间的工作环境者实行奖励;

对于环保观念淡薄，不按环保要求管理，造成环保设施损坏、环境污染及原材料浪费者一律予以重罚。

#### **(4) 环境管理计划**

①制定企业环境监测的规章制度与环境监测计划；

②对环保监测工作人员进行必要的环境监测工作上岗专业培训，使掌握必需的环境监测专业知识；

③定期监测污染物的产生及排放情况，了解污染物是否达标排放；

④建立监测数据档案，并及时对监测数据进行整理汇总分析，总结污染物排放规律，以指导环境保护设施的运行；

⑤在出现非正常的污染物或出现污染事故，应连续跟踪监测，指导制定污染处理措施。

#### **(5) 处理企业意外污染事故**

当企业出现意外污染事故时，该部门应参与污染事故的调查与分析，并负责对污染进行跟踪监测，采取污染处理措施，减小污染事故对环境的影响程度。

#### **(6) 环境台账管理相关要求**

废气治理系统等应设运行操作人员，并建立管理台帐制度，运行操作人员应及时准确地填写运行记录，如环保设施每日运行时间、运行状况、累计运行时间，故障发生的时间及详细情况，易损部件的更换情况等，要求记录字迹清晰、内容完整，不得随意涂改、遗漏或编造，项目负责人应定期检查原始记录的准确性与真实性，做好收集、整理、汇总和分析工作，并建立档案保存，作为公司管理的一部分。

本项目危险废物主要包括废化学品包装材料、废（树脂）滤渣、废滤网、含油墨废抹布、废粉尘以及废活性炭，本项目应建立危险废物台帐，记录废物类别、产生时间、产生部位、产生数量、贮存位置，并累计年度产生数量，记录危险废物转移时间、类别、每个类别的数量，并取得相应联单，台帐、转移合同、备案表、转移联单一并建立年度档案，存档。

#### **(7) 污染物排放管理要求**

##### **1) 污染物排放要求**

本项目污染物排放清单见表10.1-1。

##### **2) 应向社会公开的信息内容**

公开的环境影响评价信息，删除涉及国家秘密、商业秘密、个人隐私以及涉及国家安全、公共安全、经济安全和社会稳定等内容应按国家有关法律、法规规定执行，建设项目

环评审批及验收等环节均须面向社会公开。

其中，建设项目环评审批，包括：建设单位依法主动公开的项目环境影响评价报告书全本信息；建设单位或当地政府所作出的相关环境保护措施承诺文件；环保部门对项目环境影响评价报告书受理情况、拟作出的审批意见、作出的审批决定。

建设项目竣工环境保护验收则包括：建设单位依法主动公开的项目验收监测报告书全本信息；环保部门对项目竣工环境保护验收申请受理情况、拟作出的验收意见、作出的验收决定。

### **3) 排污许可与环评衔接要求**

排污许可与环评在污染物排放上进行衔接。在时间节点上，企业在调试期间，新建污染源必须在产生实际排污行为之前申领排污许可证；在内容要求上，环境影响评价审批文件中与污染物排放相关内容要纳入排污许可证，运营期间，企业应按环评及批复文件要求及内容及时申报排污许可证。



表10.1-1 本项目污染物排放清单

类别	污染源	主要参数 废气量 m <sup>3</sup> /h	污染物		治理措施	污染物排放量			执行标准		排放源参数			年排放 时间 h	
						排放量 t/a	排放速率 kg/h	排放浓度 mg/m <sup>3</sup>	浓度 mg/m <sup>3</sup>	速率 kg/h	高度 m	直径 m	温度℃		
废气	排气筒 DA001	20000	NMHC		二级活性炭吸附	0.387	0.048	2.42	60	/	25	0.70	25	7992	
			其中	丙烯酸		0.072	0.009	0.45	10	/					
				邻苯二甲酸酐		0.007	0.001	0.05	5	/					
	排气筒 DA004	201.97	SO <sub>2</sub>		低氮燃烧装置	0.0300	0.0037	18.56	35	/	25	0.10	65	3996	
			NO <sub>x</sub>			0.0454	0.0057	28.12	50	/					
			烟尘			0.0081	0.0020	10.00	10	/					
	无组织	树脂加工 车间	其中	NMHC		加强通风	0.174	0.022	/	4.0	/	树脂生产线：25*20			687.5/ 7992
				丙烯酸			0.032	0.004	/	/					
				邻苯二甲酸酐			0.002	0.0002	/	/					
				颗粒物			0.291	0.423	/	1.0					
设备动静 密封点		NMHC		/	0.027	0.272	/	6.0/20.0	/	100					
类别	污染源	主要参数 废水量 m <sup>3</sup> /a	污染物		治理措施	污染物排放量		执行标准		排水去向	年排放 时间 h				
						浓度 mg/L	排放量 t/a	浓度 mg/m <sup>3</sup>							
废水	初期雨水	7227.91	pH		/	7.0	/	6~9		排入市政污水管网	7992				
			COD <sub>Cr</sub>			42	0.304	300							
			氨氮			1.44	0.010	25							
			SS			10	0.072	100							
			石油类			0.46	0.0033	8							

## 鹤山市炎墨科技有限公司年增产 2100 吨感光树脂改扩建项目

类别	污染源	污染物	产生量 t/a	利用处置方式	/
固废	危险废物	废化学品包装材料、废（树脂）滤渣、废滤网、含油墨废抹布、废粉尘以及废活性炭等	43.412	交由具有危废处理资质的单位处理	/
	一般工业固废	废包装材料、废滤芯、废分子筛	0.72	定期交由资源回收公司回收利用	/

## 10.2 环境监测计划

监测计划内容包括监测因子、监测网点布设、监测频次、监测数据采集与处理、采样分析方法等，明确自行监测计划内容。企业应建立完善监测制度，定期委托有资质的监测单位对生产全过程的排污点进行全面监测。

本项目监测计划严格按照《环境影响评价技术导则 大气环境》（HJ2.2-2018）、《环境影响评价技术导则 地下水环境》（HJ610-2016）、《环境影响评价技术导则 土壤环境（试行）》（HJ964-2018）、《排污许可证申请与核发技术规范 涂料、油墨、颜料及类似产品制造业》（HJ1116—2020）、《排污单位自行监测技术指南 涂料油墨制造》（HJ1087-2020）、《工业企业土壤和地下水自行监测 技术指南（试行）》（HJ1209-2021）及《排污单位自行监测技术指南 石油化学工业》（HJ947-2018）的规定进行日常监测。

### 1、环境质量监测计划

#### （1）环境空气监测

本项目属于大气环境一级评价项目，根据 HJ2.2-2018：“9.1.1 一级评价项目按 HJ819 的要求，提出项目在生产运行阶段的污染源监测计划和环境质量监测计划”，故本项目需对环境空气质量进行监测。

根据 HJ2.2-2018“9.3.1 筛选按 5.3.2 要求计算的项目排放污染物  $P \geq 1\%$  的其他污染物作为环境质量监测因子”、“9.3.2 环境质量监测点位一般在项目厂界或大气环境防护距离（如有）外侧设置 1-2 个监测点”、“9.3.3 冬监测因子的环境质量每年至少监测一次，监测时段参照 6.3.1 执行”。结合表 6.2-14，确定大气环境监测因子为 TSP、非甲烷总烃和 TVOC，监测点位为项目所在地厂界，监测频次为一年一次。

#### （2）地下水环境监测

本项目属于地下水二级评价项目；根据 HJ610-2016“11.3.2.1 跟踪监测点数量要求：对于二级评价项目，项目运行期跟踪监测点的布置一般不少于 3 个，应至少在项目场地，上、下游各布设 1 个”，故本项目于 D1（S9 二联村，厂区上游）、D2（危化品仓）、D3（S5 下大咀，厂区下游）设置跟踪监测点位。

根据《工业企业土壤和地下水自行监测 技术指南（试行）》（HJ1209-2021）表 2 自行监测的最低频次，本项目属于二类单元（本项目不存在隐蔽性重点设施设备，如地下、半地下或接地的储罐、池体、管道等），监测频次为一年一次（本项目周边 1km 范围内不存在地下水环境敏感区）。

### (3) 土壤环境监测

本项目属于土壤环境二级评价项目。根据 HJ964-2018：“9.3.2 土壤环境跟踪监测计划应明确监测点位、监测指标、监测频次以及执行标准等。

a) 监测点位应布设在重点影响区和土壤环境敏感目标附近；

b) 监测指标应选择建设项目特征因子；

c) 评价工作等级为一级的建设项目一般每 3 年内开展 1 次监测工作，二级的每 5 年内开展 1 次，三级的必要时可开展跟踪监测”。

项目土壤评价等级为二级，故每 5 年内开展 1 次跟踪监测，监测点位位于危化品仓（重点影响区域），监测因子为基本 45 项因子、石油烃。

具体环境质量监测计划及监测因子见表 10.2-1。

表10.2-1 本次改扩建项目环境质量自行监测计划一览表

项目	监测点位	监测指标	监测频次	执行排放标准
环境空气质量监测	项目所在地厂界	TVOC、NMHC、TSP	每年 1 次	TSP 执行《环境空气质量标准》（GB3095-2012）及其修改单中的二级标准；TVOC 参照执行《环境影响评价技术导则—大气环境》（HJ2.2-2018）附录 D 的浓度参考限值；非甲烷总烃参照执行《大气污染物综合排放标准详解》（国家环境保护局科技标准司，中国环境科学出版社）标准
地下水	D1（S9 三联村，厂区上游）、D2（危化品仓）、D3（S5 下大咀，厂区下游）	pH、氨氮、硝酸盐、亚硝酸盐、挥发性酚类、氰化物、砷、汞、铬（六价）、总硬度、铅、氟化物、镉、铁、锰、溶解性总固体、耗氧量、硫酸盐、氯化物、总大肠菌群、细菌总数、K <sup>+</sup> 、Na <sup>+</sup> 、Ca <sup>2+</sup> 、Mg <sup>2+</sup> 、CO <sub>3</sub> <sup>2-</sup> 、HCO <sub>3</sub> <sup>-</sup> 、Cl <sup>-</sup> 、SO <sub>4</sub> <sup>2-</sup> ，同时观测水位	每年 1 次（枯水期）	《地下水质量标准》（GB/T14848-2017）III类标准
土壤	危化品仓	基本 45 项因子、石油烃	5 年/次	《土壤环境质量 建设用地土壤污染风险管控标准（试行）》（GB36600-2008）第 II 类用地中的工业用地标准限值

本项目地下水跟踪监测井相关信息见下表。

表 10.2-2 地下水跟踪监测井相关信息一览表

点位	坐标	井深	监测层位	结构	污染源流场方位
D1 三联村	E112°49'57.617", N22°35'6.053"	5m	潜水含水层	井管内径≥0.1m， 终孔直径≥0.25m	厂区上游
D2 厂区危化品仓附近	E112°50'9.377", N22°36'27.684"				项目所在地
D3 下大咀	E112°50'19.400", N22°37'5.787"				厂区下游

备注：井深度需实际情况调整，以确保覆盖目标含水层

## 2、污染源监测计划

根据《排污单位自行监测技术指南 总则》（HJ 819-2017）“3.2 重点排污单位指由设区的市级及以上地方人民政府环境保护主管部门商有关部门确定的本行政区域内的重点排污单位”，根据江门市生态环境局公示的《2022 年江门市重点排污单位名录》、《2023 年江门市环境监管重点单位名录》（公示网址：[http://www.jiangmen.gov.cn/bmpd/jmssthjj/jmswryhjjgxxgk/zdwryjbxx/jbxx/content/post\\_2829618.html](http://www.jiangmen.gov.cn/bmpd/jmssthjj/jmswryhjjgxxgk/zdwryjbxx/jbxx/content/post_2829618.html)），本项目不在重点单位名录内，不属于重点排污单位。

### （1）排放口类型

根据《排污许可证申请与核发技术规范 涂料、油墨、颜料及类似产品制造业》（HJ1116—2020）“表 8 重点管理排污单位废气排放的主要排放口—油墨及类似产品制造—溶剂型油墨、水性油墨等—油墨单元—工艺废气”、“重点管理排污单位的主要排放口汇总如表 8 所示，除了表 8 的主要排放口外，其他排放口都是一般排放口”，故本次改扩建项目中，治理设施有所调整的主厂房排气筒 DA002、DA003 均为主要排放口；燃烧废气排气筒为一般排放口。

根据《排污许可证申请与核发技术规范 石化工业》（HJ 853-2017）“表 1 纳入许可管理的废气有组织排放源及污染物项目—合成树脂工业—车间或生产设施排气筒”排放口类型为**主要排放口**。故本项目树脂生产线工艺废气排气筒 DA001 为**主要排放口**。

### （2）监测指标、监测频次

根据《排污单位自行监测技术指南 涂料油墨制造》（HJ1087-2020）表 1、表 2，《排污单位自行监测技术指南 石油化学工业》（HJ947-2018）表 1、表 2、表 3 和《排污单位自行监测技术指南 总则》（HJ 819-2017）表 1，可确定本项目各污染源监测指标及频次如下表所示。

表10.2-3 本次改扩建项目污染源自行监测计划一览表

项目	监测点位	监测指标	监测频次	制定依据	执行排放标准
废气	树脂加工车间 排气筒 DA001	颗粒物	每月 1 次	根据《排污单位自行监测技术指南 石油化学工业》（HJ947-2018）表 2，并结合表 8.2-1 各工序污染防治措施，本项目监测点位为“合成树脂生产设施排气筒”对应的监测指标及监测频次	NMHC、粉尘、丙烯酸、邻苯二甲酸酐执行《合成树脂工业污染物排放标准》（GB31572-2015，含 2024 年修改单）中表 5 大气污染物特别排放限值
		NMHC	每月 1 次		
		丙烯酸	每半年一次		
		邻苯二甲酸酐	每半年一次		
	液态防焊光阻成品加工段工艺废气以及检验分析过程废气 排气筒 DA002	NMHC	每月 1 次	根据《排污单位自行监测技术指南 涂料油墨制造》（HJ1087-2020）表 2	执行《涂料、油墨及胶黏剂工业大气污染物排放标准》（GB37824-2019）中表 2 大气污染物特别排放限值
	液态防焊光阻成品加工段投料、分散、气流粉碎工段 排气筒 DA003	颗粒物	每季 1 次		执行《涂料、油墨及胶粘剂工业大气污染物排放标准》（GB37824-2019）中表 2 大气污染物特别排放限值
		NMHC	每月 1 次		
	燃烧废气 DA004	SO <sub>2</sub> 、NO <sub>x</sub> 、烟尘	每半年一次	根据《排污单位自行监测技术指南 总则》（HJ 819-2017），重点排污单位其他排放口的监测指标为半年一年	SO <sub>2</sub> 、NO <sub>x</sub> 、烟尘广东省地方标准《锅炉大气污染物排放标准》（DB 44/765-2019）“表 3 大气污染物特别排放限值”标准要求
厂界内监控点	NMHC	每季度 1 次	根据《排污单位自行监测技术指南 石油化学工业》（HJ947-2018）表 3	执行《涂料、油墨及胶粘剂工业大气污染物排放标准》（GB37824-2019）中“表 B.1 厂区内 VOCs 无组织排放限值”的“特别排放限值”相关要求	
厂区外上、下风向 界外(4 个监测点)	NMHC、颗粒物	每季度 1 次		粉尘、NMHC 执行《合成树脂工业污染物排放标准》（GB31572-2015，含 2024 年修改单）	

				中表 9 大气污染物排放浓度限值	
废水	废水总排放口	化学需氧量、氨氮、流量	每周一次	<p>本项目属于间接排放建设项目；根据《排污单位自行监测技术指南 石油化学工业》（HJ947-2018），废水总排放口、雨水排放口按照“表 1 废水排放监测指标最低监测频次”对应的监测指标和监测频次</p>	<p>TOC、AOX 执行《合成树脂工业污染物排放标准》（GB31572-2015，含 2024 年修改单）中“表 1 水污染物排放限值”的“直接排放限值”与《油墨工业水污染物排放标准》（GB 25463-2010）中“表 2 新建企业水污染物排放浓度限值”的“直接排放-其他油墨生产企业”限值的较严值；丙烯酸执行《合成树脂工业污染物排放标准》（GB31572-2015，含 2024 年修改单）中“表 1 水污染物排放限值”的“直接排放限值”，其余污染物因子（包括 pH 值、CODcr、BOD<sub>5</sub>、SS、氨氮、动植物油、石油类、TN、TP、挥发酚）执行《合成树脂工业污染物排放标准》（GB31572-2015，含 2024 年修改单）中“表 1 水污染物排放限值”的“间接排放限值”、《油墨工业水污染物排放标准》（GB 25463-2010）中“表 2 新建企业水污染物排放浓度限值”的“间接排放”限值、广东省《水污染物排放限值》（DB 44/26-2001）第二时段三级标准以及鹤山工业城鹤城共和片区污水处理厂接管限值中的较严值</p>
		pH 值、悬浮物、总氮、总磷	每月一次		
		五日生化需氧量、总有机碳	每季度一次		
	石油类、丙烯酸、动植物油、挥发酚、AOX		每半年一次		
	雨水排放口*	pH、COD、氨氮、悬浮物	每日 1 次		/
噪声	厂界 1m 处（4 个监测点）	噪声	每季度 1 次，昼夜监测	根据《排污单位自行监测技术指南 涂料油墨制造》（HJ1087-2020）厂界环境噪声监测要求，厂界环境噪声每季度至少开展 1 次昼夜监测	《工业企业厂界环境噪声排放标准》（GB12348-2008）3 类标准

备注：1、邻苯二甲酸酐检测待国家污染物监测方法标准发布后实施；

2、\*排放期间按日监测。



### 10.3 排污口规范化

根据国家标准《环境保护图形标志—排放口（源）》和国家环保部《排污口规范化整治要求（试行）》的技术要求，企业所有排放口（包括水、气、声、渣）必须按照“便于采样、便于计量监测、便于日常现场监督检查”的原则和规范化要求，设置与之相适应的环境保护图形标志牌，绘制企业排污口分布图，排污口的规范化要符合环境监察部门的相关要求。

（1）按《环境保护图形标志—排放口（源）》（GB15562.1-1996）规定的图形，在各水、气、声排污口（源）挂牌标识，大气和水排污口必须具备采样和测流条件，以便于环境管理和环境监测；

（2）建立排污口档案，内容包括排污单位名称、排污口编号、适用的计量方式、排污口位置，所排污染物来源、种类、浓度及计量记录、污染物排放去向，污染治理措施、维护和更新记录等；

（3）排气筒（烟囱）应设置便于采样、监测的采样口和采样监测平台。有净化设施的，应在其进出口分别设置采样口及采样监测平台。采样孔、点数目和位置应按《固定污染源排气中颗粒物测定与气态污染物采样方法》（GB/T16157—1996）和《污染源监测技术规范》的规定设置。采样口位置无法满足规定要求的，必须报环保部门认可；

（4）各排气筒必须设置 $\phi 120\text{mm}$ 的废气采样孔，搭建监测平台，方便废气的监测。

## 10.4 “三同时”验收一览表

本评价“三同时”一览表详见下表 10.4-1。

表 10.4-1 本项目环保设施“三同时”验收一览表

污染源		环保措施	效果
废气	树脂生产线工艺废气 (含中试废气)	粉料投料废气(粉尘)经收集后,送入一套滤芯除尘装置处理后(处理效率为90%),洁净尾气以无组织形式逸散; (液态有机物料)投料、聚合反应(不凝气)以及过滤、包装工序产生的有机废气(含丙烯酸、邻苯二甲酸酐)分别经收集后,一并进入一套“二级活性炭吸附”净化装置,尾气由一根25m排气筒DA001排放,设计风量为20000m <sup>3</sup> /h	NMHC、粉尘、丙烯酸、邻苯二甲酸酐执行《合成树脂工业污染物排放标准》(GB31572-2015,含2024年修改单)中表5大气污染物特别排放限值
	燃烧废气	配备低氮燃烧器	SO <sub>2</sub> 、NO <sub>x</sub> 、烟尘广东省地方标准《锅炉大气污染物排放标准》(DB 44/765-2019)“表3 大气污染物特别排放限值”标准要求
	设备动静密封点	加强通风	厂界内粉尘、NMHC执行《合成树脂工业污染物排放标准》(GB31572-2015,含2024年修改单)中表9大气污染物排放浓度限值;厂区内NMHC无组织排放执行《涂料、油墨及胶粘剂工业大气污染物排放标准》(GB37824-2019)中“表B.1厂区内VOCs无组织排放限值”的“特别排放限值”相关要求
	生产车间	加强通风	
废水	初期雨水、定期更换的循环冷却水	配备初期雨水收集池	TOC、AOX 执行《合成树脂工业污染物排放标准》(GB31572-2015,含2024年修改单)中“表1水污染物排放限值”的“直接排放限值”与《油墨工业水污染物排放标准》(GB 25463-2010)中“表2新建企业水污染物排放浓度限值”的“直接排放-其他油墨生产企业”限值的较严值;丙烯酸执行《合成树脂工业污染物排放标准》(GB31572-2015,含2024年修改单)中“表1水污染物排放限值”的“直接排放限值”,其余污染物因子(包括pH值、COD <sub>Cr</sub> 、BOD <sub>5</sub> 、

鹤山市炎墨科技有限公司年增产 2100 吨感光树脂改扩建项目

			SS、氨氮、动植物油、石油类、TN、TP、挥发酚) 执行《合成树脂工业污染物排放标准》 (GB31572-2015, 含 2024 年修改单) 中“表 1 水污 染物排放限值”的“间接排放限值”、《油墨工业水污 染物排放标准》(GB 25463-2010) 中“表 2 新建企 业水污染物排放浓度限值”的“间接排放”限值、广东 省《水污染物排放限值》(DB 44/26-2001) 第二时 段三级标准以及鹤山工业城鹤城共和片区污水处 理厂接管限值中的较严值
噪声	反应釜	基础减震, 加减震垫	《工业企业厂界环境噪声排放标准》 (GB12348-2008) 3 类标准
	风机	室内安装、风机机壳与基础之间增加弹簧减震器, 风机口安装消 声器	
固废	一般工业固体废物	一般工业固废应集中收集, 分类堆放, 定期外售回收单位处置。	不外排
	危险废物	依托现有项目的一间占地面积为 75m <sup>2</sup> 的危废暂存间, 各类危险 废物已分类分质存放; 废化学品包装材料、废(树脂)滤渣、废 滤网、含油墨废抹布、废粉尘以及废活性炭等危险废物定期交由 具有相应危险废物处置资质的单位处理	
风险		设有一座容积为 100m <sup>3</sup> 的初期雨水收集池, 将事故应急池增容至 875m <sup>3</sup> (于原址处建设)	/
地下水		本评价提出的地下水污染防治措施	建设项目场地, 及其上、下游各布设 1 个监测点, 共保留设置 3 个地下水监测点。落实分区防渗、防 漏措施, 提供防渗设计图纸、施工报告、验收报告

## 11 评价结论及建议

### 11.1 建设项目概况

鹤山市炎墨科技有限公司（下称“炎墨科技”）成立于 2018 年 03 月 09 日，位于鹤山市鹤城镇富强路 83 号、83 号之一至之五（属于鹤山工业城 B 区，中心地理坐标为：北纬 22°35'41.71"N，东经 112°53'4.42"E，地理位置图见本评价图 1.1-1）。

经多次建设后，现有项目形成“液态防焊光阻 14000 吨/年、干膜防焊光阻 120 万 m<sup>2</sup>（其中半成品感光树脂的产能为 4900 吨/年）”的产能。为进一步提高市场竞争力、并提高半成品感光树脂的产品质量，“炎墨科技”拟对现有半成品感光树脂生产线进行升级。本次改扩建项目总投资为 1000 万元、其中环保投资 50 万元，总用地面积不变，仍为 20965.02 平方米，（建筑物）总占地面积 7770.82 平方米，建筑面积 25095.69 平方米。

本次改扩建工程的建设方案主要包括：

1、于树脂加工车间增设 1 套 10m<sup>3</sup> 反应釜，同时配套设置 2 个 5m<sup>3</sup> 高位溶剂槽以及 2 台自动拆包机（可提高生产过程的自动化程度）、1 台震散机（用于震匀固态物料，便于后续投加、反应）；此外，增设一套 500L 反应釜以及 1 个 500L 高位溶剂槽，作为备用；增加一套 50L 反应釜，用于产品中试、研发。同步对供热工程作调整，拆除现有的 1 台天然气导热油炉，对应增设 3 台蒸汽发生器（额定压力为 1.0MPa）用于树脂生产线供热。

2、延长树脂（聚合）反应时间，将聚合反应时间由 16 小时增加至 24 小时，以提高反应程度、进一步减少原料残留。

3、最终成品液态防焊光阻产能不变（对应半成品感光树脂生产能力提升 2100 吨/年，作为成品外售）。

项目建设完成后，产品输出类型为液态光阻材料、感光树脂以及干膜防焊光阻：感光树脂产能为 7000 吨/年（其中 4900 吨/年用于总体项目液态防焊光阻的生产，本次新增的 2100 吨/年则作为产品外售），液态防焊光阻产能仍为 14000 吨/年、干膜防焊光阻产能设置仍为 120 万 m<sup>2</sup>。

### 11.2 环境质量现状评价结论

#### 1、区域环境空气质量现状

项目所在区域属于环境空气二类区，执行《环境空气质量标准》（GB3095-2012）及其修改单（2018 年）二级标准；根据《环境影响评价技术导则 大气环境》（HJ 2.2-2018），

本项目评价等级为一级，大气影响评价范围边长取 5km，大气环境影响范围主要为江门市鹤山市。2023 年鹤山市区域环境空气污染物基本项目二氧化硫、二氧化氮、一氧化碳、PM<sub>10</sub>、PM<sub>2.5</sub> 和臭氧均满足《环境空气质量标准》（GB3095-2012）及其修改单（2018 年）二级标准；表明项目所在区域鹤山市为环境空气质量达标区。

本项目委托广东环美机电检测技术有限公司于 2025 年 1 月 16 日~2025 年 1 月 22 日（报告编号：环美环测 2025 年第 01134 号）对 NMHC、TVOC、TSP 以及臭气浓度的检测结果，评价区域内 TVOC 浓度可以满足《环境影响评价技术导则 大气环境》(HJ2.2-2018) 附录 D 中的 8 小时平均浓度，TSP 满足《环境空气质量标准》（GB3095-2012）及其修改单（2018 年）二级浓度限值，NMHC 符合《大气污染物综合排放标准详解》（国家环境保护局科技标准司，中国环境科学出版社）标准，臭气浓度符合《恶臭污染物排放标准》（GB14554-93）二级标准，说明项目所在地 NMHC、臭气浓度、TVOC、TSP 环境质量较好。

## 2、评价水域环境质量现状

本项目引用江门市生态环境局发布的 2022 年~2024 年《江门市全面推行河长制水质月报》中沙冲河为民桥断面的监测数据，监测结果显示，总磷、氨氮、COD<sub>Cr</sub>、高锰酸盐指数、溶解氧均出现过无法达到《地表水环境质量标准》（GB3838-2002）III类标准的情况，表明沙冲河（民族河）现状水质一般。

## 3、评价范围声环境质量现状

本项目委托广东环美机电检测技术有限公司于 2025 年 1 月 15 日~1 月 16 日对本项目选址四周边界的声环境质量监测数据，项目四周厂界声环境质量均达到《声环境质量标准》（GB3096-2008）中的 3 类标准。

4、评价范围内地下水环境质量现状：本项目委托广东环美机电检测技术有限公司于 2025 年 1 月 16 日对地下水进行采样监测，各监测点为所监测的参数全部达到《地下水质量标准》（GB14848-2017）III类标准要求，表明该区域地下水环境现状质量较好。

5、土壤环境质量现状：建设单位于 2023 年 05 月 04 日委托广东菲驰检验检测有限公司、2025 年 1 月 15 日委托广东环美机电检测技术有限公司对本项目的土壤环境质量进行监测，结果表明，各建设用地监测点中 45 项基本因子、石油烃土壤环境质量监测结果均能满足《土壤环境质量 建设用地土壤污染风险管控标准（试行）》（GB36600-2018）中第二类用地筛选值要求，说明项目所在地土壤环境质量较好。

## 11.3 环境影响评价结论

### 1、大气环境影响评价结论

#### A、正常情况下

1) 项目新增污染源正常排放下污染物 SO<sub>2</sub>、NO<sub>2</sub>、NMHC 的小时浓度、TVOC 的 8 小时浓度，SO<sub>2</sub>、NO<sub>2</sub>、PM<sub>10</sub>、TSP、PM<sub>2.5</sub> 的日均浓度，贡献值的最大浓度占标率均≤100%；

2) 项目新增污染源正常排放下污染物 SO<sub>2</sub>、NO<sub>2</sub>、PM<sub>10</sub>、TSP、PM<sub>2.5</sub> 的年均浓度贡献值的最大浓度占标率均≤30%。

3) 项目污染源正常排放下 SO<sub>2</sub>、NO<sub>2</sub>、PM<sub>10</sub>、PM<sub>2.5</sub> 的日均浓度增值叠加现状浓度后，保证率日平均质量浓度均符合环境质量标准；TSP 的日均浓度增值叠加现状浓度后，日平均质量浓度均符合环境质量标准；SO<sub>2</sub>、NO<sub>2</sub>、PM<sub>10</sub>、TSP、PM<sub>2.5</sub> 的年均浓度增值叠加现状浓度后，年平均质量浓度均符合环境质量标准；TVOC 的 8 小时浓度、NMHC1 小时浓度增值叠加现状浓度后，符合环境质量标准。

4) 经分析，正常排放中，厂界外大气污染物浓度均满足环境质量浓度限值，本项目无需设置大气环境保护距离。

综上所述，正常排放情况下本项目对项目所在地周边的环境空气影响可以接受。

#### B、非正常工况下

预测结果表明，在非正常工况下，NMHC 满足《大气污染物综合排放标准详解》（国家环境保护局科技标准司，中国环境科学出版社）标准，TVOC 则符合《环境影响评价技术导则 大气环境》（HJ 2.2-2018）附录 D 其他污染物空气质量浓度参考限值。因此，在日常生产中，必须加强废气处理措施的日常运行维护管理，定期检修废气处理设施，确保其达标排放。

综上所述，本工程投产后，工程排放的污染物对环境有一定影响，但环境质量标准能满足功能区划的要求；正常生产时环境中的各类大气污染物对周围环境影响可以接受；厂界上污染物实现达标排放；项目大气环境保护距离符合要求；在认真落实大气污染防治措施的前提下，从大气环境的角度讲本项目总体可行。

### 2、水环境影响分析结论

项目外排污水主要包括定期更换的循环冷却水（折合为 0.226t/d、67.8t/a）以及初期雨水（折合 24.090t/d、7227.91t/a），初期雨水经配套沉淀池处理后、与定期更换的循环冷却水一并排入鹤山工业城鹤城共和片区污水处理厂进行深度处理，达标后尾水排入民族河，最终汇入潭江。

因此，预计本项目产生的废水对周边水体的影响可以接受。

### 3、声环境影响评价分析结论

在通过对生产车间的合理布局，并对机械进行了消声、减振、隔声等工程措施以及距离的衰减后，本项目噪声源对厂区各厂界评价点的噪声预测值在 37.4~46.3dB(A) 之间，均能够满足《工业企业厂界环境噪声排放标准》(GB12348-2008) 3 类标准要求，厂区周边 200m 无规划敏感点，项目噪声对环境敏感点的声环境影响较小。

### 4、固体废物环境影响评价结论

项目产生的一般工业固废为废包装材料、废滤芯、废分子筛，定期交由废旧资源回收公司处理。项目产生的危险废物为废化学品包装材料、废(树脂)滤渣、废滤网、含油墨废抹布、废粉尘以及废活性炭；危险废物统一收集，并用桶装暂时分类存放于危险废物堆场内，再交由具有相关危废处置资质的单位处理。

### 5、地下水环境影响评价结论

正常情况下，在采取相应的污染防治措施后，本项目不会对地下水环境产生较大影响。非正常情况下，根据预测结果，外排污水泄漏后污染物扩散速度缓慢，特征污染物能够满足《地下水环境质量标准》III类标准限值要求，COD 在地下水中的贡献值较小。因此，项目的运营不会对地下水环境造成明显影响。

同时，本次改扩建项目建成运营后，应加强地下水监测，发现污染后，及时采取措施，消除污染影响，从而降低对地下水环境的影响。

#### (6) 风险评价结论

经分析，项目生产过程中存在的风险物质属于轻度危害。生产企业应积极做好风险防范措施，建立一套完整的管理规程、作业规章和应急计划，可最大限度地降低环境风险，一旦意外事件发生，也能最大限度地减少环境污染危害和人们生命财产的损失。环境风险主要是人为事件，完全可以通过政府各有关职能部门加强监督指导，企业内部制定严格的管理条例和岗位责任制，加强职工的安全生产教育，提高风险意识，从而最大限度地减少可能发生的环境风险。

## 11.4 环境保护措施分析结论

### (一) 废水

本次改扩建项目运行过程中产生的废水主要为定期更换的循环冷却水以及初期雨水，初期雨水与定期更换的循环冷却水一并排入鹤山工业城鹤城共和片区污水处理厂进行深度处理，达标后尾水排入民族河，最终汇入潭江。

因此，预计本项目产生的废水对周边水体的影响可以接受。

## （二）废气

本次改扩建项目外排废气主要为树脂加工车间（树脂生产线）生产过程中产生的工艺废气（含产品中试废气，以粉尘、NMHC 表征，其中 NMHC 含丙烯酸、邻苯二甲酸酐）；燃烧废气；动静密封点泄漏废气无组织排放。

1) 对于树脂加工车间：粉料投料废气（粉尘）经收集后，送入一套滤芯除尘装置处理后（处理效率为 90%），洁净尾气以无组织形式逸散；（液态有机物料）投料、聚合反应（不凝气）以及过滤、包装工序、产品中试废气产生的有机废气分别经收集后，一并进入“二级活性炭吸附”净化装置（综合处理效率为 60%），尾气由一根 25m 排气筒 DA001 排放；NMHC、粉尘、丙烯酸、邻苯二甲酸酐排放预计可满足《合成树脂工业污染物排放标准》（GB31572-2015，含 2024 年修改单）中表 5 大气污染物特别排放限值。

2) 蒸汽发生器（配设低氮燃烧器）燃烧废气（以 SO<sub>2</sub>、NO<sub>x</sub>、颗粒物表征）直接经一根 25m 高的排气筒 DA004 高空排放。

3) 生产车间无组织废气（含动静密封点泄漏废气）中，粉尘、NMHC 排放预计可满足《合成树脂工业污染物排放标准》（GB31572-2015，含 2024 年修改单）中表 9 大气污染物排放浓度限值，厂界内 TVOC 排放预计可满足《涂料、油墨及胶粘剂工业大气污染物排放标准》（GB37824-2019）中“表 B.1 厂区内 VOCs 无组织排放限值”的“特别排放限值”相关要求。

经过分析论证可知，本项目采取的大气污染控制措施处理效率可靠，是可行的。

## （三）噪声

根据噪声预测结果，预计项目厂界可满足《工业企业厂界环境噪声排放标准》（GB12348-2008）中的 3 类标准（昼间 65dB(A)，夜间 55dB(A)），对所在地声环境的影响可以接受。

## （四）固废

本项目固体废物主要包括一般工业固体废物、危险废物。

项目产生的一般工业固废为废包装材料、废滤芯、废分子筛，定期交由废旧资源回收公司处理。项目产生的危险废物为废化学品包装材料、废（树脂）滤渣、废滤网、含油墨废抹布、废粉尘以及废活性炭；危险废物统一收集，并用桶装暂时分类存放于危险废物堆场内，再交由具有相关危废处置资质的单位处理。

经上述措施处理后，项目产生的固体废物对周边环境的影响可以接受。



## 11.5 环境影响经济损益分析

项目的建设具有良好的社会经济效益。建设项目的投产使用，虽然对周围的水、大气、声环境等造成一定的影响，但建设单位只要从各方面着手，从源头控制污染物，作好污染防治措施，削减污染物排放量，在达标排放情况下，本项目对周围环境的影响将大大减少，因此，本项目的设立从环境经济效益分析上是可行的。

## 11.6 环境管理与监测计划

### (1) 环境管理

本项目按建设项目建设阶段、生产运行阶段，针对不同工况、不同环境影响和环境风险特征，提出了具体环境管理要求，建设单位在施工期和营运期应按要求进行严格的环境管理。

### (2) 污染物总量控制

#### 1) 水污染物总量控制

本次改扩建项目初期雨水经沉淀池预处理达标后，与定期更换的循环冷却水一并排入鹤山工业城鹤城共和片区污水处理厂进一步处理，达标后尾水排入民族河，故本项目无需分配水污染物总量控制指标。

#### 2) 大气污染物总量控制

建设项目各污染物经治理后，总量控制污染物排放量如下。

表 11.7-1 大气污染物总量控制指标

序号	控制指标	污染物名称	改扩建后，总体项目			已有总量控制指标	需新增总量控制指标	备注
			有组织	无组织	合计			
1	大气污染物	VOCs	2.234	0.814	3.048	2.47	0.578	主要大气污染物总量指标需向当地环保部门申请
2		SO <sub>2</sub>	0.0300	0	0.0300	0.36	0	
3		NO <sub>x</sub>	0.0454	0	0.0454	1.67	0	
4	水污染物	废水	0			/	/	纳入鹤山工业城鹤城共和片区污水处理厂总量控制指标
5		COD <sub>Cr</sub>				/	/	
6		氨氮				/	/	

### (3) 环境监测

本报告按污染源、环境质量、应急状态各制定了相应的监测计划，建设单位应定期委

托有资质的环境监测部门对本项目各种情况进行监测。

## 11.7 公众意见采纳情况

鹤山市炎墨科技有限公司于 2024 年 12 月 19 日正式委托广东粤扬环保科技有限公司承担本项目的环评工作。本项目位于鹤山市鹤城镇富强路 83 号、83 号之一至之五（属于鹤山工业城 B 区），报告编制完成后，征求意见稿公示阶段采用网络（10 个工作日）、报纸、张贴公示等三种途径进行公示，使公众对项目建设、环境影响及治理措施有所了解，过程如下：

报告编制完成后，建设单位于 2024 年 12 月 24 日在五邑信息网进行了公示，并于 2025 年 3 月 3 日、3 月 4 日在信息时报进行了两次公示；同时，于 2025 年 2 月 24 日至 2025 年 3 月 7 日在周边居民区张贴告示。

公示期间，项目未收到反对意见。

## 11.8 综合性结论

综上所述，鹤山市炎墨科技有限公司年增产 2100 吨感光树脂改扩建项目选址合理，项目建设内容、规模，所采用的生产工艺可行，建设单位必须严格遵守“三同时”的管理规定，确实保证本报告提出的各项环保措施的落实，并尽一切可能确保本项目所在区域的环境质量不因本项目的建设过程而受到不良影响，真正实现环境保护与经济建设的可持续协调发展。项目建设完成后，须经过环境保护主管部门验收合格后方可投入使用，在投入使用后，应加强对设备的维修保养，确保环保设施的正常运转。在达到本报告所提出的各项要求后，该项目对周围环境将不会产生明显的影响，从环保角度而言，该项目的建设是可行的。

## 附件一 委托书

### 委 托 书

广东粤扬环保科技有限公司：

兹有我单位负责建设的鹤山市炎墨科技有限公司年增产 2100 吨感光树脂改扩建项目，根据《中华人民共和国环境保护法》《中华人民共和国环境影响评价法》《建设项目环境影响评价分类管理名录》《建设项目环境保护管理条例》等法律法规的有关规定，需要编写环境影响报告书。经研究决定，委托贵单位承担该项目的环境影响评价工作。


特此委托。

委托单位（盖章）：鹤山市炎墨科技有限公司

委托日期：2024 年 12 月 19 日



附件二 营业执照


  
**营 业 执 照**  
(副 本) (副本号:1-1)

统一社会信用代码  
91440784MA51D8ET6Q

扫描二维码登录“  
国家企业信用信息  
公示系统”了解更  
多登记、备案、许  
可、监管信息。

名 称	鹤山市炎墨科技有限公司	注册 资本	人民币陆仟万元
类 型	有限责任公司(法人独资)	成 立 日 期	2018年03月09日
法 定 代 表 人	李明辉	营 业 期 限	长期
经 营 范 围	研发、生产、加工、销售：电子材料及产品、其他化工产品及原料（不含危险化学品）、防焊光阻；货物进出口、技术进出口。（依法须经批准的项目，经相关部门批准后方可开展经营活动。）	住 所	鹤山市鹤城镇富强路83号、83号之一至之五

登记机关  
2020年6月19日



国家企业信用信息公示系统网址：

<http://www.gsxt.gov.cn>

市场主体应当于每年1月1日至6月30日通过  
国家企业信用信息公示系统报送公示年度报告

国家市场监督管理总局监制

附件三 法人身份证





附件四 用地证明（粤（2018）鹤山市不动产权第 0021867 号）

粤 2018 ) 鹤山市 不动产权第 0021867 号

权利人	鹤山市奕墨科技有限公司(91440784MA51D8ET6Q)
共有情况	单独所有
坐落	鹤山市鹤山工业城B区(鹤城镇)
不动产单元号	440784 006012 GB00639 W00000000
权利类型	国有建设用地使用权
权利性质	出让
用途	工业用地(061)
面积	20965.02m <sup>2</sup>
使用期限	国有建设用地使用权2018年05月03日起2068年05月02日止
权利其他状况	

20180828-27507



根据《中华人民共和国物权法》等法律法规，为保护不动产权利人合法权益，对不动产权利人申请登记的本证所列不动产权利，经审查核实，准予登记，颁发此证。



中华人民共和国国土资源部监制

编号NO D 44675035898





宗地图

单位: m.m<sup>2</sup>

宗地编号: 440784006012GB00639

权利人: 鹤山市奕墨科技有限公司

地籍图号: 2501.00-483.00

图例说明:

1:宗地内注记

061 一地类号

0.00— 建筑占地面积

20965.02— 宗地面积

砖x — 砖结构x层

X — 门牌号码

2:本宗地界线,界址点及界址

点号用红色表示。

HS2017078

界址点坐标表

点号	X	Y	边长
1	2501160.232	482972.864	74.54
2	2501099.937	482929.039	218.44
3	2500936.986	483074.517	29.68
4	2500960.848	483092.165	28.77
5	2500983.266	483110.192	62.19
6	2501033.528	483146.811	215.20
1	2501160.232	482972.864	

S=20965.02平方米 合31.4475亩

1980年西安坐标系, 中央子午线113度。

本宗地(宗地号: 440784006012GB00639 座落: 鹤山市鹤山工业城B区(鹤城镇))的权属界线(见宗地图红线所示)经实地指界核对, 确认无误。

本宗地及邻宗地使用者(盖章)

指界人(签字)

确认日期

本宗地:



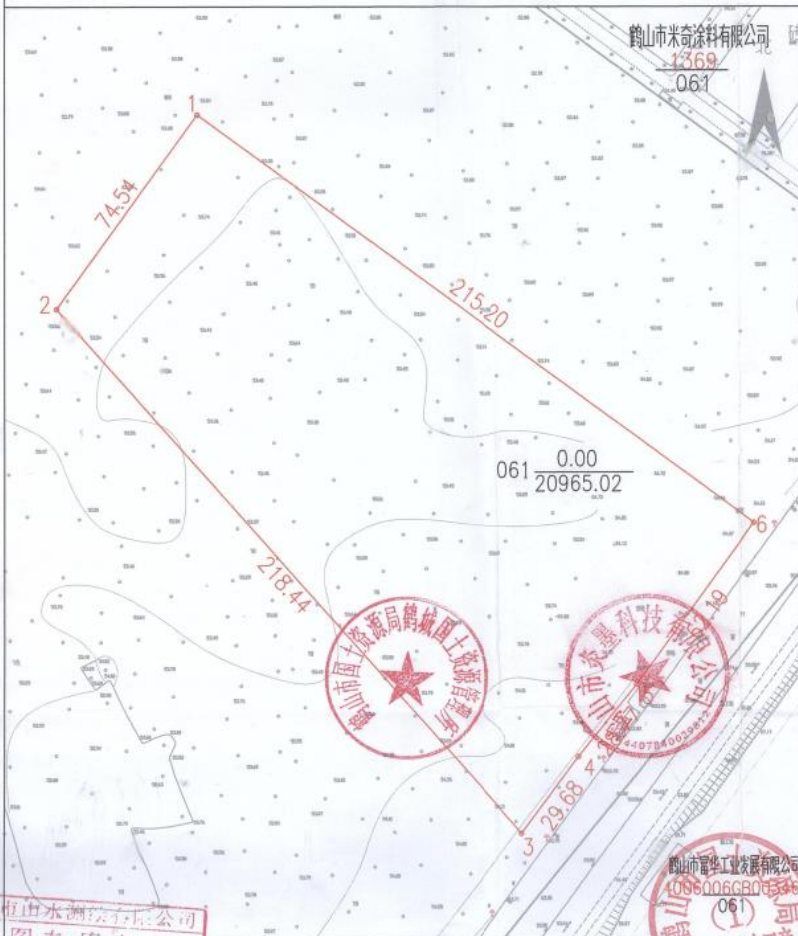
邻宗地:

鹤山市山水测绘有限公司

鹤山市山水测绘有限公司  
图章专用章  
绘图日期: 2018年8月19日  
审核日期: 2018年8月19日

1:1300

鹤山市奕墨科技有限公司  
图章专用章  
绘图员: 袁振辉  
审核员: 周泳锋



# 鹤山市环境保护局文件

江鹤环审〔2019〕2号

## 关于鹤山市炎墨科技有限公司年产 14000 吨防焊光阻建设项目环境影响报告书的批复

鹤山市炎墨科技有限公司：

报来《鹤山市炎墨科技有限公司年产 14000 吨防焊光阻建设项目环境影响报告书》（以下简称《报告书》）悉。经研究，批复如下：

一、鹤山市炎墨科技有限公司年产 14000 吨防焊光阻建设项目位于鹤山工业城 B 区，占地面积 7800.85m<sup>2</sup>、建筑面积 25125.69m<sup>2</sup>。项目设有树脂合成、配料、研磨、调粘、产品测试、充填等生产工序，年产防焊光阻 14000 吨。主要生产设备包括：树脂加工控制系统 1 套、3000L 反应釜 1 个、5000L 反应釜 3 个、2000L 溶剂槽 2 条、3000L 分散槽 10 条、单轴分散机 5 台、气流粉碎机 2 套、3000L 日用槽 20 条、三辊机 8 台、砂磨机 16 台、单轴调粘机 10 台、调粘槽 10 条、过滤机 50 台等。

二、根据《报告书》的评价结论和江门市环境科学研究所出具的技术评估意见，在项目全面落实《报告书》提出的各项污染防治和环境风险防范措施，并确保污染物排放稳定达标且符合总量控制要求的前提下，项目按照报告书中所列性质、规模、地点、



生产工艺、平面布局和拟采取的环境保护措施进行建设，从环境保护角度可行。项目建设和运营中还应重点做好以下工作：

(一)采用先进的生产工艺和设备，采取有效的污染防治措施，减少能耗、物耗和污染物的产生量、排放量，并按照“节能、降耗、减污、增效”的原则，持续提高项目清洁生产水平。

(二)项目无生产废水排放，反应釜、料桶等设备清洗废溶剂经处理后回用于生产工序，实验室磨刷、显影工序产生的废液分别交由有资质的单位处置；生活污水经预处理达到广东省地方标准《水污染物排放限值》(DB44/26-2001)第二时段三级标准后排入鹤山工业城鹤城共和片区污水处理厂进行集中处理。

(三)按照《报告书》加强各类废气的收集和处理，并按要求达标排放。项目废气污染源主要为树脂合成、投料、配料、研磨、调粘、实验室印刷、烘烤工序产生的有机废气，主要污染因子包括非甲烷总烃、VOCs。树脂车间非甲烷总烃、主车间投配料工序粉尘执行《合成树脂工业污染物排放标准》(GB31572-2015)表5中大气污染物特别排放限值要求；主厂房产生的VOCs参照执行广东省地方标准《家具制造行业挥发性有机化合物排放标准》(DB44/814-2010)表1排气筒VOCs排放限值II时段标准；备用发电机废气SO<sub>2</sub>、NO<sub>x</sub>、烟尘执行《大气污染物综合排放标准》(GB16297-1996)新污染源大气污染二级排放限值；导热油锅炉产生的SO<sub>2</sub>、NO<sub>x</sub>、烟尘执行《锅炉大气污染物排放标准》(GB13271-2014)表2燃气锅炉排放限值；食堂油烟执行《饮食业油烟排放标准(试行)》(GB 18483-2001)的要求。

采用先进的生产工艺和设备，减少厂界废气无组织排放。

TVOC 参照执行广东省地方标准《家具制造行业挥发性有机化合物排放标准》(DB 44/814-2010)表 2 无组织排放监控点浓度限值要求;粉尘执行《合成树脂工业污染物排放标准》(GB31572-2015)表 9 企业边界大气污染物浓度限值要求;臭气浓度执行《恶臭污染物排放标准》(GB14554-93)新建项目厂界二级标准。

(四)采取有效的消声降噪措施,合理布置生产车间和设备位置,削减噪声排放源强,确保项目厂界噪声符合《工业企业厂界环境噪声排放标准》(GB12348-2008)3 类功能区排放限值要求。

(五)工业固体废物应分类进行收集,加强综合利用,防止造成二次污染;危险废物交由有资质的单位处置;生活垃圾由环卫部门负责清运。

一般工业固废在厂内暂存应符合《一般工业固体废物贮存、处置场污染控制标准》(GB18599-2001)以及《关于发布〈一般工业固体废物贮存、处置场污染控制标准〉(GB18599-2001)等 3 项国家污染物控制标准修改单的公告》(环境保护部公告 2013 年第 36 号)要求;危险废物在厂内暂存应符合《危险废物贮存污染控制标准》(GB18597-2001)的有关要求。

(六)项目须落实《报告书》提出的各项环境风险和安全防范措施,制定环境风险应急预案,加强事故应急演练,防止环境污染事故,确保环境安全。

(七)做好施工期环境保护工作,落实各项污染防治措施,合理安排施工时间,选用低噪声设备,防止噪声扰民,施工期噪声应符合《建筑施工场界环境噪声排放标准》(GB12523-2011)要求;施工现场应采取有效的防扬尘措施和防水土流失措施,施工扬尘



等执行广东省地方标准《大气污染物排放限值》(DB44/27-2001)第二时段无组织排放监控浓度限值;妥善做好固体废弃物的清理和处置,防止造成二次污染。

(A)项目应按国家和省的有关规定规范设置各类排污口,并定期开展环境监测。

三、项目建成后主要污染物排放总量:SO<sub>2</sub>≤0.36吨/年,NO<sub>x</sub>≤1.67吨/年,VOCs≤1.46吨/年。

四、若项目环境影响评价文件经批准后,项目的性质、规模、地点、采用的生产工艺或者防治污染的措施发生重大变动的,建设单位应当重新报批环境影响评价文件;若项目环境影响评价文件自批准之日起超过五年方开工建设,其环境影响评价文件须报我局重新审核。

五、项目建设应严格执行配套建设的环境保护设施与主体工程同时设计、同时施工、同时投入使用的环境保护“三同时”制度。项目建成后,应按规定完善项目竣工环境保护验收,验收合格后方可投入正式使用。



公开方式:主动公开

抄送:省生态环境厅,江门市发展和改革委员会,江门市自然资源局,江门市生态环境局环境监察分局,鹤山市环境保护局,广东智环创新环境科技有限公司。

江门市生态环境局办公室

2019年1月22日印发

附件六 《鹤山市炎墨科技有限公司年产14000吨防焊光阻建设项目竣工环境保护自主验收意见》（2021年3月19日）

鹤山市炎墨科技有限公司年产 14000 吨防焊光阻建设项目  
竣工环境保护自主验收意见

2021年3月19日，鹤山市炎墨科技有限公司根据国家有关法律法规及《中华人民共和国大气污染防治法》（2018修订）（2018年10月26日施行）、《中华人民共和国环境噪声污染防治法》（2018修正版）（2018年12月29日起施行）、《中华人民共和国固体废物污染环境防治法》（中华人民共和国主席令（第四十三号）），2020年9月1日起施行、《建设项目环境保护管理条例》，（2017年10月1日起施行）、《关于规范建设单位自主开展建设项目竣工环境保护验收的通知》（征求意见稿）（环境保护部）、《建设项目竣工环境保护验收技术指南污染影响类》（环境保护部）、《关于明确建设单位自主开展建设项目竣工环境保护验收有关事项的通知》（江环函〔2018〕146号）、《关于发布〈建设项目竣工环境保护验收暂行办法〉的公告》（国环规环评〔2017〕4号）等相关规定，在该公司自主召开“鹤山市炎墨科技有限公司年产14000吨防焊光阻建设项目竣工环境保护自主验收会”。

建设单位鹤山市炎墨科技有限公司组织成立了验收工作组，验收工作组由建设单位鹤山市炎墨科技有限公司、环评单位广东智环创新环境科技有限公司、验收监测单位广东恒达环境检测有限公司、环保工程设计与施工单位东莞市粤绿环保有限公司等代表组成（名单附后）。与会人员听取了相关单位关于项目环境影响评价、验收监测和环境保护措施落实情况的介绍，查阅了验收监测报告等相关材料，进行了现场勘察，经认真讨论，形成如下意见：

一、工程建设基本情况

（一）建设地点、规模、主要建设内容

鹤山市炎墨科技有限公司年产14000吨防焊光阻建设项目位于鹤山市工业城B区，占地面积7800.85平方米，建筑面积25125.69平方米。项目设有树脂合成、配料、研磨、调粘、产品测试、充填等生产工序，年产防焊光阻14000吨。主要生产设备包括：树脂加工控制系统1套、3000L反应釜1个、5000L反应釜3个、2000L溶剂槽2条、3000L分散槽10条、单轴分散机5台、气流粉碎机2套、3000L日用槽20条、三辊机8台、砂磨机16台、单轴调粘机10台、调粘槽10条、过滤机50台等。

（二）建设过程及环保审批情况

鹤山市炎墨科技有限公司2018年12月委托广东智环创新环境科技有限公司编制了《鹤山市炎墨科技有限公司年产14000吨防焊光阻建设项目环境影响评价报告书》，并于2019年1月22日取得了鹤山市环境保护局文件《关于鹤山市炎墨科技有限公司年产14000吨防焊光阻建设项目环境影响评价报告书的批复》（江鹤环审〔2019〕2号）。

1/7（验收组签名）：

李海 郭红 李国柱 林小章 赵双配

本项目开工、竣工、调试情况：该项目于2020年4月17日开工建设，2021年2月2日调试运行。

鹤山市炎墨科技有限公司委托广东恒达环境检测有限公司于2021年1月7日至8日进行了建设项目竣工环境保护验收监测并出具《检测报告》（报告编号：HD[2021-01]007E），验收监测期间，项目运行负荷达75%以上，符合项目竣工环境保护验收监测的工况要求。

### （三）投资情况

鹤山市炎墨科技有限公司年产14000吨防焊光阻建设项目总投资21000万元，其中环境保护投资810万元。

### （四）验收范围

本次验收范围为鹤山市炎墨科技有限公司年产14000吨防焊光阻建设项目及其配套的生产设备与配套的环保设施。

主要生产设备包括：树脂加工控制系统1套、3000L反应釜1个、5000L反应釜3个、2000L溶剂槽2条、3000L分散槽10条、单轴分散机5台、气流粉碎机2套、3000L日用槽20条、三辊机4台、砂磨机12台、单轴调粘机10台、调粘槽10条、过滤机50台等。

## 二、工程变动情况

（1）该项目环评报告书要求建设1台2t/h燃天然气锅炉，项目实际建设1台1t/h燃天然气锅炉；（2）环评中尚有部分设备未建成投产，包括三辊机4台、砂磨机4台；（3）该项目环评报告书要求本项目建设溶剂回收装置1套，将此类废水经溶剂回收机回收作为原料回用于生产，项目实际情况为该溶剂回收装置暂未建设，产生的清洗废水作为零散工业废水委托有资质的江门市崖门新财富环保工业有限公司进行回收处置。

经对照经环境影响报告书（表）及其审批部门审批决定要求，鹤山市炎墨科技有限公司年产14000吨防焊光阻建设项目建设情况内容与环评报告及其批复文件的建设内容基本一致。没有发生重大变动情况。

## 三、环境保护设施和措施落实情况

### （一）废水

本项目位于鹤山工业城鹤城共和片区污水处理厂的纳污范围，为此，本项目生活污水经厂区三级化粪池预处理后直接排入市政污水管网进入鹤山工业城鹤城共和片区污水处理厂集中处理达标后排入民族河，最终排入潭江干流。

### （二）废气

2/7（验收组签名）：

李海 李国转 李国转 李国转 李国转 李国转 李国转

鹤山市炎墨科技有限公司年产 14000 吨防焊光阻建设项目产生的废气主要来源于生产过程中的有机废气、燃天然气锅炉产生的烟气、食堂油烟废气以及备用发电机废气。

### 1、含尘废气（粉尘）

本项目的粉碎机投料口采用直径为 60cm 的万向集气罩收集，距离投料口高度 20cm；粉碎机卸料口采用直径为 30cm 的万向集气罩收集，距离料仓口高度 20cm；粉料仓投料口采用直径为 60cm 的万向集气罩收集，距离投料口高度 20cm。粉尘经上述措施收集后全部引至布袋除尘装置处理，处理后由 25m 高排气筒高空排放。主厂房设置一套处理规模为 20000Nm<sup>3</sup>/h 的袋除尘装置，其收集效率取 90%，治理效率取 90%。

### 2、有机废气

#### ①树脂加工车间产生的有机废气

本项目树脂车间投料时间为 2h，卸料时间为 1h。反应釜进料口口径为 60cm，采用 70\*50cm 的万向集气罩收集，距离进料口 20cm；反应釜卸料口口径为 6cm，采用直径 30cm 的万向集气罩收集，距离卸料口 15cm；溶剂槽进料口口径为 5cm，采用直径 30cm 的万向集气罩收集，距离进料口 15cm；溶剂槽排气口口径为 3.2cm，采用直径 30cm 的万向集气罩收集，距离排气口 15cm；本项目树脂加工车间设置一套风量为 10000m<sup>3</sup>/h “UV 光解+活性炭”装置，非甲烷总烃经收集处理后由 25m 排气筒排放。集气罩收集效率按照 85%设计，处理效率按照 90%设计。

#### ②研磨、调粘、料桶清洗工序产生的有机废气

本项目实验室位于主厂房，实验室印刷、烘烤每天用约 1h，防焊光阻使用量为 1kg/h，其中有机溶剂占防焊光阻比例为 39%，不需另外使用稀释剂进行稀释，印刷及烘干过程溶剂挥发产生的 VOCs 为 0.39kg/h，则实验过程中产生的 VOCs 量为 0.117t/a。研磨、调粘、料桶清洗工序和实验室设置于主厂房，本项目采用空间分割，功能分区的布置方式，拟将实验室、网印机房、洗桶机房、烘干房均设置为密闭室，密闭空间大小分别为 3m\*4m\*2.8m、12m\*4m\*2.8m、12m\*4m\*2.8m、9m\*6m\*2.8m。研磨机、三辊机、单轴调粘机分隔为一个研磨区，拟以充填机为分界，在砂磨机南、西面布置围帘，形成一个封闭区域，并且单独设置集气罩，从而减小挥发气体扩散范围，降低扩散气体吸收难度。本项目砂磨机房的 8 台砂磨机卸料时产生废气采用直径为 30cm 的万向集气罩收集，距离卸料口高度 20cm；三辊机产生的废气采用 1.5m\*1.2m 的万向集气罩收集，距离三辊机高度 20cm；单轴调粘机产生的废气采用直径为 50cm 的万向集气罩收集，距离单轴调粘机高度 20cm。

研磨、调粘、料桶清洗工序和实验室废气经收集后由同一套“吸附脱附+催化燃烧”装置处理后由 25m 高排气筒高空排放，设计总风量为 30000m<sup>3</sup>/h。根据建设单位提供的资料，本项目“吸附脱附+催化燃烧”装置抽气区域总体积为 1254m<sup>3</sup>。废气收集系统总的处理风量为

3/7（验收组签名）：

李海球 李海球 林焯 李海球



30000m<sup>3</sup>/h, 则换气次数约为 24 次/h, 在保证风机吸入风速足够大于逸散速度时, 根据实际工程运作经验, 该集气系统对废气的收集效率可达到 95%, 剩余的未被收集的 5%废气则以无组织的形式在项目车间内扩散排放。

### ③锅炉燃烧尾气

本项目锅炉为 1 台 1t/h 导热油锅炉, 产生的燃烧尾气直接由 1 条 15 米高的排气筒高空排放。

### 3、无组织排放废气

本项目无组织排放废气包括车间抽排风后, 车间内剩余污染物以无组织形式从车间门窗排放。

### (三) 噪声

将所有生产设备均布置在厂房内, 对生产设备采用隔声减噪的方式, 合理安排高噪声设备的运作时间等措施减少噪声对周围环境的影响。

### (四) 固体废物

鹤山市炎墨科技有限公司年产 14000 吨防焊光阻建设项目固体废物处理措施如下:

1、盛装原料的各种废原料桶、包装袋等废包装材料、废树脂、废过滤袋、废活性炭、布袋收集的粉尘、废抹布, 滤渣、含油墨废液以及清洗废水等危险废物交由有相关资质的危废公司处理并签订了危险废物协议。

2、生活垃圾: 交由环卫部门处置。

### (五) 其他环境保护要求的落实情况

建设单位在施工期间加强施工期环境管理, 落实了相应措施, 施工期间没有发生环保投诉事件。

(六) 应急预案落实情况: 建设单位在项目厂区内设有总容积 800m<sup>3</sup>的事故应急池, 雨水总排放口处设置了应急截门, 并制定了环境风险应急预案上报江门市生态环境局鹤山分局备案, 备案号: 440784-2021-0017-L。

(七) 污染物总量控制: 经核算, 项目建成后主要污染物排放总量: SO<sub>2</sub>为 7.2×10<sup>-6</sup> 吨/年, NO<sub>x</sub>为 4.32×10<sup>-4</sup> 吨/年, VOCs 为 8.2×10<sup>-4</sup> 吨/年, 少于核定总量指标要求 (SO<sub>2</sub>≤0.36 吨/年, NO<sub>x</sub>≤1.67 吨/年, VOCs≤1.46 吨/年)。

4/7 (验收组签名):

李海 李东 李玲 林小卓 王林 赵双那 郭江

#### 四、环境保护设施调试效果

根据广东恒达环境检测有限公司出具的《检测报告》（报告编号：HD[2021-01]007E），检测结果如下：

##### 1、生活污水

监测结果表明，项目生活污水经“三级化粪池”预处理后排入市政管网，各检测指标均符合广东省《水污染物排放限值》（DB44/26-2001）第二时段三级标准限值的要求。

##### 2、废气

###### （1）树脂车间有机废气

监测结果表明，项目树脂车间产生的有机废气经“UV 光解+活性炭吸附”治理设施处理后外排废气中非甲烷总烃排放浓度符合《合成树脂工业污染物排放标准》（GB31572-2015）表 5 中大气污染物特别排放限值的要求。

###### （2）2#投料、配料工序粉尘废气

监测结果表明，项目 2#投料、配料工序粉尘废气经“布袋除尘装置”治理设施处理后外排废气中颗粒物排放浓度符合《合成树脂工业污染物排放标准》（GB31572-2015）表 5 中大气污染物特别排放限值的要求。

###### （3）3#、4#研磨、调粘、料桶清洗工序和实验室废气

监测结果表明，项目 3#、4#研磨、调粘、料桶清洗工序和实验室废气经“吸附脱附+催化燃烧”治理设施处理后外排废气中 VOCs 排放浓度及其排放速率均符合广东省地方标准《家具制造行业挥发性有机化合物排放标准》（DB 44/814-2010）表 1 排气筒 VOC 排放限值 II 时段标准限值的要求。

###### （4）锅炉烟气

监测结果表明，项目燃天然气锅炉外排烟气中二氧化硫、氮氧化物、烟尘放浓度及林格曼黑度均符合广东省地方标准《锅炉大气污染物排放标准》（DB 44/765-2019）中在用燃气锅炉大气污染物排放浓度限值的要求。

###### （5）无组织废气

监测结果表明，项目厂界颗粒物周界外浓度最高点符合《合成树脂工业污染物排放标准》（GB31572-2015）表 9 企业边界大气污染物浓度限值要求；VOCs 周界外浓度最高点符合广东省地方标准《家具制造行业挥发性有机化合物排放标准》（DB 44/814-2010）表 2 无组织排放监控点浓度限值要求；臭气浓度周界外浓度最高点符合《恶臭污染物排放标准》（GB 14554-93）二级新扩改建标准限值的要求。

5/7（验收组签名）：

李海

林焯

林焯

林焯

林焯

林焯

### 3、噪声

监测结果表面：项目边界昼、夜间噪声符合国家标准《工业企业厂界环境噪声排放标准》（GB 12348-2008）中的3类标准。

### 五、工程建设对环境的影响

验收监测结果表明，该项目的建设对周围环境影响很小。

### 六、验收结论

（1）该项目环评报告书要求建设1台2t/h燃天然气锅炉，项目实际建设1台1t/h燃天然气锅炉；（2）环评中尚有部分设备未建成投产，包括三辊机4台、砂磨机4台；（3）该项目环评报告书要求本项目建设溶剂回收装置1套，将此类废水经溶剂回收机回收作为原料回用于生产，项目实际情况为该溶剂回收装置暂未建设，产生的清洗废水作为零散工业废水委托有资质的江门市崖门新财富环保工业有限公司进行回收处置。

经对照国家和广东省有关法律法规，鹤山市炎墨科技有限公司年产14000吨防焊光阻建设项目按照项目环境影响报告书及建设项目环境影响报告书批复的要求进行建设，其性质、规模、地点、采用的防治污染和防止生态破坏的措施没有发生重大变动，项目落实了环评文件及环评批复中环境保护措施要求，符合“三同时”政策。经广东恒达环境检测有限公司验收检测，主要污染物排放指标达标，项目对周围环境影响不大，验收工作组基本同意“鹤山市炎墨科技有限公司年产14000吨防焊光阻建设项目”通过竣工环境保护自主验收。

### 七、验收工作组后续要求

（一）建设单位在运行过程中应加强环境保护工作，严格执行各类管理制度和操作规程，加强环保设施运行管理，确保污染物稳定达标排放，规范危险废物暂时贮存场所，按相关规范处置危险废物，完善环境风险防范措施和应急预案，做好台账记录和日常环境管理工作。

（二）积极配合各级环保部门做好该项目的日常环境保护监管工作，对该项目污染防治有新要求的，应按新要求执行。

（三）按国家、省、市关于信息公开的法律法规及文件要求，对主要污染物进行监测并公开环境信息，定期向附近居民通报情况。

（四）做好环境保护相关台账管理工作，确保环境安全。

6/7（验收组签名）：

李海 李海 林博 林博 林博 林博 林博

附件：鹤山市炎墨科技有限公司年产 14000 吨防焊光阻建设项目竣工环境保护验收工作组成员名单

序号	类别	单位名称	姓名	职务/职称	联系方式	签名
1	建设单位	鹤山市炎墨科技有限公司	李田能	经理	18822956016	
2	建设单位	鹤山市炎墨科技有限公司	赵双配	工程师	18038366559	
3	技术专家	广东省环境监测中心	王林	高工	13302281638	
4	技术专家	江门市环境监测中心站	麦东毅	高工	13005878312	
5	技术专家	江门市环境科学研究所	曹玉江	高工	13392503936	
6	环评单位	广东智环创新环境科技有限公司	王文超	工程师	13702719866	
7	污染治理设施 设计和施工单位	东莞市粤绿环保有限公司	李海	经理	13925574908	
8	验收监测单位	广东恒达环境检测有限公司	林小草	工程师	13631865920	

7/7 (验收组签名):



附件七 《关于<鹤山市炎墨科技有限公司年增产干膜（防焊）光阻120万平方米改扩建项目环境影响报告表>的批复》（江鹤环审[2022]131号，2022年12月28日）

# 江门市生态环境局文件

江鹤环审〔2022〕131号

## 关于鹤山市炎墨科技有限公司年增产干膜 （防焊）光阻 120 万平方米改扩建项目 环境影响报告表的批复

鹤山市炎墨科技有限公司：

报来《鹤山市炎墨科技有限公司年增产干膜（防焊）光阻 120 万平方米改扩建项目环境影响报告表》（以下简称《报告表》）悉。经研究，批复如下：

一、鹤山市炎墨科技有限公司位于鹤山市鹤城镇富强路 83 号、83 号之一至之五，占地面积 20965.02 平方米。主要从事防焊光阻的生产，原有年产 14000 吨液态防焊光阻项目于 2019 年 1 月 22 日取得我局批复（江鹤环审〔2019〕2 号）同意建设，于 2021 年 3 月 19 日进行了竣工环保自主验收。现企业拟进行

改扩建，原有液态防焊光阻产能、原辅料、生产设备、生产工艺等均保持不变，在现有已建成厂房内增设两条干膜（防焊）光阻生产线，将部分液态防焊光阻产品用于干膜（防焊）光阻的制造，年产干膜（防焊）光阻 120 万平方米。干膜（防焊）光阻主要生产工艺为涂布、烘干、冷却、贴合、分切、复卷等。

二、根据《报告表》的评价结论和广州市环境生态保护技术有限公司出具的技术评估意见，项目按照《报告表》所列的性质、规模、地点、生产工艺和平面布局进行建设，在全面落实《报告表》提出的各项污染防治措施，并确保污染物稳定达标排放且符合总量控制的前提下，其建设从环境保护角度可行。项目运营中还应重点做好以下工作：

(一)采用先进的生产工艺和设备，采取有效的污染防治措施，减少能耗、物耗和污染物的产生量、排放量，并按照“节能、降耗、减污、增效”的原则，提高清洁生产水平。

(二)项目不新增员工，不新增生活污水。生产废水主要为冷却水，冷却水循环使用，定期更换外排部分冷却水。原有生活污水和本项目新增外排冷却水经预处理达到广东省《水污染物排放限值》(DB44/26-2001) 第二时段三级标准及鹤山工业城鹤城共和片区污水处理厂接管限值的较严值后，经市政管网排入鹤山工业城鹤城共和片区污水处理厂。

(三)按照《报告表》要求加强各类废气的收集和处理，并且达标排放。项目涂布、烘干工序产生的 VOCs 有组织排放执行广东



省地方标准《固定污染源挥发性有机物综合排放标准》(DB44/2367-2022)表1挥发性有机物排放限值。

采用先进的生产工艺和设备,并尽可能密闭,减少厂界废气无组织排放。厂区内无组织排放的VOCs执行《涂料、油墨及胶黏剂工业大气污染物排放标准》(GB37824-2019)表B.1厂区内VOCs无组织排放限值中的特别排放限值和《固定污染源挥发性有机物综合排放标准》(DB44/2367-2022)表3厂区内VOCs无组织排放限值的较严值。

(四)采取有效的消声降噪措施,合理布置设备位置,削减噪声排放源强,确保项目厂界噪声符合《工业企业厂界环境噪声排放标准》(GB12348-2008)3类声环境功能区排放限值要求。

(五)工业固体废物应分类进行收集,加强综合利用,防止造成二次污染。一般工业固体废物在厂内贮存过程应满足相应防渗漏、防雨淋、防扬尘等环境保护要求。项目产生的危险废物须严格执行国家和省危险废物管理的有关规定,交给有危废处理资质的单位处理处置。危险废物在厂内暂存应符合《危险废物贮存污染控制标准》(GB18597-2001)及2013年修改单的要求,并按有关规定落实工业固体废物申报登记制度。

(六)项目应按国家和省的有关规定规范设置各类排污口,并定期开展环境监测。

三、本项目新增排放VOCs 1.01吨/年,项目建成后,全厂主要污染物排放总量控制指标:SO<sub>2</sub>≤0.36吨/年,NO<sub>x</sub>≤1.67吨/年,

VOCs≤2.47 吨/年。

四、若项目环境影响评价文件经批准后，项目的性质、规模、地点、采用的工艺或者防治污染、防止生态破坏的措施发生重大变动的，建设单位应当重新报批环境影响评价文件；若项目环境影响评价文件自批准之日起超过五年方开工建设，其环境影响评价文件须报我局重新审核。

五、项目建设应严格执行配套建设的环境保护设施与主体工程同时设计、同时施工、同时投入使用的环境保护“三同时”制度。纳入《固定污染源排放许可管理名录》的建设项目，排污单位应当在启动生产设施或在实际排污前，按照规定申请排污许可证。项目建成后，应按规定完善项目竣工环境保护验收，验收合格后方可投入正式生产。



公开方式：主动公开

---

抄送：广东粤扬环保科技有限公司

---

江门市生态环境局办公室

2022年12月28日印发



附件八 国家排污许可证（证书编号：91440784MA51D8ET6Q001V）



# 排污许可证

证书编号：91440784MA51D8ET6Q001V

单位名称：鹤山市炎墨科技有限公司

注册地址：鹤山市鹤城富强路 83 号、83 号之一至之五

法定代表人：李明辉

生产经营场所地址：鹤山市工业城 B 区

行业类别：油墨及类似产品制造，初级形态塑料及合成树脂制造，锅炉

统一社会信用代码：91440784MA51D8ET6Q

有效期限：自 2021 年 09 月 02 日至 2026 年 09 月 01 日止



发证机关：（盖章）江门市生态环境局

发证日期：2021 年 09 月 02 日

中华人民共和国生态环境部监制

江门市生态环境局印制



## 附件九 零散工业废水处理服务合同



零散工业废水处理服务合同

合同编号: HJHT2024-1015-01

### 零散工业废水处理服务合同

甲方(委托方): 鹤山市炎墨科技有限公司

乙方(受托方): 鹤山环健环保科技有限公司

为更好地贯彻落实《中华人民共和国水污染防治法》，有效地防止和减少废水对环境的污染，为企业的生存和发展创造良好的环境。据省政府办公厅《关于加快推进我省环境污染第三方治理工作的实施意见》(粤府办〔2016〕45号)及江门市人民政府办公室《关于印发〈江门市推进环境污染第三方治理实施方案〉的通知》(江府办【2017】43号)，经甲、乙双方友好协商，在遵守法律、法规的前提下，共同达成以下合同条款：

#### 一、合同期限

本合同期限为2024年10月15日至2025年10月14日止，共壹年。

#### 二、服务内容

1. 乙方向甲方提供有偿污染物总量指标，并接受甲方委托转移处理甲方产生的废水。

2. 经双方协定，乙方给予甲方处理的废水种类及污染物浓度如下表

序号	废水种类	约定水量(吨/年)	pH值	COD(mg/L)	氨氮(mg/L)	总氮(mg/L)	总磷(mg/L)	备注
1	清洗废水	130	6-9	<2000	<10	<20	<5	不得含危险废物

3. 乙方按以上表规定的废水种类，规定浓度范围限值、限量接收处理甲方产生的废水。

#### 三、服务收费标准及结算方式

1. 经甲乙双方协商确定，甲方零散废水处理费将由乙方直接收取。

2. 双方签订合同后，合同签订生效后，甲方应在10个工作日内以银行汇款转账形式支付零散废水处置费人民币【58500】元(大写：伍万捌仟伍佰元整)，并将转帐单发给乙方确认，该费用包含130吨废水处理费含运输费用，满10吨起运。

3. 超出部分废水处理费用部分按800元/吨计算，超出合同承包运输部分，按照1500元/车次结算。

4. 乙方指定收款账号信息：



## 零散工业废水处理服务合同

开户银行：广发银行股份有限公司鹤山支行

收款单位：鹤山环健环保科技有限公司

账号：9550 8802 2374 2400 166

5.乙方在收到甲方付款后 15 个工作日内开具废水处理普通发票给甲方，开票资料由甲方提供。

6.本合同的服务费用为本合同附件《零散废水收集处理结算标准》列明的废水处理服务价格，按甲方实际产生处理量进行计算。

7.合同结算标准应根据乙方市场行情进行更新，在合同存续期间内若市场行情发生较大变化，双方可以协商进行价格更新；若合同期内有新增服务内容时，以双方另行确认的报价单为准进行结算。

### 四、甲方责任

1.甲方应将协议中所约定的废水（详见附表）全部交予乙方处理，协议期内不得自行或者委托第三方处理或转移；否则，甲方承担由此造成的经济及法律责任。

2.甲方应向乙方明确生产过程中产生废水的化学特性，配合乙方的需求提供项目的环评信息、废水产生工艺流程，并协助乙方制定收运计划。

3.甲方应按乙方要求对废水进行分类，设置专用、安全可靠、便于转输且储存量不低于一个月废水产生量的收集池（罐）收集废水，规范储存，防止废水泄漏污染环境，否则产生的违法后果由甲方承担。

4.甲方严禁将生产过程中产生危险废物废液、固体垃圾、泥渣、杂物（如包装袋、抹布、废纸、手套等）及其它废物倒入废水收集池，否则乙方有权要求甲方清理后再安排转运废水，情节严重的则上报环境保护行政主管部门。

5.甲方应安排员工协助乙方进行废水转移及办理相关事宜。甲方需于废水转移日提前 5 天通知乙方预约车辆。

### 五、乙方责任

1.乙方自筹资金建设污水处理设施及向政府交纳排污权使用费、环境监测费，并承担超标排污的环保风险。

2.乙方接到甲方通知后，应在 5 个工作日内确定废水收运计划，并根据收运计划实施现场收运。

3.乙方收运废水的人员，在甲方厂区内应文明作业，遵守甲方的安全卫生制度。



4.乙方在废水无害化处理过程中，应该符合国家法律规定的环保和安全要求或标准。

## 六、交接事项

1.双方交接废水时，应核对收运数量并做好记录，同时双方签名确认。

2.如因一方生产故障或由于不可抗力原因出现事故直接导致影响本合同的正常履行，应及时通知对方，以便采取必要的应对处理措施。

3.待处理废水的环境污染责任：甲方必须根据经营产生的工业废水量做好收集，如因甲方收集外漏而造成的环境污染责任由甲方负责，甲方交乙方签收之前所产生的环境污染责任也由甲方负责；在甲方交乙方签收之后所产生的环境污染责任则由乙方负责。

## 七、违约责任

1.合同双方中一方违反本合同的规定，守约方有权要求违约方停止并纠正违约行为；如守约方书面通知违约方仍不予以改正，守约方有权中止直至解除本合同。因此而造成的经济损失及法律责任由违约方承担。

2.甲方逾期向乙方支付服务费、运输费，自逾期之日开始计算逾期滞纳金费用，每逾期一日按应付总额 5‰ 支付滞纳金给乙方。

3.保密义务：任何一方对于因本合同的签署和履行而知悉的对方的任何商业信息，包括但不限于处理的废水种类、名称、数量、价格及技术方案等，均不得向任何第三方透露(将商业信息提交环保行政主管部门审查的除外)。任何一方违反上述保密义务的，造成合同另一方损失的，应向另一方赔偿其因此而产生的实际损失。

## 八、合同的免责

合同存续期内甲方或乙方因不可抗力而不能履行本合同时，应在不可抗力事件发生之后三日内向对方书面通知不能履行或者延期履行、部分履行的理由。在取得相关证明并书面通知对方后，本合同可以不履行或者延期履行、部分履行，并免予相关方承担相应的违约责任。

## 九、合同其它事项

1.本合同一式贰份，自签订之日生效，甲、乙双方各执壹份。

2.因本合同发生的争议，由双方友好协商解决；若双方未达成一致，则提交至当地人民法院诉讼解决。

3.双方应严格履行本合同条款，任何一方不得擅自提前终止，如需解除合同须由双方共同协商。

4.合同期满，乙方享有优先续约权。



零散工业废水处理服务合同

5. 本合同未尽事宜，甲、乙双方可共同协商作出补充规定，补充规定与本合同具有同等效力。

甲方（盖章）：

授权经办人签名：

日期：2024年10月16日



乙方（盖章）：

授权经办人签名：

日期：2024年10月16日



五五五五五

五五五五五



附件：

### 零散废水收集处理结算标准

甲方：鹤山市炎墨科技有限公司

乙方：鹤山环健环保科技有限公司

根据甲、乙双方友好协商，按以下方式进行结算：

(一) 收集处置费标准 (含税)：								
序号	废水种类	pH	COD (mg/L)	氨氮 (mg/L)	总氮 (mg/L)	总磷 (mg/L)	约定水量 (吨/年)	处置费单价 (元/吨)
1	清洗废水	6-9	<2000	<10	<20	<5	130	450
处置费用合计							¥58500.00	
<p>1. 合同签订生效后,甲方应在10个工作日内以银行汇款转账形式支付零散废水处理费用人民币58500元(大写:伍万捌仟伍佰元整),并将转帐单发给乙方确认,该费用包含130吨废水处理费含运输费用,满10吨起运。超出部分废水处理费用部分按800元/吨计算,超出合同承包运输部分,按照1500元/车次结算。</p> <p>2. 甲方需把废水按要求分类,且严禁把危险废物混进废水:(1)环保部门要求的收运合同或转运协议条款必须明确不含危险废物的,非法转运含危险废物超3吨就要入刑,后果严重;(2)零散废水混入危险废物后,对乙方的污水处理系统影响大,轻则水质超标,重则瘫痪污水处理系统。</p> <p>3. 甲方应做好废水存储管理,并提前5天通知乙方安排收运。</p> <p>4. 收运期间若因甲方原因,如厂房通道有货物或货架阻挡,短期无法清空通道导致运输车辆到场后无法进行收运,视为乙方已完成一次收运。</p>								
(二) 备注说明:								
<p>1. 付款方式:合同双方盖章完成后,10个工作日内甲方将《零散废水收集处理结算标准》的包年合同服务款通过银行转账方式汇入乙方指定账号,并将转帐单发给乙方确认。确认付款后,乙方将合同邮寄至甲方。</p> <p>2. 乙方在收到甲方款项后15个工作日内开具废水处理普通发票至甲方。</p> <p>3. 此结算标准为双方签署的《零散废水处理服务合同》的结算依据,包含甲乙双方商业机密,仅限于内部存档,勿需向外提供。</p>								

甲方(盖章):



授权代表签字:

*赵双南*

日期:2024年10月16日

乙方(盖章):



授权代表签字: *钟龙*

日期:2024年10月16日



鹤山环健环保科技有限公司排污许可证



# 排污许可证

证书编号：91440784MA55N9C660001V

单位名称：鹤山环健环保科技有限公司

注册地址：鹤山市共和镇工业城 C 区

法定代表人：曾新标

生产经营场所地址：鹤山市共和镇鹤山工业城鹤城共和片区污水处理厂范围内

行业类别：污水处理及其再生利用

统一社会信用代码：91440784MA55N9C660

有效期限：自 2022 年 10 月 24 日至 2027 年 10 月 23 日止



发证机关：（盖章）江门市生态环境局

发证日期：2022 年 10 月 24 日



中华人民共和国生态环境部监制

江门市生态环境局印制



附件十 广东省生态环境厅关于印发《鹤山产业转移工业园（江门鹤山高新技术产业开发区）总体规划（2021-2035）环境影响报告书审查意见》的函（粤环审〔2022〕166号，  
2022年7月11日）

编号：2022-3298（环评）

# 广东省生态环境厅

粤环审〔2022〕166号

## 广东省生态环境厅关于印发《鹤山产业转移工业园（江门鹤山高新技术产业开发区）总体规划（2021-2035）环境影响报告书审查意见》的函

鹤山工业城市管理委员会：

根据《中华人民共和国环境影响评价法》《规划环境影响评价条例》以及《关于进一步做好我省规划环境影响评价工作的通知》（粤府函〔2010〕140号）的有关规定和要求，我厅于2022年7月1日组织召开了《鹤山产业转移工业园（江门鹤山高新技术产业开发区）总体规划（2021-2035）环境影响报告书》（以下简称报告书）审查会，召集有关部门代表和专家组成审查小组，



对报告书进行了审查，形成《鹤山产业转移工业园（江门鹤山高新技术产业开发区）总体规划（2021-2035）环境影响报告书审查意见》（以下简称审查意见），现印发给你单位。

我省生态环境主管部门将以报告书及审查意见作为鹤山产业转移工业园、江门鹤山高新技术产业开发区生态环境保护管理工作的重要依据，请你单位据此做好规划实施过程中的各项生态环境保护工作。此外，请你单位按照生态环境部办公厅《关于规划环评管理信息共享系统上线运行的通知》（环办便函〔2021〕454号）有关要求，在审查意见印发后 20 个工作日内在线填报规划环评审查信息，并及时在系统中补充和更新规划审批等信息。



## 鹤山产业转移工业园（江门鹤山高新技术产业开发区） 总体规划（2021-2035）环境影响报告书审查意见

2022年7月1日，广东省生态环境厅在广州市主持召开了《鹤山产业转移工业园（江门鹤山高新技术产业开发区）总体规划（2021-2035）环境影响报告书》（以下简称报告书）审查会。广东省科学技术厅、工业和信息化厅，江门市生态环境局、发展和改革局、科学技术局、工业和信息化局、自然资源局，鹤山市发展和改革局、科工商务局、自然资源局，江门市生态环境局鹤山分局，规划组织编制单位鹤山工业城市管理委员会，报告书编制单位中南安全环境技术研究院股份有限公司等单位的代表和6名专家参加了会议。会议由有关部门代表和专家共11人组成审查小组（名单附后）。审查小组对报告书进行了审查，形成审查意见如下：

### 一、规划概述

2015年，江门市人民政府申请鹤山市依托江门产业转移工业园辐射带动产业集聚发展，申请面积927.56公顷，省工业和信息化厅予以认可。2018年2月，广东鹤山市产业转移工业园纳入《中国开发区审核公告目录（2018年版）》，主导产业为装备制造、电子信息、新材料，核准面积925.83公顷，约85%的面积与集聚地重叠。2018年6月，原省经济和信息化委确认该集聚地为鹤山产业转移工业园（以下简称产业园），产业园范围、面积与公告目录一致。2020年12月，省政府认定该产业园为省级高新技术产业开

发区,认定面积为 925.83 公顷,范围与产业园存在 0.02 公顷差异。2018 年 4 月,原江门市环境保护局组织召集审查《鹤山市产业集聚地规划(2015-2020)环境影响报告书》,产业园现状开发建设基本落实规划环评审查意见的要求。

本次按照产业园和省级高新区范围,对规划的 925.85 公顷范围开展规划环评。产业园由六个区块组成,规划划分为鹤城共和片区、址山片区两个片区,其中,鹤城共和片区为区块一至四和区块六,规划面积 786.67 公顷,现状开发面积 512.93 公顷,入驻企业 97 家,人口规模 5.12 万人;址山片区为区块五,规划面积 139.18 公顷,现状开发面积 45.12 公顷,入驻企业 19 家,人口规模 0.43 万人。

本次规划年限为 2021~2035 年,其中近期为 2021~2025 年,规划主导产业为先进装备制造、电子信息和新材料,同步提升发展现有印刷包装、家电制造、燃具和摩托制造等传统产业,升级改造家具、纺织服装等落后产业。其中,鹤城共和片区规划主导产业为先进装备制造、电子信息和新材料,址山片区规划主导产业为先进装备制造和新材料。2035 年规划人口规模 7.45 万人(常住人口规模 5.59 万人)。

## 二、对报告书的总体审查意见

报告书在环境质量现状调查与评价的基础上,识别了规划实施的主要环境影响因素,分析了与相关管理政策、规划的符合性和协调性,调查了环境敏感区(点),预测评价了对大气、地表水、



地下水、声、生态、土壤以及环境敏感区可能带来的环境影响，进行了环境风险评价和环境承载力分析，开展了公众参与工作，提出了优化调整建议以及避免或减缓不良环境影响的对策措施，确定了生态环境准入清单。

审查认为，报告书基础资料较丰富，采用的评价技术路线和方法适当，环境影响分析、预测和评价结果基本可靠，预防或者减轻不良环境影响的对策和措施总体可行，评价结论总体可信。

建议报告书作如下修改与补充：

（一）更新编制依据、图件，核实排放标准。

（二）完善规划背景及园区发展历程，根据园区批复文件，核实园区名称、范围、坐标拐点。

（三）完善规划区现存问题及整改提升方案，完善特征污染物因子识别，核实规划实施前后污染物排放量核算口径及方法、结果。完善大气、水环境预测源强、背景浓度等参数取值依据。

（四）完善规划园区碳减排措施，充实园区产业调整、能源结构优化方案，明确区域削减方案、污水厂扩建提标改造方案的落实责任主体。

（五）完善园区日常环境管理、环境准入管控清单。完善环境保护目标指标体系及目标可达性分析内容。

### 三、对规划的环境合理性和可行性的总体评价

本规划符合国家生态环境保护政策及法律、法规要求，与相关规划总体协调。规划实施过程中，应根据报告书及审查意见要

求，强化落实区域流域综合整治措施、规划调整建议以及生态环境保护和环境风险防范措施，有效预防或减缓规划实施可能带来的不利环境影响。

#### 四、对规划优化调整和实施的意见

（一）严格执行园区生态环境准入清单。入园项目应符合国家和地方有关法律法规、产业政策和园区产业定位要求，优先引进无污染或轻污染的项目。园区不得批准建设铅酸蓄电池、废旧塑料再生（鹤山工业城废旧塑料综合利用基地内符合环保和工业固体废物资源化利用要求的项目除外）、含有印染工艺的以及制浆造纸、制革、专业电镀等重污染项目，以及排放含一类污染物或持久性有机污染物的项目。新改扩建含配套电镀工艺的项目不得排放电镀工艺生产废水。

（二）严格落实水污染防治措施。鉴于园区所在区域水环境较敏感，园区开发应合理控制开发时序，加快推进园区配套污水处理设施建设，配合做好依托的城镇污水处理厂的扩容和提标改造工作，加快推进管网建设、改造工作。

园区生产废水及生活污水分别依托鹤山工业城污水处理厂、共和镇污水处理厂和址山园污水处理厂处理。其中，鹤山工业城污水处理厂尾水排放执行《地表水环境质量标准》（GB 3838—2002）IV 标准、广东省《水污染物排放限值》（DB 44/26—2001）第二时段一级排放标准和《城镇污水处理厂污染物排放标准》（GB 18918—2002）一级 A 标准中较严格指标；共和

镇污水处理厂提标改造后，化学需氧量、五日生化需氧量、氨氮和总磷执行《地表水环境质量标准》(GB 3838—2002) IV类标准，其余指标执行广东省《水污染物排放限值》(DB 44/26—2001) 第二时段一级排放标准和《城镇污水处理厂污染物排放标准》(GB 18918—2002) 一级 A 标准中较严格指标；址山园污水处理厂提标改造后，化学需氧量、五日生化需氧量、氨氮、总磷和石油类执行《地表水环境质量标准》(GB 3838—2002) IV类标准，其余指标执行广东省《水污染物排放限值》(DB 44/26—2001) 第二时段一级排放标准和《城镇污水处理厂污染物排放标准》(GB 18918—2002) 一级 A 标准中较严格指标。

园区近期生产废水、生活污水排放量应分别控制在 10834 吨/日、6887 吨/日以内，化学需氧量、氨氮排放量应分别控制在 163.232 吨/年、8.162 吨/年以内。其中鹤城共和片区近期生产废水排放量控制在 9418 吨/日以内、生活污水排放量控制在 5753 吨/日以内；址山片区生产废水排放量控制在 1416 吨/日以内、生活污水排放量控制在 1134 吨/日以内。园区其他水污染物排放量及远期废水排放量等应分别控制在报告书建议值以内。

加快落实《鹤山产业转移工业园现状企业整改以及基础设施建设计划》等区域水环境综合整治方案，切实采取有效措施，尽快为区域流域及社会发展腾出水环境容量。园区所依托污水处理设施接纳水体水质（民族河、共和河、新桥水支流）未达到水环境质量目标要求时，不得向相应接纳水体新增排放生产废水（排放



符合受纳水体水环境质量目标的除外),并严格控制生活污水排放量。

(三)严格落实大气污染防治措施,合理规划工居用地。进一步优化产业园用地规划,结合人口规模合理规划居住用地,入园工业企业和园区内、外的居民点、学校、医院等环境敏感点之间需根据环境影响评价的结论合理设置环境防护距离,必要时在工业企业与环境敏感点之间设置防护绿地。严格落实防护距离内的建设要求,不得规划建设集中居住区、学校、医院等环境敏感点。优化能源结构,提高清洁能源使用率,园区企业应优先使用天然气、电能等清洁能源,并按照《重点行业挥发性有机物综合治理方案》(环大气〔2019〕53号)、《工业炉窑大气污染综合治理方案》(环大气〔2019〕56号)等的要求,采取有效的废气收集、处理措施,减少废气排放量,确保大气污染物达标排放。大力推进低VOCs含量原辅材料源头替代,严格落实国家和地方产品VOCs含量限值质量标准,禁止建设生产和使用高VOCs含量的溶剂型涂料、油墨、胶粘剂等项目。加强主要大气污染物排放管理,实施总量控制,园区近期氮氧化物、挥发性有机化合物排放量应分别控制在134吨/年、392吨/年以内,其他大气污染物排放量应分别控制在报告书建议值以内。产业园应严格按照国家、省要求落实碳达峰、碳中和相关工作。

(四)严格落实土壤和地下水污染防治措施。加强污染物全过程管理,按照“源头控制、过程防控、跟踪监测、应急响

应”相结合的原则，协同推进土壤和地下水环境保护工作。定期开展土壤和地下水环境质量监测，掌握环境动态变化，因地制宜、科学合理布局生产与污染治理设施，确保生态环境安全。

（五）加强固体废物管理。按照“资源化、减量化、无害化”要求，落实固体废物分类收集、综合利用和处理处置等措施，防止造成二次污染。一般工业固体废物应立足于回收利用，不能利用的应按有关要求进行处理。危险废物的污染防治须严格执行国家和省对危险废物管理的有关规定，送有资质的单位处理处置。

（六）强化环境风险防范。完善园区环境风险事故防范和应急预案，建立健全企业、园区和区域三级事故应急体系，强化并落实有效的事故风险防范和应急措施，定期开展应急培训及演练，防范污染事故发生，避免因发生事故对周围环境造成污染，确保环境安全。产业园内企业应结合生产废水排放量，按照规定设置足够容积的事故应急池。产业园应落实有效的拦截、降污、导流等突发环境事故应急措施，产业园集中污水处理设施应结合处理规模设置足够容积的事故应急池，防止泄漏污染物、消防废水等进入周边地表水。

（七）严格执行《鹤山产业转移工业园 2021-2025 年水污染防治工作方案》，加快落实《鹤山产业转移工业园现状企业整改以及基础设施建设计划》《鹤山产业转移工业园区区域整治计划》。积极配合地方政府加快落实《江门市“五水共治”“秀水长清”实施方案（2021-2025 年）》《新桥水开平市段综合治理方案》《鹤山市



畜禽养殖污染防治规划（2021-2025年）》等，不断改善区域水环境质量，为园区腾出生态环境发展空间。

（八）按照《关于进一步加强产业园区规划环境影响评价工作的意见》（环环评〔2020〕65号）、《广东省人民政府办公厅印发关于深化我省环境影响评价制度改革指导意见的通知》（粤办函〔2020〕44号）、《广东省生态环境厅关于做好建设项目环评制度改革举措落实工作的通知》（粤环函〔2020〕302号）和《广东省生态环境厅关于进一步做好产业园区规划环境影响评价工作的通知》（粤环函〔2021〕64号）等的要求，结合常规环境质量监测情况，按环境要素每年对区域环境质量进行统一监测和评价，梳理区域主要污染源和污染物排放清单，以及环境风险防范应急等情况，编制年度环境管理状况评估报告，并通过官方网站、服务窗口等方式公开、共享，接受社会监督。规划在实施过程中，发生重大调整或修编时应重新或补充进行环境影响评价；原则上每五年开展一次环境影响跟踪评价。

### 五、对规划包含建设项目环评的意见

（一）产业园内建设项目环评应认真分析与本规划、规划环评结论及审查意见的符合性。按照粤办函〔2020〕44号文和粤环函〔2020〕302号文，产业园内符合本次规划环评结论及审查意见要求的建设项目，可实行环评告知承诺制审批、豁免环评手续办理、简化编制内容、优化环评审批服务、与排污许可制融合等政策。在规划实施过程中，国家、省、市对入驻企业环评简化及

环评审批有新的举措及要求的，从其规定。

（二）具体建设项目应严格落实污染防治和生态保护措施，确保污染物达标排放和生态环境安全。在可核查、可监管的基础上，新建项目原则上实施氮氧化物等量替代，挥发性有机物两倍削减量替代。重点水污染物未达到环境质量改善目标的区域内，新建、改建、扩建项目实施减量替代。

（三）产业园内建设项目环评文件应按照国家及省、市建设项目环评审批权限管理有关规定，报有审批权的生态环境主管部门审批。

附件：鹤山产业转移工业园（江门鹤山高新技术产业开发区）  
总体规划（2021-2035）环境影响报告书审查小组成员  
名单

附件

鹤山产业转移工业园（江门鹤山高新技术产业  
业开发区）总体规划（2021-2035）审查会  
审查小组成员名单

审查小组	姓名	工作单位	职务/职称
专家	雷隆鸿	粤风环保（广东）股份有限公司	高工
	钟昌琴	生态环境部华南环境科学研究所	高工
	郭静翔	广东智环创新环境科技有限公司	高工
	陈敏毅	广州市环境技术中心	高工
	高长波	广东一方环保科技有限公司	副教授
	周奔	广东省环境技术中心	高工
部门代表	余绵梓	广东省生态环境厅	三级主任科员
	陈小辉	广东省科学技术厅	副研究员
	姚钢锋	广东省工业和信息化厅	三级主任科员
	赵聪	江门市发展和改革局	职员
	曾荣昌	江门市自然资源局	三级主任科员

**公开方式：依申请公开**

---

抄送：省政府办公厅，省发展改革委、科技厅、工业和信息化厅、自然资源厅，江门市人民政府，江门市发展和改革局、科技局、工业和信息化局、自然资源局、生态环境局，鹤山市人民政府，鹤山市发展和改革局、科工商务局、自然资源局，江门市生态环境局鹤山分局，省环境技术中心，中南安全环境技术研究院股份有限公司。

---

广东省生态环境厅办公室

2022年7月11日印发

---

# 附件十一 原辅材料MSDS

## 邻甲酚醛环氧树脂

### 安全资料表

编号：CN704L-201910

第1页/4页

#### 一、物品与厂商资料

物品名称：环氧树脂产品(EPOXY RESIN PRODUCT)
其它名称：NPCN-704L
建议用途及限制使用：积层板
制造者、输入者或供应者： 南亚电子材料(昆山)有限公司 住址：昆山市经济开发区长江南路201号 电话：0512-57357080-3428
紧急联络电话/传真电话：电话：0512-57357080-3427 传真：0512-57369017

#### 二、危害辨识资料

物品危害分类：根据GHS法规未被列为有害品
标示内容： 象征符号：惊叹号 警示语：警告 危害警告讯息： 造成轻微皮肤刺激 造成眼睛刺激 可能造成皮肤过敏 危害防范措施： 穿戴适当的防护衣物、手套 若与眼睛或皮肤接触，立刻以大量的水洗涤后洽询医疗 紧盖容器，置于通风良好的地方，避免释放至环境中
其它危害：--



#### 三、成分辨识资料

纯物质：
中英文名称：邻甲酚醛环氧树脂(O-Cresol Novolac Epoxy Resin)
同义名称：--
化学文摘社登记号码(CAS No.)：29690-82-2
危害物质成分(成份百分比)：100%

#### 四、急救措施

不同暴露途径之急救方法： 吸 入：1. 移除污染源或将患者移至新鲜空气处。2. 若仍有不适症状，立刻就医。 皮肤接触：1. 以水及肥皂冲洗受污染部位5分钟或直到污染物除去。 眼睛接触：1. 立即将眼皮撑开，用流动的温水缓和冲洗15分钟。2. 立刻就医。 食 入：1. 给患者喝下240-300毫升的水以稀释胃中的化合物。2. 立刻就医。 最重要症状及危害效应：--
---



# 安全资料表

编号：CN704L-201910

第2页/4页

对急救人员之防护：应穿着C级防护装备在安全区实施急救。
对医师之提示：—

## 五、灭火措施

适用灭火剂：化学干粉、二氧化碳、水雾、泡沫
灭火时可能遭遇之特殊危害：—
特殊灭火程序：1.位于上风处以避免有毒的分解物。2.以水雾冷却暴露火场的槽槽或容器。3.以水柱灭火无效。
消防人员之特殊防护装备：消防人员必须配戴空气呼吸器、消防衣及防护手套。

## 六、泄漏处理方法

个人应注意事项：穿戴适当的个人防护装备。
环境注意事项：—
清理方法：以一般清扫用具清除

## 七、安全处置与储存方法

处置： 1.使用时远离火花、明火及其它发火源并于工作区张贴禁烟标示。2.须备有灭火装置。
储存： 1.储存于阴凉、干燥、通风良好及阳光无法直射的地方，远离热源、发火源及不兼容物。

## 八、暴露预防措施

工程控制：1.使用不产生火花、接地的通风系统并与一般排气系统分开。2.废气直接排至户外并对环境保护采取适当措施。3.提供充分新鲜空气以补充排气系统排出之空气。			
控制参数			
八小时日时量平均 容许浓度 TWA	短时间时量平均 容许浓度 STEL	最高容许 浓度 CEILING	生物指标 BEI
—	—	—	—
个人防护设备： 呼吸防护：活性碳口罩。 手部防护：一般工作手套。 眼睛防护：护目镜。 皮肤及身体防护：防护工作服、工作靴。			
卫生措施：1.工作后尽速脱掉污染之衣物，洗净后才可再穿戴。2.工作场所严禁抽烟或饮食。3.处理此物后，须彻底洗手。4.维持作业场所清洁。			

# 安全资料表

编号：CN704L-201910

第3页/4页

## 九、物理及化学性质

外观：固体	气味：无
嗅觉阈值：-	熔点：-
pH值：-	沸点/沸点范围：-
易燃性(固体、气体)：-	闪火点：>250℃
分解温度：-	测试方法：( ) 开杯 ( V ) 闭杯
自燃温度：-	爆炸界限：-
蒸气压：-	蒸气密度：-
密度：1.16-1.18 (水=1)	溶解度：几乎不溶 (水)
辛醇/水分配系数(log Kow)：-	挥发速率：-

## 十、安定性及反应性

安定性：正常状况下安定。
特殊状况下可能之危害反应：1. 过氧化物、强还原剂：剧烈反应，增加火灾和爆炸的危险。
应避免之状况：静电、火花、火焰和其它引火源。
应避免之物质：1. 强氧化剂。2. 强还原剂。3. 胺类化合物。
危害分解物：热分解产生CO、CO <sub>2</sub> 等。

## 十一、毒性资料

暴露途径：皮肤、吸入、眼睛、食入
症状：头痛、恶心、呕吐
急毒性： 吸入：- 皮肤：直接接触可能造成轻微的刺激。 眼睛：接触眼睛具刺激性。 食入：刺激咽、食道及胃。 LD50(测试动物、吸收途径)：15000-19000mg/kg(大鼠、吞食)
慢性或长期毒性：反复或长期暴露可能引起过敏或皮肤炎。
特殊效应：-

## 十二、生态资料

生态毒性：LC50(鱼类)：-- EC50(无脊椎动物)：-- 生物浓缩系数(BCF)：--
持久性与降解性： 半衰期(空气)：- 半衰期(水表面)：- 半衰期(地下水)：-

# 安全资料表

编号：CN704L-201910

第4页/4页

半衰期(土壤)：释放至土壤中，不易进行生物分解。
生物蓄积性：-
土壤中之流动性：-
其它不良效应：-

## 十三、废弃处置方法

废弃处置方法： 1.参考相关法规处理。2.依照仓储条件储存待处理的废弃物。3.可采用特定的焚化或卫生掩埋法处理。
---

## 十四、运送资料

联合国编号：-
联合国运输名称：-
运输危害分类：-
包装类别：-
海洋污染物(是/否)：否
特殊运送方法及注意事项：-

## 十五、法规资料

适用法规： 职业安全卫生设施规则 道路交通安全规则 事业废弃物储存清除处理方法及设施标准	危害性化学品标示及识读规则 劳工作业场所容许暴露标准
---	-------------------------------

## 十六、其它数据

参考文献	1. RTECS 数据库, TOMES PLUS 光盘, Vol. 41, 1999 2. HSDB 数据库, TOMES PLUS 光盘, Vol. 41, 1999
制表者单位	名称：南亚电子材料(昆山)有限公司 住址/电话：昆山市经济开发区长江南路 201 号 电话：0512-57357080-3427
制表人	职称：技术处长 姓名(签章)：陈启程
制表日期	2019.10.17
备注	上述资料中“-”代表目前查无相关数据，而符号“/”代表此字段对该物质并不适用

上述数据由南亚电子材料公司提供，对上述数据已力求正确，但错误恐仍难免，各项数据与数据仅供参考，使用者请依应用需求，自行负责判断其可用性。



# 邻苯二甲酸酐

\*This SDS for user in China - Not correspond to the regulation of other regions.



梯希爱(上海)化成工业发展有限公司

修改号码： 2

修订日期： 08/09/2021

Page 1 of 5

修订日期： 08/09/2021

## 化学品安全技术说明书

### 1. 化学品及企业标识

产品名称：	邻苯二甲酸酐
TCl产品编码：	P1614
公司：	梯希爱(上海)化成工业发展有限公司
地址：	上海化学工业区普工路96号
部门：	营业部
电话号码：	021-67121386
传真号码：	021-67121385
e-mail：	Sales-CN@TClchemicals.com
应急电话：	0532-83889090
修改号码：	2

### 2. 危险性概述

#### GHS分类

##### 物理性危害

金属腐蚀性 第1级

##### 健康危害

急性毒性(经口) 第4级

皮肤腐蚀/刺激 第2级

严重损伤/刺激眼睛 第1级

呼吸敏感性 1A类

皮肤敏感性 第1级

特异性靶器官毒性 器官

- 单一接触 [第2级]

特异性靶器官毒性 呼吸道刺激

- 单一接触 [第3级]

特异性靶器官毒性 呼吸系统

- 单一接触 [第1级]

##### 环境危害

急性水生毒性 第3级

#### GHS标签要素

##### 图标或危害标志



信号词  
危险描述

危险  
可能腐蚀金属  
吞咽有害  
造成皮肤刺激  
造成严重眼损伤  
吸入可能导致过敏或哮喘或呼吸困难  
可能导致皮肤过敏反应

可能对器官造成损害： 器官  
 长期或反复接触会对器官造成损害： 呼吸系统  
 可能造成呼吸刺激  
 对水生生物有害

**防范说明**

**[预防]**

只能在原容器中存放。  
 请勿吸入粉尘、烟、雾、蒸气或喷雾。  
 只能在室外或通风良好之处使用。  
 避免释放到环境中。  
 使用本产品时不要进食、饮水或吸烟。  
 受沾染的工作服不得带出工作场地。  
 作业后彻底洗手和洗脸。  
 戴呼吸防护用品。

**[急救措施]**

戴防护手套、面部防护。  
 如果吞咽：如有不适，呼叫中毒控制中心或者医生。漱口。  
 如果皮肤沾染：用肥皂洗完后用大量水冲洗。如果发生皮肤刺激或出现皮疹：脱掉受沾染的衣物，且清洗后方可再次使用。  
 如果吸入：将受害者移到新鲜空气处，保持呼吸通畅。如有不适，呼叫中毒控制中心或者医生。  
 如果进入眼睛：用水小心冲洗几分钟。如果戴有隐形眼镜且可方便取出，取出隐形眼镜。继续冲洗。立刻呼叫中毒控制中心或者医生。  
 如果暴露或接触到：呼叫中毒控制中心或者医生。  
 吸收溢出物，防止材料损坏。

**[储存]**

存放在带有耐腐蚀内管的耐腐蚀瓶子或金属容器中。  
 存放在通风良好的地方。保持容器密闭。  
 存放处须加锁。

**[废弃处置]**

其他没有分类的危险

内容物和容器的废弃处置，请遵守当地、地区和国家的法律法规。  
 粉末或颗粒状与空气混合可能引起粉尘爆炸

**3. 成分/组成信息**

单一物质/混合物  
 化学名(中文名)：  
 百分比：  
 CAS RN：  
 分子式：

单一物质  
 邻苯二甲酸酐  
 >98.0%(GC)(T)  
 85-44-9  
 C<sub>8</sub>H<sub>4</sub>O<sub>3</sub>

**4. 急救措施**

吸入：  
 皮肤接触：

将受害者移到新鲜空气处，保持呼吸通畅，休息。立即呼叫解毒中心/医生。  
 立即去除/脱掉所有被污染的衣物。用大量肥皂和水轻轻洗。  
 呼叫解毒中心/医生。

眼睛接触：

用水小心清洗几分钟。如果方便，易操作，摘除隐形眼镜。

食入：

立即呼叫解毒中心/医生。漱口。

紧急救助者的防护：

救援者需要穿戴个人防护用品，比如橡胶手套和气密性护目镜。

**5. 消防措施**

合适的灭火剂：  
 特定方法：

干粉，泡沫，雾状水，二氧化碳  
 从上风处灭火，根据周围环境选择合适的灭火方法。  
 非相关人员应该撤离至安全地方。  
 周围一旦着火：如果安全，移去可移动容器。

消防员的特殊防护用品：

灭火时，一定要穿戴个人防护用品。

## 6. 泄漏应急处理

**个人防护措施, 防护用具,**  
**紧急措施:**  
**环保措施:**  
**控制和清洗的方法和材料:**

使用特殊的个人防护用品(自携式呼吸器)。远离溢出物/泄露处并处在上风处。  
泄露区应该用安全带等围起来, 控制非相关人员进入。  
防止进入下水道。  
清扫收集粉尘, 封入密闭容器。注意切勿分散。附着物或收集物应该立即根据合适的法律法规处置。

## 7. 操作处置与储存 处理

**技术措施:**  
**注意事项:**  
**操作处置注意事项:**

在通风良好处进行处理。穿戴合适的防护用具。防止粉尘扩散。处理后彻底清洗双手和脸。  
如果可能, 使用封闭系统。如果粉尘或浮质产生, 使用局部排气。  
避免接触皮肤、眼睛和衣物。  
使用耐腐蚀性设备。

## 贮存

**储存条件:**

保持容器密闭。存放于凉爽、阴暗、通风良好处。  
存放于惰性气体环境中。  
防潮。  
存放处须加锁。  
远离不相容的材料比如氧化剂存放。  
潮敏  
依据法律。只可存放在原用的容器内。

**包装材料:**

## 8. 接触控制和个体防护

**工程控制:**

尽可能安装封闭体系或局部排风系统。同时安装淋浴器和洗眼器。

**接触限值:**

ACGIH TLV(TWA):  
ACGIH TLV(STEL):  
OSHA PEL(TWA):

0.002 mg/m<sup>3</sup> (IFV) (skin) (sen)  
0.005 mg/m<sup>3</sup> (IFV) (skin) (sen)  
2 ppm

**个人防护用品**

**呼吸系统防护:**

防尘面具, 自携式呼吸器(SCBA), 供气呼吸器等。使用通过政府标准的呼吸器。依据当地和政府法规。

**手部防护:**

防渗手套。

**眼睛防护:**

护目镜。如果情况需要, 佩戴面具。

**皮肤和身体防护:**

防渗防护服。如果情况需要, 穿戴防护靴。

## 9. 理化特性

外形(20° C) :	固体
外观 :	晶体 -粉末
颜色 :	白色 类白色
气味 :	刺鼻味
气味阈值 :	0.053 ppm
pH:	无数据资料
熔点 :	131° C
沸点/沸程 :	284 ° C
闪点 :	无资料
<b>爆炸特性</b>	
爆炸下限 :	1.7%
爆炸上限 :	10.4%
蒸气压 :	<0.3Pa/20°C
蒸气密度 :	5.1
密度 :	无资料
溶解度 :	
[水]	极微溶于(分解)
[其他溶剂]	
溶于 :	丙酮, 乙醇, 二硫化碳
微溶于 :	醚
极微溶于 :	苯, 四氯化碳, 乙酸乙酯
Log Pow =	1.60
自然温度 :	570° C

## 10. 稳定性和反应性

化学稳定性 :	一般情况下稳定。
危险反应的可能性 :	粉末或颗粒状与空气混合可能引起粉尘爆炸。
避免接触的条件 :	静电
须避免接触的物质 :	氧化剂, 强酸, 强碱, 还原剂
危险的分解产物 :	二氧化碳, 一氧化碳

## 11. 毒理学信息

急性毒性 :	ori-rat LD50:1530 mg/kg
对皮肤腐蚀或刺激 :	无资料
对眼睛严重损害或刺激 :	eye-rbt 50 mg/24H MOD
生殖细胞致突变性 :	dnd-rat-lvr 3 mmol/L
致癌性 :	
IARC =	无资料
NTP =	无资料
生殖毒性 :	ipr-mus TDLo:203 mg/kg (8-10D preg)
	ihl-rat TCLo:1 mg/m <sup>3</sup> (45D male)
RTECS 号码:	TI3150000



## 12. 生态学信息

### 生态毒性：

鱼类：	96h LC50:>99 mg/L (Oryzias latipes)
甲壳类：	48h EC50:71 mg/L (Daphnia magna)
藻类：	72h EC50:68 mg/L (Selenastrum capricornutum) 72h NOEC:32 mg/L (Selenastrum capricornutum)
残留性 / 降解性：	85.2 % (by BOD), 93.0 % (by TOC), 96.4 % (by UV-VIS)
潜在生物累积 (BCF):	4053
土壤中移动性	
Log Pow: :	1.60
土壤吸收系数 (Koc):	36
亨利定律	1.6 x 10 <sup>-3</sup>
constant(PaM <sup>3</sup> /mol):	

## 13. 废弃处置

如果可能，回收处理。请咨询当地管理部门。建议在可燃溶剂中溶解混合，在装有后燃和洗涤装置的化学焚烧炉中焚烧。废弃处置时请遵守国家、地区和当地的所有法规。

## 14. 运输信息

联合国分类：	第8类 腐蚀品
UN编号：	2214
正式运输名称：	邻苯二甲酸酐
包装等级：	III

## 15. 法规信息

《危险化学品安全管理条例》(2002年1月26日国务院发布，2011年2月16日修订)：针对危险化学品的安全使用、生产、储存、运输、装卸等方面均作了相应的规定。

该产品被列入《危险化学品目录(2015版)》，序号： 1252

## 16. 其他信息

### 记载内容的供参考公司

公司：	梯希爱(上海)化成工业发展有限公司
地址：	上海化学工业区普工路96号
部门：	学术部
应急电话：	0532-83889090
传真号码：	021-67121385

该化学品安全技术说明书基于我们能收集到的信息编制而成，然而，关于数据和对危害和毒性的评估不作保证。使用前，请调查危害和毒性信息，并优先考虑使用该产品的组织、地区和国家的法律法规。

考虑到安全问题，产品购买后应该立即使用。一些新信息或修正会后续加上。如果该产品在远超出预期使用时间后使用或者您有任何问题，请和我们联系。所陈述的警告仅仅适用于普通使用情况。如果是特殊使用情况，在普通安全措施外必须做好额外的安全防护措施。应该注意到所有化学品都具有“未知的危害和毒性”，在不同使用条件、储存条件下会差异很大。该产品从开封到储存到废弃整个过程须由熟悉专业知识、有经验的操作人员使用或在专家指导下使用。每位使用者都有责任建立安全的使用环境。

# 四氢苯酐

## 化学品安全技术说明书

THPA 第1页/共4页

### 一、化学品及企业标识

化学品名称：片状四氢酞酐 TETRA HYDRO PHTHALIC ANHYDRIDE /THPA ， 马来酞酐<0.05%
其他名称：四氢邻苯二甲酞酐
建议用途及限制使用：用于涂料、环氧树脂固化。
制造者、输入者或供应者名称、地址及电话： 南亚塑料工业股份有限公司麦寮总厂（可塑剂厂） 云林县麦寮乡中兴村台塑工业园区2号 05-6818477~8
紧急联络电话/传真电话：日间05-6818477~8/夜间05-6818483 传真电话：05-6812687

### 二、危险性概述

化学品危害分类：急毒性物质第5级（吞食）、严重损伤/刺激眼睛物质第1级、呼吸道过敏物质第1级、皮肤过敏物质第1级、水环境之危害物质（侵毒性）第3级
标示内容：健康危害、腐蚀
象 征 符 号： 
警 示 语：危险
危害警告讯息： 吞食可能有害 造成严重眼睛损伤 吸入可能导致过敏或哮喘病症状或呼吸困难 可能造成皮肤过敏 对水生生物有害并具有长期持续影响
危害防范措施： 勿吸入粉尘 避免释放至环境中
其他危害：-

### 三、成分/组成信息

中英文名称：四氢酞酐 TETRA HYDRO PHTHALIC ANHYDRIDE ， 马来酞酐<0.05%、
同义名称：Nemtetrahydrophthalic anhydride、 4-Cyclohexene-1,2-dicarboxylic anhydride、 1,2,3,6-Tetrahydrophthalic anhydride、delta(sup 4)-Tetrahydrophthalic anhydride、Maleic anhydride adduct of butadiene、Tetrahydrophthalic acid anhydride、Tetrahydrophthalic anhydride、THPA
化学文摘社登记号码( CAS No. )：85-43-8 EC NO.：201-605-4 REACH NO.：-
危害成分(成分百分比)：99% 以上

### 四、急救措施

不同暴露途径之急救方法： 吸 入： 1. 若发生危害效应时，应将患者移到新鲜空气处。 2. 若无呼吸，立即进行人工呼吸。 3. 若呼吸困难，由合格人员供给氧气。 4. 立即送医。 皮肤接触： 1. 将受污染的衣物和鞋子移除，用水和肥皂清洗患处 15 分钟以上。 2. 立即就医。 3. 受污染衣物和鞋子于再次使用前须彻底清洗和干燥。 眼睛接触： 1. 立即以大量清水冲洗 15 分钟以上。 2. 立即就医。 食 入： 1. 立即咨询毒物咨询中心或医疗单位。 2. 不要让意识丧失的患者呕吐或给饮液体。 3. 给饮大量水或牛奶，切勿催吐。 4. 若发生呕吐，则将头低于臀部以避免倒吸入。 5. 若患者无意识，则将其头转侧边。 6. 立即就医。
最重要症状及危害效应：呼吸道灼伤、皮肤灼伤、黏膜灼伤
对急救人员之防护：应穿着C 级防护装备在安全区实施急救。
对医师之提示：1. 患者吸入时，考虑给予氧气。2. 避免洗胃或呕吐。

# 化学品安全技术说明书

THPA 第2页/共4页

## 五、消防措施

<p>适用灭火剂：</p> <ol style="list-style-type: none"> <li>1. 化学干粉、二氧化碳、水雾、泡沫。</li> <li>2. 大火时，建议使用泡沫或水雾喷洒进行灭火。</li> </ol>
<p>灭火时可能遭遇之特殊危害：若发生火灾，则属于轻微火灾危害。</p>
<p>特殊灭火程序：</p> <ol style="list-style-type: none"> <li>1. 安全情况下将容器搬离火场。</li> <li>2. 以水雾冷却暴露火场的贮槽或容器。</li> <li>3. 远离贮槽两端。</li> <li>4. 使用适合灭周遭火灾之灭火剂，不要用水柱直接喷射泄漏物，大火时建议使用水雾喷洒。</li> <li>5. 使用水雾来降低蒸气。</li> <li>6. 自安全距离或受保护区域灭火。</li> <li>7. 避免吸入燃烧产物。</li> <li>8. 停留在上风处，远离低洼地区。</li> </ol>
<p>消防人员之特殊防护装备：配戴全身式化学防护服及空气呼吸器（必要时外加抗闪火铝质被覆外套）。</p>

## 六、泄漏应急处理

<p>个人应注意事项：1. 隔离危害区域，并禁止非相关人员进入。</p>
<p>环境注意事项：1. 不要碰触外溢物。</p>
<p>清理方法：</p> <ol style="list-style-type: none"> <li>1. 在安全许可下，设法止漏。</li> </ol> <p>少量溢漏：用砂或其他不燃物质吸附，并将该吸附之物质放置于适当之容器内作废弃处置。</p> <p>少量干物溢漏：将溢漏的容器移至安全区域。</p> <p>大量溢漏：筑堤围堵后废弃处置。</p>

## 七、操作处置与储存

<p>处置：</p> <ol style="list-style-type: none"> <li>1. 在通风良好处处置。</li> <li>2. 避免物质蓄积在洼地及污水坑。</li> <li>3. 不要进入局限空间。</li> <li>4. 禁止吸烟、暴露在非覆盖（防爆）光源及明火中。</li> <li>5. 避免接触不兼容物。</li> <li>6. 容器不使用时需紧闭。</li> <li>7. 避免容器物理性损坏。</li> </ol>	<p>储存：</p> <ol style="list-style-type: none"> <li>1. 玻璃、塑料容器或金属罐。</li> <li>2. 检查容器是否有清楚的标示及不可有溢漏。</li> <li>3. 避免与氧化剂产生作用，避免强碱。</li> <li>4. 保持干燥。</li> <li>5. 储存于原容器。</li> <li>6. 保持容器紧闭。</li> <li>7. 禁止吸烟、暴露在非覆盖（防爆）光源及明火中。</li> <li>8. 储存在阴凉、干燥及通风良好的区域。</li> <li>9. 远离不兼容物质。</li> <li>10. 避免容器物理性损坏和定期测漏。</li> </ol>
---	--

## 八、接触控制和个体防护

<p>工程控制：1. 提供局部排气通风系统。</p>			
控制参数			
八小时日时量 平均容许浓度 TWA	短时间时量 平均容许浓度 STEL	最高容许浓度 CEILING	生物指标 BEIs
-	-	-	-
<p>个人防护设备：</p> <p>呼吸防护：1. 若是有经常性的使用或会暴露在高浓度下，需要呼吸防护（具正式滤毒罐的防毒面罩）。</p> <p>2. 在使用前，须确认警告注意事项。</p> <p>3. 未知浓度或立即危害生命健康的浓度状况下：压力需求式或其他正压全面型供气式呼吸防护具辅以逃生型自携式呼吸防护具、全面型自携式呼吸防护具。</p> <p>手部防护：1. 防渗手套。</p> <p>眼睛防护：1. 防溅安全护目镜。</p> <p>皮肤及身体防护：1. 防渗衣服。2. 安全防护鞋。</p> <p>卫生措施：1. 工作后尽速脱掉污染之衣物，洗净后才可再穿戴或丢弃，且须告知洗衣人员污染之危害性。2. 工作场所严禁抽烟或饮食。3. 处理此物后，须彻底洗手。4. 维持作业场所清洁。</p>			



# 化学品安全技术说明书

TIPA 第3页/共4页

## 九、理化特性

外观：无色至白色固体、薄片、粉末固体	气味：—
嗅觉阈值：—	熔点：102℃
固 值：水溶液为酸性	沸点/沸点范围：195℃
易燃性(固体，气体)：—	闪火点：157℃ (315°F)
分解温度：—	测试方法：开杯
自燃温度：—	爆炸界限：—
蒸气压：0.01 mmHg @ 20℃	蒸气密度：5.3 (空气=1)
密度：1.4 (水=1)	溶解度：分解(水)
辛醇/水分配系数(log Kow)：—	挥发速率：—

## 十、稳定性和反应性

安定性：接触水可能会产生激烈作用释出热，释放有毒、腐蚀、易燃或爆炸的气体。
特殊状况可能之危害反应：1. (强) 氧化剂；可能反应。
应避免之状况：1. 热、火焰、火星和其他引火源。2. 局限空间会累积危险气体。3. 若接触可燃物可能会引燃或爆炸。
应避免之物质：氧化性物质。
危害分解物：多样的分解物。

## 十一、毒理学信息

暴露途径：皮肤、吸入、食入、眼睛
症状：喉咙痛、呼吸道刺激、肺水肿、疼痛、灼伤
急性毒性： 吸入：1. 可能造成喉咙痛、呼吸道刺激、及延迟性肺水肿。2. 吸入粉末对上呼吸道高度不适。3. 吸入过量物质时，可能使原有呼吸及气管功能不佳的人们如肺气肿或慢性支气管炎，加剧其病情。 皮肤：1. 直接接触可能造成严重刺激、疼痛和灼伤。2. 对皮肤中度不适。长期接触会造成化学性灼伤。3. 皮肤上有伤口不应接触此物质。4. 长期或重复接触会造成皮肤刺激，产生红肿、起泡、脱皮。 眼睛：1. 直接接触可能造成发红、疼痛、视力模糊及流泪，可能造成角膜伤害及灼伤。2. 该物质对对眼睛中度不适，造成眼睛暂时性结膜充血、视力受损、溃疡。3. 对眼睛造成中度刺激导致发炎，重复或长时间暴露会造成结膜炎。 食入：1. 可能造成口腔、喉咙和肠胃道疼痛和灼伤。2. 该物质对肠胃道中度不适，大量吞食可能有害。 LD 50 (测试动物、吸收途径)：3000 mg/kg (大鼠，吸入) LC 50 (测试动物、吸收途径)：— 慢性或长期毒性：1. 重复或长期接触可能造成刺激、皮炎、结膜炎。

## 十二、生态学信息

生态毒性： LC50 (鱼类)：— EC50 (水生无脊椎动物)：— 生物浓缩系数 (BCF)：—
持久性及降解性： 半衰期 (空气)：— 半衰期 (水表面)：— 半衰期 (地下水)：— 半衰期 (土壤)：—
生物蓄积性：—
土壤中之流动性：—
其他不良效应：—

## 十三、废弃处置

废弃处置方法： 1. 参考相关法规处理。 2. 尽可能回收或洽询制造商进行回收。 3. 在合格场所焚化残留物。 4. 可能的话回收容器，或在合格掩埋场废弃。
--



# 化学品安全技术说明书

TIPA 第4页/共4页

## 十四、运输信息

联合国编号(UN.No.):	-
联合国运输名称:	-
运输危害分类:	-
包装类别:	-
海洋污染物(是/否):	-
特殊运送方法及注意事项:	-
紧急应变处理原则:	-

## 十五、法规信息

适用法规:	
-------	--

## 十六、其他信息

参考文献	
制 窗 体 位	名称: 南亚塑料工业股份有限公司麦寮总厂(可塑剂厂) 地址: 云林县麦寮乡中兴村台塑工业园区2号 电话: 05-6818477-8
制 表 人	职称: 安全卫生管理员 姓名: 林志明/梁杰铭 (签章)
制 表 日 期	105.03.23
备 注	上述资料中符号“-”代表目前尚无相关资料,而符号“/”代表此栏位对该物质并不适用。

# 丙烯酸



宁波海关技术中心  
Ningbo Customs District Technology Center

报告编号/No.: 232100000509

## 安全数据单 Safety Data Sheet

样品名称: 丙烯酸  
Name of Goods: ACRYLIC ACID  
编制: 黄姣  
Editor: Huang Jiao  
审核: 陈有为  
Checker: Chen Youwei  
批准: 俞雄飞  
Approver: Yu Xiongfei



地址: 宁波市清逸路66号 电话: 0574-87022622 投诉: 0574-87022702 传真: 0574-87022902 邮编: 315048 网址: www.nbcqlc.com

### 声明

① 本报告无本单位检验检测专用章无效;  
The report is invalid without the special seal for testing.

③ 本报告涂改、缺页、部分复印无效;  
The report will be invalid if altered, deficient or partly duplicated.

② 本报告无授权签字人签名无效;  
The report is invalid unless it is signed by authorized signatory.

④ 若非本单位抽样, 本报告仅对收到的样品负责。  
The report is responsible for the received samples only, unless the samples are taken by ourselves.

## Safety Data Sheet

## 安全数据单

### Section 1 Identification

#### 第一节 标识

**Edit Foundation:** GHS Eighth Revised Edition

编制依据: 全球化学品统一分类和标签制度(第八修订版, GHS)

**Edit Date:** January 18, 2021

编制日期: 2021 年 1 月 18 日

**Available Period:** See Section 16 for more description

有效期: 见第十六节说明

**Product Name:** ACRYLIC ACID

产品名称: 丙烯酸

**Product Use:** Materials for resin of industry and living

产品用途: 生产工业及生活用树脂类产品

**UN Proper Shipping Name:** ACRYLIC ACID, STABILIZED

联合国正式运输名称: 丙烯酸, 稳定的

**Supplier by:** FORMOSA INDUSTRIES(NINGBO) CO., LTD

FPG NINGBO INDUSTRIAL PARK BEILUN NINGBO, CHINA

Phone Number: +86-13454764211

Tele fax Number: +86-574-86902933

供应商: 台塑工业(宁波)有限公司

浙江省宁波市北仑区霞浦镇台塑关系企业宁波工业园区

电话: +86-13454764211

传真: +86-574-86902933

**Emergency Phone Number:** +86-574-86902996

应急电话: +86-574-86902996

### Section 2 Hazard Identification

#### 第二节 危险标识

**GHS Classification:**

GHS 分类:

Health 健康危害	Environmental 环境危害	Physical 物理危害
Acute Toxicity: Dermal-category 4, Inhalation-category 4 急性毒性: 经皮—第 3 类, 吸入— 第 3 类	Acute Aquatic Toxicity: category 1 急性水生毒性: 第 1 类 Hazardous to the ozone layer: No 危害臭氧层: 否	Flammable Liquids: category 3 易燃液体: 第 3 类
Skin Corrosion/Irritation: Category 1A 皮肤腐蚀/刺激: 第 1A 类		
Eye Corrosion/Irritation: Category 1 严重眼损伤/刺激: 第 1 类		
Target Organ Toxicity(single exposure): Category 3 特定目标器官毒性: 第 3 类		

**GHS Label:**

**GHS 标签:**

**Symbols:**

符号:



**Signal words:** Danger

信号词: 危险

**Hazard Statements:**

危险说明:

- H226 Flammable liquid and vapour. 易燃液体和蒸汽。
- H311 Toxic in contact with skin. 皮肤接触有毒。
- H314 Causes severe skin burns and eye damage. 造成严重皮肤灼伤和眼损伤。
- H331 Toxic if Inhaled. 吸入致毒。
- H335 May cause respiratory irritation. 可能造成呼吸道刺激。

H400 Very toxic to aquatic life. 对水生生物毒性极大。

**Precautionary Statements:**

**防范说明:**

- |                |   |
|----------------|---|
| P210           | Keep away from heat, hot surfaces, sparks, open flames and other sources. -No smoking.<br>远离热源、热表面、火花、明火和其他点火源。—禁止吸烟                    |
| P233           | Keep container tightly closed.<br>保持容器密闭。   |
| P240           | Ground and bond container and receiving equipment.<br>货箱和装货设备接地并等势联接。   |
| P241           | Use explosion-proof [electric/ventilation/lighting] equipment.<br>使用防爆的【电气/通风/照明】设备。  |
| P242           | Use non-sparking tools.<br>使用不产生火花的工具。  |
| P243           | Take action to prevent static discharge.<br>采取行动防止静电放电。   |
| P260           | Do not breathe dust/fume/gas/mist/vapours/spray.<br>不要吸入粉尘/烟/气体/烟雾/蒸汽/喷雾。   |
| P264           | Wash skin thoroughly after handling.<br>作业后彻底清洗皮肤。  |
| P271           | Use only outdoors or in a well-ventilated area.<br>只能在室外或通风良好之处使用。  |
| P273           | Avoid release to the environment.<br>避免释放到环境中。  |
| P280           | Wear protective gloves/ protective clothing/eye protective/face protective/hearing protective.<br>戴防护手套/穿防护服/戴防护眼罩/戴防护面具/呼吸防护装置/听力保护装置。 |
| P301+P330+P331 | If swallowed: rinse mouth. Do not induce vomiting.<br>如误吞咽：漱口。不要诱导呕吐。   |
| P302+P352      | IF ON SKIN: Wash with plenty of water.<br>如皮肤沾染，用水充分清洗。   |
| P302+P361+P354 | IF ON SKIN: Take off immediately all contaminated clothing. Immediately rinse with water for several minutes.                           |

P304+P340	<p>如皮肤沾染：立即脱掉所有沾染的衣服。立即用水冲洗几分钟。</p> <p>IF INHALED: Remove person to fresh air and keep comfortable for breathing.</p>
P305+P354+P338	<p>如误吸入：将人转移到空气新鲜处，保持呼吸舒适体位。</p> <p>IF IN EYES: Immediately rinse with water for several minutes. Remove contact lenses, if present and easy to do. Continue rinsing.</p> <p>如进入眼睛：立即用水冲洗几分钟。如戴隐形眼镜并可方便的取出，取出隐形眼镜，继续冲洗。</p>
P316	<p>Get emergency medical help immediately.</p> <p>立即紧急就医。</p>
P319	<p>Get medical help if you feel unwell.</p> <p>如感不适，请就医。</p>
P321	<p>Specific treatment (see the first aid on this label).</p> <p>专门治疗（见本标签上的急救说明）。</p>
P361+P364	<p>Take off immediately all contaminated clothing and wash it before reuse.</p> <p>立即脱掉所有沾染的衣服，清洗后方可重新使用。</p>
P391	<p>Collect spillage.</p> <p>收集溢出物。</p>
P370+P378	<p>In case of fire: use dry chemical, carbon dioxide, foam or water fog for extinction.</p> <p>火灾时：使用干粉、二氧化碳、泡沫或水雾灭火。</p>
P403+P233	<p>Store in a well-ventilated place. Keep container tightly closed.</p> <p>存放于通风良好处。保持容器密闭。</p>
P403+P235	<p>Store in a well-ventilated place. Keep cold.</p> <p>存放于通风良好处。保持低温。</p>
P405	<p>Store locked up.</p> <p>存放处须加锁。</p>
P501	<p>Dispose of content/container to local regulations.</p> <p>处置内装物/容器请按照当地法律执行。</p>

### Section 3 Composition/Information on Ingredients

#### 第三节 组成/成分信息

Component	CAS Number	Weight
组分	CAS号	质量百分比

ACRYLIC ACID 丙烯酸	79-10-7	99.5%
1-Hydroxy-4-methoxy benzene, Hydroquinone monomethyl ether 对羟基苯甲醚	150-76-5	200±30 ppm

#### Section 4 First-aid Measures

#### 第四节 急救措施

##### Eye:

Flush immediately with plenty of cold water for 15 minutes, while holding eyelids apart.

Immediately call a poison center or doctor/physician.

##### 眼睛:

立即用足够的冷水清洗眼睛15分钟,并保持眼睛睁开。立即呼叫解毒中心或医生。

##### Skin:

Wash exposed skin with soap and water in abundance. Remove contaminated clothing and wash before reuse. Immediately call a poison center or doctor/physician.

##### 皮肤:

立即用肥皂和清水清洗受污染的皮肤。脱掉受污染的衣服并清洗干净后再次使用。立即呼叫解毒中心或就医。

##### Inhalation:

Remove person to fresh air. If respiratory irritation, dizziness, nausea, or unconsciousness occurs, seek immediate medical assistance. If breathing has stopped, give artificial respiration.

##### 吸入:

将接触者移至空气新鲜处。如果呼吸感到刺激、眩晕、恶心或意识不清,请立即就医。如果呼吸停止,请立即进行人工呼吸。

##### Ingestion:

If swallowed, rinse mouth. Do not induce vomiting. Call a poison center or doctor/physician immediately.

##### 摄入:

如果摄入,漱口,不要催吐,立即呼叫解毒中心或就医。

#### Section 5 Fire-fighting Measures

#### 第五节 消防措施

##### Flammable Properties:

Flash point: 50°C

---

Auto ignition temperature:	412~438℃
<b>燃烧性能:</b>	
闪点	50℃
自燃点	412~438℃
<b>Flammability Limits:</b>	
LFL:	2.0% (V/V)
UFL:	8.0% (V/V)
<b>燃烧极限:</b>	
着火下限:	2.0% (V/V)
着火上限:	8.0% (V/V)

**Hazardous Combustion Products:**

Carbon oxides.

**危险燃烧产物:**

碳的氧化物。

**Extinguishing Media:**

Use Dry Chemical, Carbon Dioxide, Foam or Water Fog. In case of fire, cool endangered containers with water fog.

**灭火介质:**

可使用干粉灭火、二氧化碳灭火、泡沫或水雾灭火。如果发生火灾,请用水雾给濒危容器降温。

**Fire Fighting Instructions:**

Do not flush down sewers or other drainage systems. Wear self contained breathing apparatus for fire fighting if necessary.

**灭火指南:**

请不要直接将燃烧物冲入下水道或其他排水设施中。如果有必要,请佩戴独立的呼吸装置。

**Protective Equipments for Fire Fighting:**

Wear full protective clothing and self-contained breathing air apparatus to fight fires.

**消防队员的保护装备:**

请穿着全套防护服以及独立的呼吸装置。

**Section 6 Accidental Release Measures****第六节 意外释放措施****General Information:**

Use proper personal protective equipment as indicated in Section 8.



**概述:**

请参照第8节使用合适的个人防护装备。

**Emergency disposal:**

Collect spillages mechanically and store in suitable covered container.

**应急处置:**

机械化收集溢出物并将其存放到合适的带盖容器内。

**Clean up and Remove methods:**

Wear appropriate protective equipment and clothing during clean-up. Stop source of leak if without risk. Eliminate all ignition sources. Do not use metal tools or equipment. Prevent entry into sewers, basements or confined areas; dike if needed. Absorb with liquid-binding materials such as san, diatomite, acid binders, universal binders, sawdust. Dispose of spent absorbent in an approved industrial waste landfill.

**清除方法:**

穿着合适的个人防护装备。在没有危险的前提下切断泄漏源，清除所有的引火源。不要使用金属工具或装备。阻止产品进入下水道、地下室或其他封闭区域，如有需要，可以筑堤坝。用液体粘材料如沙粒、硅藻土、酸性黏合剂、通用黏合剂、锯木屑等吸收。尽可能吸收废弃物并送至工业垃圾处置场所。

**Section 7 Handling and Storage**

**第七节 搬运和储存**

Ensure good ventilation/exhaustion at the workplace. Protect against electrostatic charges. Keep away from flame. No smoking.

工作场所应保持有良好的通风/排气条件。防止静电、远离火源、切勿吸烟。

**Handling Procedures:**

Eliminate all ignition sources while handling.

**搬运程序:**

搬运时消除任何引火源。

**Storage Procedures:**

Keep container tightly closed and dry. Store in cool, clean, dry, a well-ventilated area.

**储存程序:**

保持存储容器密闭干燥，请储存在阴凉、干燥、洁净、通风的地方。

**Section 8 Exposure Controls/Personal Protection**

**第八节 接触控制/人身保护**

**Engineering control:**

---

GBZ 2.1-2007 "Occupational Exposure Limits for hazardous agents in the workplace Chemical hazardous agents": PC-TWA 6 mg/m<sup>3</sup>(skin).

USA ACGIH TWA: 2 ppm

UK STEL: 20 ppm

UK TWA: 10 ppm

工程控制:

GBZ 2.1-2007 《工业场所有害因素职业接触限制 化学有害因素》: PC-TWA 6mg/m<sup>3</sup> (皮肤)。

美国 ACGIH TWA: 2 ppm

英国 STEL: 20 ppm

英国 TWA: 10 ppm

**General Protection:**

Keep away from foodstuffs, beverages and feeding stuffs. Wash hands at the end of the work.

Avoid contact with skin and eyes.

一般防护:

远离食品、饮料和饲料。工作完毕后洗手。避免接触皮肤、眼睛。

**Eye Protection:**

Tightly sealed safety glasses.

眼保护:

密封的护目镜。

**Hand protection:**

Impervious and corrosion preventive gloves.

手保护:

戴防渗透性耐腐蚀手套。

**Body Protection:**

Anti-static protective work clothing.

身体保护:

防静电保护性工作服。

**Respiratory Protection:**

Using breathing protection.

吸入保护:

戴呼吸保护装置。

---

## Section 9 Physical and Chemical Properties

---

第九节 物理和化学特性

<b>Physical Properties:</b> 物理状态:	Colorless Liquid 无色液体
<b>Odor:</b> 气味:	Pungent odor 刺激性臭味
<b>Molecular Weight:</b> 分子量:	72.06
<b>pH :</b> <b>pH:</b>	2.63 (0.1M solution) 2.63 (0.1M 溶液)
<b>Boiling Point:</b> 沸点:	141 °C
<b>Melting/Freezing Point:</b> 熔点/冰点:	13-14 °C
<b>Volatility:</b> 挥发性:	No data 无数据
<b>Odor Threshold:</b> 气味阈值:	No data 无数据
<b>Solubility in Water:</b> 水溶性	Soluble 易溶
<b>Partition coefficient</b> 分配系数	0.35
<b>Decomposition temperature:</b> 分解温度:	No Data 无数据
<b>Relative density:</b> 相对密度:	1.05
<b>Vapour pressure(kPa):</b> 蒸汽压(kPa):	3.1 mmHg@20 °C
<b>Vapour density:</b> 蒸气密度:	No Data 无数据
<b>Flammability (solid)</b> 燃烧性	Flammable 易燃

Section 10 Stability and Reactivity

第十节 稳定性和反应性

**Stability:** Stable under recommended temperatures and pressures.

稳定性: 推荐的条件下稳定。

**Conditions to Avoid:** open flames or other ignition sources (UV light) .

应避免的条件: 火焰、火花或其他引发源(紫外线)。

**Material to Avoid:** Strong oxidants, Bases.

不相容材料: 强氧化剂、碱。

**Hazardous Decomposition Products:** Carbon Monoxide & Dioxide.

危险的分解产物: 一氧化碳、二氧化碳。

**Hazardous Polymerization:** Occur

聚合危险: 可发生聚合反应。

### Section 11 Toxicological Information

#### 第十一节 毒理学信息

<b>Acute Toxicity LD<sub>50</sub> (mg/kg)</b>	357mg/kg (Rat, Oral)
急性毒性LD <sub>50</sub> (mg/kg)	357mg/kg (大鼠, 经口)
<b>Acute Inhalation LC<sub>50</sub> (mg/kg)</b>	>5.1 mg/L (RAT, inhalation, 4h)
急性吸入毒性LC <sub>50</sub> (mg/kg)	>5.1 mg/L (大鼠, 吸入, 4小时)
<b>Skin Corrosive/Irritation</b>	Causes severe skin burns and eye damage.
皮肤腐蚀/刺激性	造成严重皮肤灼伤和眼损伤。
<b>Serious Eye Damage/Irritation</b>	Causes severe skin burns and eye damage.
严重眼损伤/刺激	造成严重皮肤灼伤和眼损伤。
<b>Target Organ Effects:</b>	May cause respiratory irritation.
目标器官作用:	可能造成呼吸道刺激。

### Section 12 Ecological Information

#### 第十二节 生态信息

**Biodegradability:** No Data

生物降解能力: 无数据

**Aquatic Toxicity:**

Toxicity to daphnia and other aquatic invertebrates-EC<sub>50</sub> - *Desmodesmus subspicatus* - 0.205 mg/l - 72h

水生毒性:

对水蚤和其他水生无脊椎动物的毒性 半致死有效浓度 (EC<sub>50</sub>) — 绿藻 - 0.205 mg/l - 72 h

**Bio-accumulative Potential:** No Data

生物积累潜力: 无数据

### Section 13 Disposal Considerations

#### 第十三节 处置考虑

##### Waste Disposal:

Dispose of in a manner consistent with federal, state, and local regulations, preferably by dissolution or mixture with a combustible solvent and burn in a chemical incinerator equipped with an afterburner and scrubber.

##### 废弃物处置方法:

应按照联邦、州以及当地的法律进行废弃物处理。适宜通过分解或与依然溶剂混合后在配有加力燃烧室和洗刷功能的化学焚烧炉中进行焚烧处理。

### Section 14 Transport Information

#### 第十四节 运输信息

##### Maritime transport IMDG 2018<sup>th</sup>:

海运IMDG 2018<sup>th</sup>:

IMDG Class: Class 8

海运分类: 第8类

subsidiary risk: Class 3

次要危险性: 第3类

UN Number: 2218

联合国编号: 2218

Packaging group: II

包装类别: II

Marine pollutant: Yes

海洋污染物: 是

proper shipping name: ACRYLIC ACID, STABILIZED

正式运输名称: 丙烯酸, 稳定的

##### Air transport ICAO-TI and IATA-DGR 62<sup>th</sup>:

空运ICAO-TI和IATA-DGR 62<sup>th</sup>:

ICAO/IATA Class: Class 8

空运分类: 第8类

subsidiary risk: Class 3

次要危险性: 第3类

UN/ID Number: 2218

联合国编号: 2218

**Packaging group: II**

包装类别: II

**proper shipping name: ACRYLIC ACID, STABILIZED**

正式运输名称: 丙烯酸, 稳定的

### **Section 15 Regulatory Information**

#### **第十五节 管理信息**

##### **CHINA:**

This product is classified as class 8 (class3, subsidiary risk) according to *Regulations on the control over safety of dangerous chemicals, General rule for classification and hazard communication of chemicals*(GB13690-2009) and *List of dangerous goods*(GB 12268-2012). *Catalog of hazardous chemicals* 2015 edition: list in.

##### **中国:**

国内化学品安全法规《危险化学品安全管理条例》、《化学品分类和危险性公示 通则》(GB 13690-2009)和《危险货物品名表》(GB 12268-2012)将该物质划为第8类腐蚀性物质,次要危险性为第3类易燃液体。《危险化学品名录》2015版:列入。

### **Section 16 Other Information**

#### **第十六节 其他信息**

The information is to the best of our knowledge and is just used for health, safety and environmental purpose. It shall not be treated as any form of warranty. Please provide a proper training to the person who may use, manage of this material and those safety-handling persons.

本信息是根据我们所掌握的知识所编制,仅用于健康、安全和环境的目的。请不要将本信息作为任何形式的担保。请对可能使用、处置和需要安全操作本产品的人员提供必要的培训。

**Abbreviation:** N/A= Not available or Not applicable

缩写: N/A=不适用

**Edit Date:** January 18, 2021

编制日期: 2021 年 1 月 18 日

**Edit Institution:** Ningbo Customs District Technology Center

编制机构: 宁波海关技术中心

**Update and Revise:** The second edition

修订版本: 第二版

**Edit Standard:** Globally Harmonized System of Classification and Labeling of Chemicals (8<sup>th</sup>

Reviewed, GHS): Annex 4: guidance on the preparation of safety data sheets (SDS)

编制标准: 全球化学品统一分类和标签制度(第八修订版, GHS); 附录4: 编制安全数据单指导

**Disclaimer:** The information contained herein is based on data considered accurate. However, no warranty is expressed or implied regarding the accuracy of these data or the results to be obtained from the use thereof.

Ningbo Customs District Technology Center assumes no responsibility for personal injury or property damage to vendees, users or third parties caused by the material. Such vendees or users assume all risks associated with the use of the material.

声明: 此安全数据单是基于客户准确提供的数据而制定的, 我们不对这些信息或由这些信息得到的结果的准确性负责。

宁波海关技术中心不对买方、用户及第三方在使用该产品过程中造成的人身伤害或者财产损失负责。产品的买方或用户应承担产品的使用带来的全部风险。

**The period of validity of the safety data:**

The safety data sheet is based on GHS, TDG, IMDG, IATA-DGR, and "dangerous chemical safety management regulations" and the national standards and other related dangerous chemicals management laws and regulations and standards. The laws and regulations and standards are regularly updated and changed.

For the transport of dangerous goods in line with the requirements of the new management, the product safety data sheets should be in 2022 January 17 reviewed and updated.

**安全数据单有效期:**

该安全数据单是根据《全球化学品统一分类和标签制度》、《联合国关于危险货物运输的建议书》、《国际海运危险货物规则》、航空运输《危险品规则》、《危险化学品安全管理条例》和国家标准等相关危险化学品管理法律法规和标准进行编制, 而上述法律法规和标准均会定期进行更新和变化。

为使运输的危险货物符合相关最新的管理要求, 该产品安全数据单应于 2022 年 1 月 17 日前进行审核更新。

\*\*\*报告结束/End of Report\*\*\*

授权签字人:

AUTHORIZED SIGNATURE:



# 丙二醇甲醚

## 化学品安全技术说明书

根据 GB/T 16483-2008 标准和 GB/T 17519-2013 标准编写

丙二醇甲醚

1.0 版本

生效日期: 2018 年 10 月 26 日

修订时间: 2018 年 10 月 26 日

SDS 编号: CSSS-TCO-010-129368

### 第一部分 化学品及企业标识

化学品中文名:	丙二醇甲醚
化学品英文名:	Propylene glycol monomethyl ether
其他名称:	PM
产品代码:	不适用
成分信息:	CAS#107-98-2 EC#203-539-1
产品的推荐用途与限制用途	
推荐用途:	主要用作溶剂、分散剂和稀释剂。有机合成原料。
限制用途:	无资料
供应商的详细信息	
名称:	江苏怡达化学股份有限公司
地址:	江苏省江阴市石桥球庄 1 号
电子邮箱:	潘炎 (Panyan2011@aliyun.com)
固定电话:	0510-86608770
传真:	0510-86608528
应急咨询电话 (24h):	0510-86609119

### 第二部分 危险性概述

紧急情况概述: 无色液体, 具有类似醚的气味。易燃液体和蒸气。在着火期间, 除了可能有毒和/或刺激性的不同组成的燃烧产物之外, 烟雾可能含有原始材料。燃烧产物可包括但不限于: 一氧化碳, 二氧化碳。吞咽可能有害。可能造成昏昏欲睡或眩晕。

GHS 危险性分类:

物理危险	易燃液体	类别 3
健康危险	急性经口毒性	类别 5
	特异性靶器官毒性一次接触	类别 3
环境危险	非此类	

标签要素

象形图:



警示词:

警告

危险性说明:

易燃液体和蒸气。  
吞咽可能有害  
可能造成昏昏欲睡或眩晕

防范说明

预防措施:

远离热源/火花/明火/热表面。禁止吸烟。  
保持容器密闭。  
容器和接收设备接地/等势联接。  
使用防爆的电气/通风/照明设备。



# 化学品安全技术说明书

根据 GB/T 16483-2008 标准和 GB/T 17519-2013 标准编写

丙二醇甲醚

1.0 版本

生效日期: 2018年10月26日

修订时间: 2018年10月26日

SDS 编号: CSSS-TCO-010-129368

<b>事故响应:</b>	只能使用不产生火花的工具。 采取防止静电放电的措施。 不要吸入粉尘/烟/气体/烟雾/蒸气/喷雾。 只能在室外或通风良好之处使用。 戴防护手套/穿防护服/戴防护眼罩/戴防护面具。 如皮肤(或头发)沾染: 立即脱掉所有沾染的衣服。用水清洗皮肤/淋浴。 如误吸入: 将受害人转移到空气新鲜处, 保持呼吸舒适的休息姿势。 如感觉不适, 呼叫解毒中心或医生。
<b>安全储存:</b>	火灾时: 使用水雾或细雾, 干式化学灭火器, 二氧化碳灭火器, 泡沫灭火。 存放在通风良好的地方。保持容器密闭。保持低温。 存放处须加锁。
<b>废弃处置:</b>	依据地方法规处置内装物/容器。
<b>物理和化学危险:</b>	易燃液体和蒸气。在着火期间, 除了可能有毒和/或刺激性的不同组成的燃烧产物之外, 烟雾可能含有原始材料。燃烧产物可包括但不限于: 一氧化碳, 二氧化碳。
<b>健康危害:</b>	吞咽可能有害。可能造成昏昏欲睡或眩晕。
<b>环境危害:</b>	该产品对水环境无明显危害。
<b>其他危害:</b>	无。

## 第3部分 成分/组成信息

物质/混合物: 物质

成分:

化学名称	CAS 号	浓度或浓度范围 (质量分数, %)
丙二醇甲醚	107-98-2	≥99.5%

## 第4部分 急救措施

<b>吸入:</b>	将人员移至新鲜空气处。如出现影响, 请咨询医生。
<b>皮肤接触:</b>	用肥皂和水彻底冲洗。
<b>眼睛接触:</b>	用水彻底冲洗眼睛几分钟。最初 1-2 分钟后取下隐形眼镜, 继续冲洗几分钟。如果出现影响, 咨询医生, 优选眼科医生。
<b>食入:</b>	如果吞下, 请就医。除非医务人员指示, 否则不要催吐。
<b>可能出现的急性和迟发效应:</b>	吞咽可能有害。可能造成昏昏欲睡或眩晕。
<b>急救人员的个体防护:</b>	务必让医务人员知道所涉及的物质, 并采取防护措施以保护他们自己。沾染的衣服清洗后方可重新使用。
<b>对医生的特别提示:</b>	对症治疗。

## 第5部分 消防措施

灭火剂

适用的灭火剂:

水雾或细雾, 干式化学灭火器, 二氧化碳灭火器, 泡沫。耐醇泡沫 (ATC 型) 是优选的。通用合成泡沫 (包括 AFFF) 或蛋白质泡沫可以起作用, 但效果较差。

# 化学品安全技术说明书

根据 GB/T 16483-2008 标准和 GB/T 17519-2013 标准编写

丙二醇甲醚

1.0 版本

生效日期：2018 年 10 月 26 日

修订时间：2018 年 10 月 26 日

SDS 编号：CSSS-TCO-010-129368

<b>不适用的灭火剂：</b>	不要使用直流水。
<b>特别危险性：</b>	火灾期间，除了可能有毒或刺激性的不同组成的燃烧产物之外，烟雾可能含有原始材料。燃烧产物可包括但不限于：一氧化碳、二氧化碳。
<b>灭火注意事项及防护措施：</b>	消防人员须佩戴自给式呼吸器，穿全身消防服，用雾状水冷却暴露在火中的容器。直到所有的火源已被扑灭。收容和处理消防水，防止化学品进入环境。

## 第6部分 泄漏应急处理

<b>作业人员防护措施、防护装备和应急处置程序：</b>	使用个人防护装备。避免吸入蒸气、气雾或气体。保证充分的通风。将人员疏散到安全区域。
<b>环境保护措施：</b>	不要让产品进入下水道。
<b>泄漏化学品的收容、清除方法及所使用的处置材料：</b>	小量泄漏：用以下材料吸收：沙子、蛭石。收集适当且贴有适当标签的容器。大量泄漏：尽可能收集溢出物质。将所有容器和处理设备接地并粘合。使用配有防爆装置的泵。如果可用，请使用泡沫来抑制泄露。
<b>防止发生次生危害的预防措施：</b>	立即处理收集好的泄漏物，避免再次泄漏或进入下水道等。

## 第7部分 操作处置与储存

### 操作注意事项

**局部或全面通风：**

**安全操作说明：**

**预防措施：**

操作处置应在具备局部通风或全面通风换气设施的场所进行。

操作人员应遵守操作流程并采用 SDS 第 8 部分推荐的个人防护装备。

避免接触皮肤和眼睛。避免吸入蒸气或雾滴。远离火源 - 禁止吸烟。一般性的防火保护措施。

### 储存注意事项

**安全储存的条件：**

**应避免的物质：**

**安全包装材料：**

保持密闭，置于干燥阴凉处。存放在通风良好的地方。远离食物、饮料和动物饲料。强酸，强碱和氧化剂。

存放在原始容器中。保持在配备耐溶剂地板的区域。不适合容器的材料：铝；轻金属。

## 第8部分 接触控制和个体防护

**职业接触限值：**

**生物限值：**

**工程控制方法：**

依据 GBZ 2.1，本产品各成分均未制定标准。

未制定相应标准。

保持局部或全面通风。确保工作地点有安全沐浴，清洗眼睛及身体的场所和安全处理地点。

### 个体防护设备

**呼吸系统防护：**

当有可能超过暴露限制要求或指南时，应佩戴呼吸防护装置。如果没有适用的接触限值要求或指南，则在出现不良反应（如呼吸道刺激或不适）或风险评估过程指示时，应佩戴呼吸防护装置。对于紧急情况，请使用经认可的负压自给式呼吸器。使用以下 CE 认证的空气净化呼吸器：A 型有机蒸气滤筒（沸点 > 65°C）

**手防护：**

使用符合标准 EN374 的防化学品和微生物的防护手套。优选的手套阻挡材料的实例包括：丁基橡胶、乙烯乙醇层压板（“EVAL”）。可接受的手套

# 化学品安全技术说明书

根据 GB/T 16483-2008 标准和 GB/T 17519-2013 标准编写

丙二醇甲醚

1.0 版本

生效日期: 2018 年 10 月 26 日

修订时间: 2018 年 10 月 26 日

SDS 编号: CSSS-TCO-010-129368

**眼睛防护:**  
**皮肤和身体防护:**  
**卫生措施:**

阻挡材料的实例包括: 天然橡胶 (“胶乳”), 氯丁橡胶, 丁腈/丁二烯橡胶 (“腈”或“丁腈橡胶”), 聚氯乙烯 (“PVC”或“乙烯基”), 氟橡胶。如果长时间或经常反复接触, 建议使用防护等级为 5 或更高的手套 (根据 EN 374, 突破时间大于 240 分钟)。如果只是短暂的接触, 建议使用防护等级为 1 或更高的手套 (根据 EN 374, 突破时间大于 10 分钟)。

使用化学护目镜, 化学护目镜应符合 EN 166 或同等标准。

使用耐化学腐蚀的防护服。

避免接触到眼睛, 操作后应清洗双手, 禁止在工作场所饮食。

## 第9部分 理化特性

<b>外观与性状:</b>	无色液体
<b>气味:</b>	类似醚的气味
<b>气味阈值:</b>	无资料
<b>分子式:</b>	C <sub>4</sub> H <sub>10</sub> O <sub>2</sub>
<b>相对分子量:</b>	90.12
<b>熔点/凝固点 (°C):</b>	-96 °C
<b>沸点/初沸点 (°C):</b>	120.17 °C
<b>密度:</b>	0.92g/cm <sup>3</sup> , 25 °C
<b>相对密度 (水=1):</b>	0.92, 25 °C
<b>饱和蒸气压 (25°C) (kPa):</b>	11.7 mm Hg
<b>正辛醇水分配系数:</b>	log Pow < 1, 20°C
<b>在水中的溶解度:</b>	> 1000000 mg/L, 20 °C
<b>在有机溶剂中的溶解度:</b>	无资料
<b>闪点 (°C):</b>	31.1 °C
<b>自燃温度 (°C):</b>	287 °C
<b>爆炸下限-下限 (%):</b>	无资料
<b>爆炸下限-上限 (%):</b>	无资料
<b>分解温度 (°C):</b>	无资料
<b>易燃性 (固体、气体):</b>	无资料
<b>爆炸性:</b>	无资料
<b>爆炸下限-下限 (%):</b>	1.48 %
<b>爆炸下限-上限 (%):</b>	13.74 %
<b>pH 值:</b>	无资料
<b>黏度 (mPa·s)</b>	1.7mPa·s, 25.0°C
<b>相对蒸气密度 (空气=1):</b>	无资料
<b>相对挥发速率 (乙酸正丁酯=1):</b>	无资料

## 第10部分 稳定性和反应性

**稳定性:** 本产品 in 正常环境温度下储存和使用时, 是稳定的。

# 化学品安全技术说明书

根据 GB/T 16483-2008 标准和 GB/T 17519-2013 标准编写

丙二醇甲醚

1.0 版本

生效日期: 2018年10月26日

修订时间: 2018年10月26日

SDS 编号: CSSS-TCO-010-129368

**危险反应的可能性:**

本产品在正常使用条件下, 没有发生危险反应的可能性。

**应避免的条件:**

不要蒸馏干燥。产品可在高温下氧化。分解过程中气体的产生会导致封闭系统中的压力。

**不相容的物质:**

强酸, 强碱和氧化剂。

**危险的分解产物:**

分解产物可包括但不限于: 醛, 酮, 有机酸。

## 第11部分 毒理学信息

**急性毒性**

LD50 (经口, 大鼠):	4016 mg/kg bw
LD50 (经皮, 大鼠):	>2000 mg/kg bw
LC50 (吸入, 大鼠, 4h):	无资料

**皮肤刺激或腐蚀:**

非此类

**眼睛刺激或腐蚀:**

非此类

**呼吸或皮肤过敏:**

非此类

**生殖细胞致突变性:**

非此类

**致瘤性:**

非此类

**生殖毒性:**

非此类

**特异性靶器官系统毒性-一次性接触:**

非此类

**特异性靶器官系统毒性-反复接触:**

非此类

**吸入危害:**

非此类

## 第12部分 生态学信息

**生态毒性**

LC50 (鱼类, 96h):	> 4600 - < 10000 mg/L
LC50 (藻类, 48h):	21100 - 25900 mg/L
EC50 (藻类, 72h):	> 500 mg/L

**持久性和降解性:**

易于生物降解。

**潜在的生物累积性:**

无资料

**土壤中的迁移性:**

无资料

## 第13部分 废弃处置

**废弃化学品:**

尽可能回收利用, 如不能回收利用, 采用焚烧方法进行处置。不得采用排放到下水道的方式废弃处置本品。

**受污染包装:**

空的容器或衬垫可能保留有一些产品的残留物, 所以即使空容器也要注意标签警示。这些材料及其容器必须以安全的方式废弃处置。空容器应返还生产商或者送到经国家/地方批准的废物处理场所。

**废弃注意事项:**

废弃处置前应参照国家和地方有关法规, 将废弃化学品进行回收再生, 或装在密封的容器中, 送至专门的废物处理场所。



# 化学品安全技术说明书

根据 GB/T 16483-2008 标准和 GB/T 17519-2013 标准编写

丙二醇甲醚

1.0 版本

生效日期：2018 年 10 月 26 日

修订时间：2018 年 10 月 26 日

SDS 编号：CSSS-TCO-010-129368

## 第14部分 运输信息

**联合国危险货物编号 (UN 号)：** 3092  
**联合国运输名称：** 1-甲氧基-2-丙醇  
**联合国危害性分类：** 3  
**包装类别：** III  
**海洋污染物 (是/否)：** 否

### 运输注意事项：

- 运输时所用的槽（罐）车应有接地链，槽内可设孔隔板以减少震荡产生静电；
- 装运该物品的车辆排气管必须配备阻火装置，禁止使用易产生火花的机械设备和工具装卸；
- 严禁与氧化剂、食用化学品等混装混运；
- 运输途中应防曝晒、雨淋，防高温，夏季最好早晚运输；
- 中途停留时应远离火种、热源、高温区；
- 公路运输时要按规定路线行驶，勿在居民区和人口稠密区停留；
- 铁路运输时要禁止溜放；
- 运输车辆应配备相应品种和数量的消防器材及泄漏应急处理设备。

## 第15部分 法规信息

下列法律、法规、规章和标准，对该化学品的管理作了相应规定：

法规名称	涉及名录	具体情况
危险化学品安全管理条例	危险化学品目录	列入
	首批重点监管的危险化学品名录	未列入
新化学物质环境管理办法	中国现有化学物质名录	列入
化学品首次进口及有毒化学品进出口环境管理规定	中国严格限制进出口的有毒化学品目录	未列入

## 第16部分 其他信息

### 编写和修订信息：

按照《化学品安全技术说明书内容和项目顺序》(GB/T16483)标准和《化学品安全技术说明书编写指南》(GB/T17519)标准，对前版 SDS 进行修订。

### 缩略语和首字母缩写：

CAS：化学文摘号  
LC50：半数致死浓度  
EC50：半数影响浓度  
LD50：半数致死剂量  
PC-TWA：时间加权平均容许浓度，以时间为权重规定的8h工作日、40h工作周的平均容许接触浓度  
PC-STEL：短时间接触容许浓度，指在遵守PC-TWA的前提下，允许短时间（15分钟）接触浓度  
IARC：国际癌症研究机构  
ACGIH：美国政府工业卫生学家会议

# 化学品安全技术说明书

根据 GB/T 16483-2008 标准和 GB/T 17519-2013 标准编写

丙二醇甲醚

1.0 版本

生效日期：2018 年 10 月 26 日

修订时间：2018 年 10 月 26 日

SDS 编号：CSSS-TCO-010-129368

ADR: 《关于危险货物道路运输国际运输的欧洲协议》

RID: 《国际危险货物铁路运输欧洲协议》

IMDG: 国际海运危规

IATA: 国际航空运输协会

ICAO-TI: 国际民用航空组织《国际民航公约》

## 免责声明：

本安全技术说明书 (SDS) 的信息仅适用于所指定的产品，除非特别指明，对于本产品与其他物质的混合物等情况不适用。本安全技术说明书 (SDS) 是基于当前已知的各方面信息编写，对其长期的时效性，编写者将不负任何责任。本安全技术说明书 (SDS) 只为受过适当培训的本产品操作人员提供产品使用安全方面的资料。本安全技术说明书 (SDS) 的使用者，在特殊的使用条件下，必须对本安全技术说明书 (SDS) 的适用性作出独立判断。在特殊的使用场合下，由于使用本安全技术说明书 (SDS) 所导致的伤害，安全技术说明书 (SDS) 的编写者将不负任何责任。每一位产品使用者应在操作前仔细阅读本安全技术说明书 (SDS) 的各项内容。如需更多信息以保证正确的评估，请联系产品供应商。

编写机构：杭州瑞旭科技集团有限公司 网址：www.cirs-group.com 联系电话：0571-87206555 邮箱：info@cirs-group.com

# DBE (二元酸酯混合物)



## 物质安全资料表 (Material Safety Data Sheet)

山东元利科技股份有限公司

### 1. 物质与厂商资料

中文名称 : 二元酸酯  
英文名称 : DBE (Dibasic Ester)  
同义名称 : 二元酸酯混合物  
供应商 : 山东元利科技股份有限公司 电话: +86-0536-6777858  
地址 : 中国山东省潍坊市昌乐朱刘工业园 传真: +86-0536-6777188

### 2. 成分辨识资料

化学性质: 溶剂 / 酯

危害成分	化学式	含量
	$\text{CH}_3\text{OOC}(\text{CH}_2)_n\text{COOCH}_3 \quad n=2,3,4$	$\geq 99$
EINECS-NO.	CAS-NO.	危险代号/危害分类
2034199 2142772 2110206	106-65-0 1119-40-0 627-93-0	环保溶剂

### 3. 危害辨识

对人体及环境的重大危害: 无害的  
环境效应: 环保的  
物理性及化学性危害: --  
特殊危害: --  
主要症状: --  
物品危害分类: 0 健康危害  
0 火警危害  
0 反应性

### 4. 急救措施

不同暴露途径之急救方法:

\*一般建议 : 受污染的衣物可自然风干。

\*误吞后 : --

\*吸入后 : 在 DBE 气体中反复暴露 90d 的试验中, 对人只产生鼻子刺激, 没有引起器官损伤。

\*若及皮肤后: 用清水冲洗

\*若及眼睛后: 不会对眼引起严重的伤害, 只产生中等程度和暂时性的刺激作用。过量接触可引起视觉模糊。

医生注意事项:

### 5. 灭火措施

适用灭火剂: 干粉

灭火时可能遭遇之特殊危害:

特殊灭火程序:

不可使用的:

特种防护设备:

其他:

### 6. 泄漏处理方法

个人注意事项:

环境预防措施: 泄漏的 DBE 对环境无污染

处理方法:

### 7. 处理与储存

产品管理: 若正确使用本产品, 无须特殊措施

防火防爆: DBE 不属于易燃易爆物品, 不会爆炸

储存 : 可用一般铁箱容器存放, 没有腐蚀性, 没有光化学反应性, 归类为非有害物质, 燃火性低, 属非易燃品。

## 8. 暴露预防与防护措施

工程控制/控制失败:

八小时日时量平均容许浓度: 短时间时量平均容许浓度: 最高容许浓度: 10mg/m<sup>3</sup>

个人防护设备:

呼吸防护 :

双手防护 : 可戴上非橡胶制成的不透气的套

眼睛防护 :

皮肤及身体保护: 能产生温和到严重的皮肤刺激。

一般安全及卫生措施:

## 9. 物理及化学特性

形状	: 液体	颜色	: 无色透明	气味	: 淡淡甜的芳香味
闪火点	: 100℃	测试方法	: 闭杯	爆炸界限	: -
自燃温度	: 370℃	惰程	: 196℃-230℃	结晶点	: -20℃
密度(20℃):	1.091	水中溶解度(20℃):	5.3%	pH值	: ≤0.3mgKOH/g

## 10. 安全性及反应特性

应避免之状况: 按指示存放和使用, 不会分解。

应避免的物质: 酸类

危害反应 : 无

危害分解产物: 最高容忍量 30000mg/kg。

## 11. 毒理资料

急性毒性 : 雄鼠的大致死量(ALD)为 17.00 毫克/公斤体重,该数值为国际公认的无毒级,雄鼠的半数致死量(LD50)为 8191 毫克/公斤。

在雄鼠食谱中连续 4 天给予高达 50,000PPM 的剂量,才发现有明确的需予以治疗处理的迹象。

局部效应 : 对兔的皮肤实验中,大部分有真皮刺激,表现为不同程度的红斑和痒肿, LDs<sub>50</sub>>2250mg/kg

致敏感性 : 有过敏现象

侵毒性或长期毒性:

特殊效应:

吸入毒性 : 使用 ESTASOL 时,空气中的浓度很低,这是由于它的蒸汽压低(纯二元酯 20℃时空气中达到平衡时的蒸汽浓度仅为 1.4 毫克/升)。

使用二元酯气溶胶的老鼠 4 小时吸入试验测定,大致的致死浓度为 4.5 毫克/升,这个数值国际公认为“微毒”。

老鼠暴露在蒸汽浓度降至 0.16 毫克/升的 90 天的研究显示有鼻组织损害,其它有害作用则无报告。

浓度高达 0.9 毫克/升,老鼠的二星期重复剂量吸入研究表明无引起需治疗处理的变化。

视觉危险 : 家兔试验产生轻微的眼膜痒,无刺痛,在经冲洗和未经冲洗的眼膜内只有轻度短暂连续性刺激,三天内角膜痒消失。

在用作溶剂清洗,通风效果不佳的场合,有过这为数不多暂时性视力模糊的报告。

对家兔眼睛无冲饮作用,普遍的预防处理措施和良好的卫生习惯如配戴眼镜或防护眼镜和用水冲洗有过接触的眼膜可轻度对人的视觉损害。

致突变性 : 标准的 Ames 试验为否定的结果,且无致癌作用。

ESTASOL 不被认为引起生殖及性功能损害。

其他:

## 12. 生态资料

可能之环境影响/环境:

对鱼类的(急性)毒性:

对水鸟的(急性)毒性:

对藻类的毒性 : 无

## 13. 废弃物处置方法

受污染的包装材料:

建议采用的清洗材料: 自然风干

## 14. 运送资料



国际运送规定：根据运输条例，不列入危险品。

联合国编号 (UN No.):

国内运送规定:

特殊运送方法及注意事项:

**15. 适用法规**

按欧洲经济共同体指引贴上标签:

**16. 其他**

参考文献:

制作单位名称：山东元利科技股份有限公司

地址：中国山东省潍坊市昌乐朱刘工业园

制表日期:

---

山东元利科技股份有限公司依目前所知提供以上资料，本公司对上述资料已力求正确，但错误恐仍难免，各项数据及资料仅供参考，使用者请依应用要求，自行判断其可行性，因参考本资料而引起的种种事故，本公司不负任何责任。



# 检测报告

（环美环测 2025 年第 01134 号）



项目名称：鹤山市炎墨科技有限公司年增产 2100 吨感光树脂改扩建项目环境质量现状检测

---

检测类别：环境质量现状检测

---

项目类别：环境空气、土壤、地下水、噪声

---

报告日期：2025 年 02 月 24 日

---



## 声 明

- 1、本公司保证检测的科学性、公正性和准确性，对检测数据负检测技术责任，并对委托单位所提供的样品和技术资料保密。
- 2、本公司的检测程序按照有关环境检测技术规范和本公司的程序文件和作业指导书执行。
- 3、检测报告如无编制人、审核人、签发人（授权签字人）签名，或涂改，或未盖本公司“检验检测专用章”、骑缝章，则该检测报告无效。
- 4、送检样品的检测数据仅对受理样品负检测技术责任。送检样品的信息由委托方提供，本公司不对其真实性负责。
- 5、对检测结果若有异议，应于收到本检测报告之日起五个工作日内向本公司办公室提出复检申请。对于性能不稳定、不易留样的样品，恕不受理复检。
- 6、未经本公司书面批准，不得部分复制本检测报告。

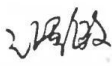
检测机构名称：广东环美机电检测技术有限公司

地 址：广州市黄埔区瑞泰路 7 号自编二栋二楼 206 房

邮政编码：510700

电 话：（020）31602260

电子邮箱：gzhmjc@126.com

编制： 

审核： 

签发： 陈泽成 

签发日期： 2025 年 02 月 24 日

检测人员： 许志勇、罗旺宏、陈泽成、刘彪、徐美洁、周明连、周明燕、黄金梅、  
胡雅敬、苏新龙、刘文燕、陈虹、杨映丽、何恩恩

## 1 受测方基本信息

检测类别	环境质量现状检测
项目名称	鹤山市炎墨科技有限公司年增产 2100 吨感光树脂改扩建项目环境质量现状检测
地址	鹤山市鹤城镇富强路 83 号（鹤山工业城 B 区）
采样日期	2025 年 1 月 15~22 日

## 2 检测内容

## 2.1 检测点位、因子、参考标准

检测类型	检测点位	检测因子	参考标准
土壤	TZ1、TB1	pH、砷、镉、铬（六价）、铜、铅、汞、镍、四氯化碳、氯仿、氯甲烷、1,1-二氯乙烷、1,2-二氯乙烷、1,1-二氯乙烯、顺-1,2 二氯乙烯、反-1,2 二氯乙烯、二氯甲烷、1,2-二氯丙烷、1,1,1,2-四氯乙烷、1,1,2,2-四氯乙烷、四氯乙烯、1,1,1-三氯乙烷、1,1,2-三氯乙烷、三氯乙烯、1,2,3-三氯丙烷、氯乙烯、苯、氯苯、1,2-二氯苯、1,4-二氯苯、乙苯、苯乙烯、甲苯、间二甲苯+对二甲苯、邻二甲苯、硝基苯、苯胺、2-氯酚、苯并[ $\alpha$ ]蒽、苯并[ $\alpha$ ]芘、苯并[b]荧蒽、苯并[k]荧蒽、蒽、二苯并[ $\alpha$ , h]蒽、茚并[1,2,3-cd] 芘、萘、石油烃（ $C_{10}\sim C_{40}$ ）	《土壤环境质量 建设用地土壤污染风险管控标准》（GB 36600-2018）中表 1 建设用地土壤污染风险筛选值和管制值（基本项目）和表 2 建设用地土壤污染风险筛选值和管制值（其他项目）的筛选值（第二类用地）
	TZ2、TZ3	pH、镉、汞、砷、铅、铬、铜、镍、锌、石油烃（ $C_{10}\sim C_{40}$ ）、六价铬	
	TB2、TB3	pH、砷、汞、铅、铬、镉、锌、镍、铜	
环境空气	G1 项目所在地	总悬浮颗粒物	《环境空气质量标准》（GB3095-2012）及其 2018 年修改单中的二级标准
		TVOC	《环境影响评价技术导则 大气环境》（HJ 2.2-2018）附录 D
		臭气浓度	《恶臭污染物排放标准》（GB14554-93）二级新扩改建无组织排放限值
		非甲烷总烃	《大气污染物综合排放标准详解》（1997）第 244 页限值
地下水	S1~S5	pH 值、氨氮、硝酸盐、亚硝酸盐、挥发性酚类、氰化物、砷、汞、铬（六价）、总硬度、铅、氟化物、镉、铁、锰、溶解性总固体、高锰酸盐指数、硫酸盐、氯化物、总大肠菌群、细菌总数、 $K^+$ 、 $Na^+$ 、 $Ca^{2+}$ 、 $Mg^{2+}$ 、 $CO_3^{2-}$ 、 $HCO_3^-$ 、 $Cl^-$ 、 $SO_4^{2-}$ 、水位、苯、甲苯	《地下水质量标准》（GB/T 14848-2017）III 类标准限值
	S6~S10	水位	/
噪声	边界外 1 米	环境噪声	《声环境质量标准》（GB3096-2008）3 类标准

备注：参考标准由委托方提供。

## 2.2 检测方法、检出限及设备信息

检测类型	检测因子	检测方法	检出限	检测设备名称/型号
土壤	pH 值	《土壤 pH 值的测定 电位法》 HJ 962-2018	/	离子计/PXSJ-216
	总汞	《土壤质量 总汞、总砷、总铅的测定 原子荧光法 第 1 部分：土壤中总汞的测定》 GB/T 22105.1-2008	0.002 mg/kg	原子荧光光度计 /AFS-8520
	总砷	《土壤质量 总汞、总砷、总铅的测定 原子荧光法 第 2 部分：土壤中总砷的测定》 GB/T 22105.2-2008	0.01 mg/kg	原子荧光光度计 /AFS-8520
	镉	《土壤质量 铅、镉的测定 石墨炉原子吸收分光光度法》GB/T 17141-1997	0.01 mg/kg	原子吸收分光光度计 /AA-6880F/AAC
	六价铬	《土壤和沉积物 六价铬的测定 碱溶液提取-火焰原子吸收分光光度法》 HJ1082-2019	0.5 mg/kg	原子吸收分光光度计 /TAS-990F
	铜	《土壤和沉积物 铜、锌、铅、镍、铬的测定 火焰原子吸收分光光度法》 HJ491-2019	1 mg/kg	原子吸收分光光度计 /TAS-990F
	铅		10 mg/kg	
	镍		3 mg/kg	
	石油烃 (C <sub>10</sub> -C <sub>40</sub> )	《土壤和沉积物 石油烃 (C <sub>10</sub> -C <sub>40</sub> ) 的测定 气相色谱法》 HJ 1021-2019	6 mg/kg	气相色谱仪/8890
	铬	《土壤和沉积物 铜、锌、铅、镍、铬的测定 火焰原子吸收分光光度法》 HJ491-2019	1 mg/kg	原子吸收分光光度计 /TAS-990F
	锌		4 mg/kg	
	氯甲烷	《土壤和沉积物 挥发性有机物的测定 吹扫捕集/气相色谱-质谱法》 HJ 605-2011	1.0 µg/kg	气质联用仪 /8890-5977B
	氯乙烯		1.0 µg/kg	
	1,1-二氯乙烯		1.0 µg/kg	
	二氯甲烷		1.5 µg/kg	
	反式-1,2 二氯乙烯		1.4 µg/kg	
	1,1-二氯乙烷		1.2 µg/kg	
	顺式-1,2 二氯乙烯		1.3 µg/kg	
	氯仿		1.1 µg/kg	
	1,1,1-三氯乙烷		1.3 µg/kg	
	四氯化碳		1.3 µg/kg	
苯	1.9 µg/kg			
1,2-二氯乙烷	1.3 µg/kg			
三氯乙烯	1.2 µg/kg			
1,2-二氯丙烷	1.1 µg/kg			
甲苯	1.3 µg/kg			



检测类型	检测因子	检测方法	检出限	检测设备名称/型号
	1,1,2-三氯乙烷		1.2 μg/kg	
	四氯乙烯		1.4 μg/kg	
	氯苯		1.2 μg/kg	
	1,1,1,2-四氯乙烷		1.2 μg/kg	
	乙苯		1.2 μg/kg	
	对, 间-二甲苯		1.2 μg/kg	
	邻-二甲苯		1.2 μg/kg	
	苯乙烯		1.1 μg/kg	
	1,1,2,2-四氯乙烷		1.2 μg/kg	
	1,2,3-三氯丙烷		1.2 μg/kg	
	1,4-二氯苯		1.5 μg/kg	
	1,2-二氯苯		1.5 μg/kg	
	苯胺		《土壤和沉积物 半挥发性有机物的测定 气相色谱-质谱法》 HJ 834-2017	
	2-氯苯酚	0.06 mg/kg		
	硝基苯	0.09 mg/kg		
	萘	0.09 mg/kg		
	苯并[a]蒽	0.1mg/kg		
	蒽	0.1mg/kg		
	苯并[b]荧蒽	0.2mg/kg		
	苯并[k]荧蒽	0.1mg/kg		
苯并[a]芘	0.1mg/kg			
茚并[1,2,3-cd]芘	0.1mg/kg			
二苯并[a,h]蒽	0.1mg/kg			
采样方法	《土壤环境监测技术规范》HJ/T 166-2004、 《地块土壤和地下水中挥发性有机物采样 技术导则》 HJ 1019-2019	/	/	
地下水	pH 值	《水质 pH 值的测定电极法》 HJ 1147-2020	/	pH/mV/溶解氧测量仪 /SX825 型
	溶解性总固体	《水和废水监测分析方法》(第四版增补 版) 国家环境保护总局 2002 年 103-105℃烘干的可滤残渣 (A) 3.1.7 (2)	/	电子天平 /BCE224-1CCN
	高锰酸盐指数	《水质 高锰酸盐指数的测定》 GB/T 11892-1989	0.5mg/L	滴定管
	氨氮	《水质 氨氮的测定 纳氏试剂分光光度 法》 HJ 535-2009	0.025mg/L	紫外可见分光光度计 /T6 新世纪

检测类型	检测因子	检测方法	检出限	检测设备名称/型号
	氰化物	地下水水质分析方法第 52 部分：氧化物的测定吡啶-吡啶啉酮分光光度法 DZ/T 0064.52-2021	0.002 mg/L	紫外可见分光光度计 /T6 新世纪
	挥发酚	《水质 挥发酚的测定 4-氨基安替比林分光光度法》HJ 503-2009	0.0003mg/L	紫外可见分光光度计 /T6 新世纪
	总硬度	《水质 钙和镁总量的测定 EDTA 滴定法》GB/T 7477-1987	5mg/L	具塞滴定管
	六价铬	《地下水水质分析方法 第 17 部分：总铬和六价铬量的测定 二苯碳酰二肼分光光度法》DZ/T 0064.17-2021	0.004mg/L	紫外可见分光光度计 /T6 新世纪
	汞	《水质 汞、砷、硒、铋和锑的测定 原子荧光法》HJ 694-2014	0.00004mg/L	原子荧光光度计 /AFS-8520
	镉	《水质 65 种元素的测定 电感耦合等离子体质谱法》HJ 700-2014	0.00005mg/L	原子吸收分光光度计 /AA-6880F/AAC
	砷		0.00012mg/L	
	铅		0.00009mg/L	
	铁		0.00082mg/L	原子吸收分光光度计 /TAS-990F
	锰		0.00012mg/L	
	硫酸盐		《水质 硫酸盐的测定 铬酸钡分光光度法》HJ/T 342- 2007	8mg/L
	氯化物	《水质 氯化物的测定 硝酸银滴定法》GB/T 11896-1989	10mg/L	具塞滴定管
	氟离子	《水质 无机阴离子 (F <sup>-</sup> 、Cl <sup>-</sup> 、NO <sub>2</sub> <sup>-</sup> 、Br <sup>-</sup> 、NO <sub>3</sub> <sup>-</sup> 、PO <sub>4</sub> <sup>3-</sup> 、SO <sub>3</sub> <sup>2-</sup> 、SO <sub>4</sub> <sup>2-</sup> ) 的测定 离子色谱法》HJ 84-2016	0.006mg/L	离子色谱仪/ IC CIC-D120
	氯离子		0.007mg/L	
	亚硝酸盐		0.016 mg/L	
	硝酸盐		0.016 mg/L	
	SO <sub>4</sub> <sup>2-</sup>		0.018mg/L	
	K <sup>+</sup>	《水质 可溶性阳离子 (Li <sup>+</sup> 、Na <sup>+</sup> 、NH <sub>4</sub> <sup>+</sup> 、K <sup>+</sup> 、Ca <sup>2+</sup> 、Mg <sup>2+</sup> ) 的测定 离子色谱法》HJ 812-2016	0.02 mg/L	离子色谱仪/ IC CIC-D120
	Na <sup>+</sup>		0.02 mg/L	
	Ca <sup>2+</sup>		0.03 mg/L	
	Mg <sup>2+</sup>		0.02 mg/L	
	重碳酸根	地下水水质分析方法 第 49 部分：碳酸根、重碳酸根和氢氧根离子的测定 滴定法 DZ/T 0064.49-2021	5mg/L	滴定管
	碳酸根		5mg/L	
	总大肠菌群	生活饮用水标准检验方法 第 12 部分：微生物指标 GB/T 5750.12-2023 (5.1)	2.2MPN/100m L	电热恒温培养箱 /DNP-9082A 型
	菌落总数	生活饮用水标准检验方法 第 12 部分：微生物指标 GB/T 5750.12-2023 (4.1)	/	电热恒温培养箱 /DNP-9082A 型
	采样方法	《地下水环境监测技术规范》HJ 164-2020	/	/



检测类型	检测因子	检测方法	检出限	检测设备名称/型号
环境空气	臭气浓度	《环境空气和废气 臭气的测定三点比较式臭袋法》HJ 1262-2022	10 (无量纲)	臭气采样真空瓶
	总悬浮颗粒物	《环境空气 总悬浮颗粒物的测定 重量法》HJ 1263-2022	7 $\mu\text{g}/\text{m}^3$	半微量天平 /MS105DU
	TVOC	《室内空气质量标准》GB/T 18883-2022 附录 D 总挥发性有机化合物 (TVOC) 的测定	0.3 $\mu\text{g}/\text{m}^3$	气相色谱质谱联用仪 /8890-5977B
	非甲烷总烃	《环境空气 总烃、甲烷和非甲烷总烃的测定 直接进样-气相色谱法》HJ 604-2017	0.07 $\text{mg}/\text{m}^3$	气相色谱仪 /GC9790II
	空气采样	《环境空气质量手工监测技术规范》HJ 194-2017 及其修改单	/	/
噪声	环境噪声	《声环境质量标准》 GB 3096-2008	/	多功能声级计 /AWA5688

### 3 检测结果

#### 3.1 土壤检测结果

采样时间：2025 年 1 月 15 日，分析时间：2025 年 1 月 16 日~2 月 17 日										
监测项目	检测结果（单位：mg/kg，除 pH 值无量纲）									第二类用地(筛选值)标准限值
	TZ1			TZ2			TZ3			
	0~0.5 (0.2)	1.0~1.3 (1.2)	2.0~2.5 (2.2)	0~0.5	1.0~1.3	2.0~2.3	0~0.5	1.0~1.3	2.0~2.3	
pH 值	7.06	7.06	7.12	7.08	7.16	7.09	7.11	7.13	7.09	/
总砷	14.6	12.4	13.3	14.2	12.5	13.0	14.2	12.6	12.8	60
总汞	0.057	0.062	0.073	0.055	0.063	0.060	0.054	0.062	0.057	38
镉	0.04	0.01	0.02	0.02	0.05	0.02	0.03	0.02	0.03	65
六价铬	ND	ND	ND	ND	ND	ND	ND	ND	ND	5.7
铜	8	12	12	17	21	13	14	12	14	18000
铅	37	41	46	37	44	42	33	27	40	800
镍	20	20	23	27	29	29	28	16	17	900
石油烃 (C <sub>10</sub> -C <sub>40</sub> )	ND	ND	ND	10	8	ND	ND	ND	ND	4500
苯胺	ND	ND	ND	/	/	/	/	/	/	260
2-氯苯酚	ND	ND	ND	/	/	/	/	/	/	2256
硝基苯	ND	ND	ND	/	/	/	/	/	/	76
萘	ND	ND	ND	/	/	/	/	/	/	70
苯并[a]蒽	ND	ND	ND	/	/	/	/	/	/	15
蒽	ND	ND	ND	/	/	/	/	/	/	1293
苯并[b]荧蒽	ND	ND	ND	/	/	/	/	/	/	15
苯并[k]荧蒽	ND	ND	ND	/	/	/	/	/	/	151
苯并[a]芘	ND	ND	ND	/	/	/	/	/	/	1.5
茚并 [1,2,3-cd] 芘	ND	ND	ND	/	/	/	/	/	/	15
二苯并 [a,h]蒽	ND	ND	ND	/	/	/	/	/	/	1.5
氯甲烷	ND	ND	ND	/	/	/	/	/	/	37
氯乙烯	ND	ND	ND	/	/	/	/	/	/	0.43
1,1-二氯乙烯	ND	ND	ND	/	/	/	/	/	/	66
二氯甲烷	ND	ND	ND	/	/	/	/	/	/	616

反式-1,2-二氯乙烯	ND	ND	ND	/	/	/	/	/	/	596
1,1-二氯乙烷	ND	ND	ND	/	/	/	/	/	/	9
顺式-1,2-二氯乙烯	ND	ND	ND	/	/	/	/	/	/	54
氯仿	ND	ND	ND	/	/	/	/	/	/	0.9
1,1,1-三氯乙烷	ND	ND	ND	/	/	/	/	/	/	840
四氯化碳	ND	ND	ND	/	/	/	/	/	/	2.8
苯	ND	ND	ND	/	/	/	/	/	/	4
1,2-二氯乙烷	ND	ND	ND	/	/	/	/	/	/	5
三氯乙烯	ND	ND	ND	/	/	/	/	/	/	2.8
1,2-二氯丙烷	ND	ND	ND	/	/	/	/	/	/	5
甲苯	ND	ND	ND	/	/	/	/	/	/	1200
1,1,2-三氯乙烷	ND	ND	ND	/	/	/	/	/	/	2.8
四氯乙烯	ND	ND	ND	/	/	/	/	/	/	53
氯苯	ND	ND	ND	/	/	/	/	/	/	270
1,1,1,2-四氯乙烷	ND	ND	ND	/	/	/	/	/	/	10
乙苯	ND	ND	ND	/	/	/	/	/	/	28
对, 间-二甲苯	ND	ND	ND	/	/	/	/	/	/	570
邻-二甲苯	ND	ND	ND	/	/	/	/	/	/	640
苯乙烯	ND	ND	ND	/	/	/	/	/	/	1290
1,1,2,2-四氯乙烷	ND	ND	ND	/	/	/	/	/	/	6.8
1,2,3-三氯丙烷	ND	ND	ND	/	/	/	/	/	/	0.5
1,4-二氯苯	ND	ND	ND	/	/	/	/	/	/	20
1,2-二氯苯	ND	ND	ND	/	/	/	/	/	/	560
备注：“ND”表示小于检出限的结果。										

续上表:

监测项目	检测结果 (单位: mg/kg, 除 pH 值无量纲)			第二类用地(筛选值)标准限值
	TB1 0~0.5 (0.2)	TB2 0~0.5	TB3 0~0.5	
pH 值	7.07	7.09	7.11	/
总砷	14.2	36.6	19.0	60
总汞	0.054	0.142	0.564	38
镉	0.03	0.06	0.05	65
铜	10	19	22	18000
铅	36	41	42	800
镍	15	30	29	900
石油烃 (C <sub>10</sub> -C <sub>40</sub> )	ND	ND	6	4500
铬	/	108	102	/
锌	/	82	69	/
苯胺	ND	/	/	260
2-氯苯酚	ND	/	/	2256
硝基苯	ND	/	/	76
萘	ND	/	/	70
苯并[a]蒽	ND	/	/	15
蒽	ND	/	/	1293
苯并[b]荧蒽	ND	/	/	15
苯并[k]荧蒽	ND	/	/	151
苯并[a]芘	ND	/	/	1.5
茚并[1,2,3-cd]芘	ND	/	/	15
二苯并[a,h]蒽	ND	/	/	1.5
氯甲烷	ND	/	/	37
氯乙烯	ND	/	/	0.43
1,1-二氯乙烯	ND	/	/	66
二氯甲烷	ND	/	/	616
反式-1,2-二氯乙烯	ND	/	/	596
1,1-二氯乙烷	ND	/	/	9
顺式-1,2-二氯乙烯	ND	/	/	54

氯仿	ND	/	/	0.9
1,1,1-三氯乙烷	ND	/	/	840
四氯化碳	ND	/	/	2.8
苯	ND	/	/	4
1,2-二氯乙烷	ND	/	/	5
三氯乙烯	ND	/	/	2.8
1,2-二氯丙烷	ND	/	/	5
甲苯	ND	/	/	1200
1,1,2-三氯乙烷	ND	/	/	2.8
四氯乙烯	ND	/	/	53
氯苯	ND	/	/	270
1,1,1,2-四氯乙烷	ND	/	/	10
乙苯	ND	/	/	28
对, 间-二甲苯	ND	/	/	570
邻-二甲苯	ND	/	/	640
苯乙烯	ND	/	/	1290
1,1,2,2-四氯乙烷	ND	/	/	6.8
1,2,3-三氯丙烷	ND	/	/	0.5
1,4-二氯苯	ND	/	/	20
1,2-二氯苯	ND	/	/	560
备注: “ND” 表示小于检出限的结果。				

**3.2 环境空气检测结果****3.2.1 总悬浮颗粒物检测结果**

检测点位	采样时间	检测结果 ( $\mu\text{g}/\text{m}^3$ )							标准限值
		2025.1.16	2025.1.17	2025.1.18	2025.1.19	2025.1.20	2025.1.21	2025.1.22	
G1 项目所在地	00:00-24:00	115	112	114	116	118	114	113	300

**3.2.2 TVOC 检测结果**

检测点位	采样时间	检测结果 ( $\mu\text{g}/\text{m}^3$ )							标准限值
		2025.1.16	2025.1.17	2025.1.18	2025.1.19	2025.1.20	2025.1.21	2025.1.22	
G1 项目所在地	08:00-16:00	101	98.4	122	111	135	107	116	600

备注：结果中如有“ND”/“<”表示未检出。

**3.2.3 臭气浓度检测结果**

检测点位	采样时间	检测结果 (无量纲)							标准限值
		2025.1.16	2025.1.17	2025.1.18	2025.1.19	2025.1.20	2025.1.21	2025.1.22	
G1 项目所在地	02:00-03:00	<10	<10	<10	<10	<10	<10	<10	20
	08:00-09:00	<10	<10	<10	<10	<10	<10	<10	20
	14:00-15:00	<10	<10	<10	<10	<10	<10	<10	20
	20:00-21:00	<10	<10	<10	<10	<10	<10	<10	20

备注：结果中如有“ND”/“<”表示未检出。

**3.2.6 非甲烷总烃检测结果**

检测点位	采样时间	检测结果 ( $\text{mg}/\text{m}^3$ )							标准限值
		2025.1.16	2025.1.17	2025.1.18	2025.1.19	2025.1.20	2025.1.21	2025.1.22	
G1 项目所在地	02:00-03:00	0.78	0.57	0.88	0.89	0.77	0.66	0.74	2
	08:00-09:00	0.72	0.67	0.88	0.79	0.68	0.84	0.88	2
	14:00-15:00	0.67	0.83	0.76	0.83	0.81	0.80	0.84	2
	20:00-21:00	0.81	0.90	0.81	0.72	0.74	0.70	0.82	2



## 3.2.7 气象条件

采样日期	监测时间	风速(m/s)	气温(°C)	气压(kPa)	湿度 (%)	风向
2025.1.16	02:00-03:00	1.3	13.5	101.55	51.2	东北
	08:00-09:00	1.4	13.6	101.43	53.6	东北
	14:00-15:00	1.6	15.6	101.35	55.6	东北
	20:00-21:00	1.5	14.3	101.40	55.7	东北
	08:00-16:00	1.7	15.6	101.30	55.0	东北
	日均值	1.5	13.1	101.51	50.6	东北
2025.1.17	02:00-03:00	1.4	13.2	101.40	52.6	东北
	08:00-09:00	1.3	13.2	101.38	52.0	东北
	14:00-15:00	1.5	15.6	101.30	54.2	东北
	20:00-21:00	1.6	14.7	101.42	55.6	东北
	08:00-16:00	1.8	16.5	101.27	53.8	东北
	日均值	1.4	13.1	101.53	49.8	东北
2025.1.18	02:00-03:00	1.5	13.8	101.50	53.9	东北
	08:00-09:00	1.2	13.8	101.40	52.7	东北
	14:00-15:00	1.3	15.2	101.35	54.6	东北
	20:00-21:00	1.5	14.8	101.46	55.8	东北
	08:00-16:00	1.7	16.3	101.35	54.6	东北
	日均值	1.6	12.1	101.63	48.2	东北
2025.1.19	02:00-03:00	1.6	13.9	101.52	54.3	东北
	08:00-09:00	1.6	13.9	101.43	52.9	东北
	14:00-15:00	1.4	15.6	101.30	52.1	东北
	20:00-21:00	1.7	14.9	101.34	54.3	东北
	08:00-16:00	1.5	16.8	101.20	57.0	东北
	日均值	1.5	12.7	101.61	49.8	东北
2025.1.20	02:00-03:00	2.2	12.6	101.53	55.2	东北
	08:00-09:00	1.5	13.2	101.23	55.2	北
	14:00-15:00	1.9	18.6	101.21	51.0	东北
	20:00-21:00	1.3	17.0	101.01	56.2	北
	08:00-16:00	1.8	15.3	101.77	62	东北
	日均值	1.3	12.5	101.54	46.3	北
2025.1.21	02:00-03:00	0.8	12.0	102.43	60.2	东北
	08:00-09:00	1.1	14.3	101.03	58.2	东北
	14:00-15:00	1.6	14.3	101.57	60.6	东北
	20:00-21:00	1.7	13.5	101.80	62.5	东北
	08:00-16:00	1.5	14.3	101.74	55.6	东北
	日均值	1.5	12.2	101.59	47.2	东北
2025.1.22	02:00-03:00	1.8	13.5	102.24	61.1	东北
	08:00-09:00	1.7	15.8	102.01	49.6	东北
	14:00-15:00	1.9	16.8	101.87	53.8	东北
	20:00-21:00	1.7	15.2	101.95	52.6	东北
	08:00-16:00	1.9	14.3	101.73	58.8	东北
	日均值	1.6	12.4	101.57	48.1	东北

## 3.3 地下水检测结果

采样时间：2025 年 1 月 16 日，分析时间：2025 年 1 月 16~22 日

监测项目	单位	监测结果					标准限值
		S1	S2	S3	S4	S5	
静水位埋深	m	1.70	1.66	1.63	1.42	1.46	/
pH 值	无量纲	7.4	7.4	7.4	7.3	7.4	6.5-8.5
溶解性总固体	mg/L	183	228	234	148	186	1000
高锰酸盐指数	mg/L	1.0	1.0	1.0	1.0	1.0	3.0
氨氮	mg/L	0.042	0.041	0.046	0.028	0.044	0.50
挥发酚	mg/L	ND	ND	ND	ND	ND	0.002
氰化物	mg/L	ND	ND	ND	ND	ND	0.05
砷	mg/L	0.00028	0.00018	0.00018	0.00047	0.00052	0.01
汞	mg/L	0.00006	0.00007	0.00005	0.00008	0.00005	0.001
六价铬	mg/L	ND	ND	ND	ND	ND	0.05
总硬度	mg/L	42	84	73	86	101	450
氯化物	mg/L	17	17	17	15	12	250
硫酸盐	mg/L	15	13	17	16	11	250
镉	mg/L	ND	ND	ND	0.00015	0.00011	0.005
铅	mg/L	0.00016	0.00031	0.00029	0.00019	0.00023	0.01
铁	mg/L	0.0152	0.0188	0.0240	0.0138	0.0154	0.3
锰	mg/L	0.00265	0.00331	0.00291	0.0191	0.0203	0.10
氟离子	mg/L	ND	ND	ND	ND	ND	1.0
SO <sub>4</sub> <sup>2-</sup>	mg/L	10.2	9.14	9.00	12.5	10.9	/
氯离子	mg/L	6.20	6.09	5.77	6.38	6.30	/
硝酸盐	mg/L	7.49	7.34	7.07	3.18	7.62	20.0
亚硝酸盐	mg/L	ND	ND	ND	ND	ND	1.00
K <sup>+</sup>	mg/L	5.56	5.70	5.47	6.58	2.23	/
Na <sup>+</sup>	mg/L	10.2	10.2	10.0	11.4	6.93	/
Ca <sup>2+</sup>	mg/L	22.7	20.5	21.7	20.7	19.5	/
Mg <sup>2+</sup>	mg/L	ND	ND	ND	ND	ND	/
重碳酸根	mg/L	ND	ND	ND	ND	ND	/
碳酸根	mg/L	14	11	15	13	12	/
总大肠菌群	MPN/L	ND	ND	ND	ND	ND	30
菌落总数	CFU/mL	37	22	30	18	25	100
苯	mg/L	ND	ND	ND	ND	ND	0.01
甲苯	mg/L	ND	ND	ND	ND	ND	0.7

备注：“ND”表示小于检出限的结果。



**3.4 地下水检测结果**

采样时间：2025 年 1 月 16 日

监测项目	单位	监测结果				
		S6	S7	S8	S9	S10
静水位埋深	m	1.64	1.68	1.52	1.82	1.76

备注：“ND”表示小于检出限的结果。

**3.5 噪声检测结果**

环境检测条件：1 月 15 日昼间风速 1.4m/s，夜间风速 1.6m/s，无雨无雷电。

1 月 16 日昼间风速 1.5m/s，夜间风速 1.6m/s，无雨无雷电。

检测点位	检测因子 (单位)	时段	检测结果		标准限值
			1 月 15 日	1 月 16 日	
东边界外 1m	Leq (dB (A))	昼间	56	53	65
		夜间	45	47	55
南边界外 1m	Leq (dB (A))	昼间	54	53	65
		夜间	46	46	55
西边界外 1m	Leq (dB (A))	昼间	54	54	65
		夜间	44	46	55
北边界外 1m	Leq (dB (A))	昼间	53	56	65
		夜间	45	44	55

备注：/

(以下空白)

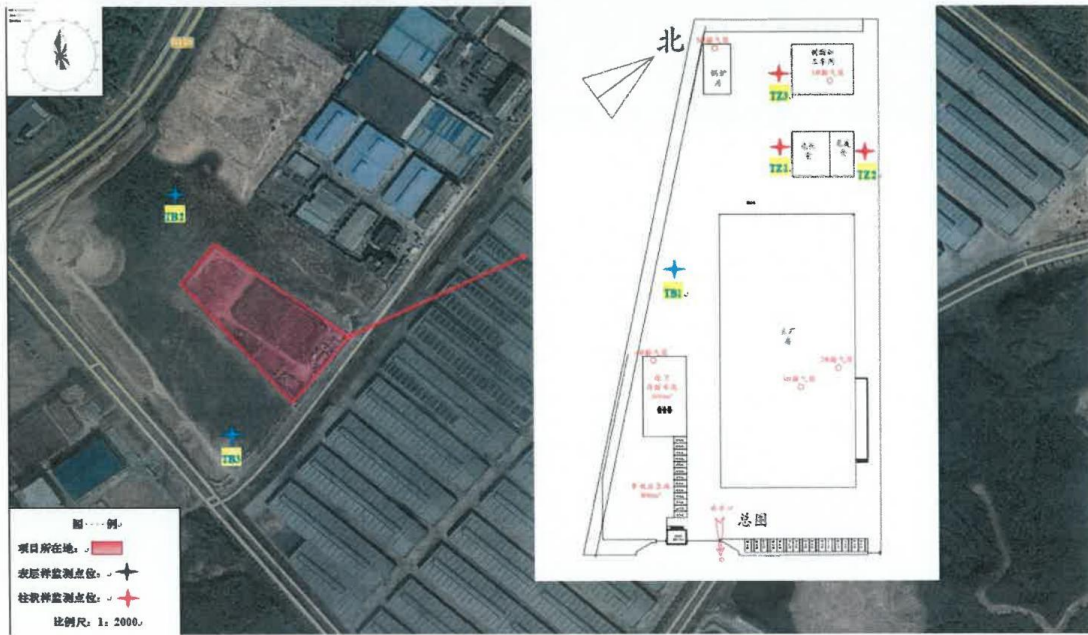
附图 1：地下水、大气检测点位图



附图 2：噪声检测点位图



附图 3：项目土壤质量现状监测点位图





# 检测 报 告

（环美环测 2025 年第 01134-1 号）



项目名称：鹤山市炎墨科技有限公司年增产 2100 吨感光树脂改扩建项目环境质量现状检测

---

检测类别：环境质量现状检测

---

报告日期：2025 年 02 月 24 日

---

广东环美机电检测技术有限公司





## 声 明

- 1、本公司保证检测的科学性、公正性和准确性，对检测数据负检测技术责任，并对委托单位所提供的样品和技术资料保密。
- 2、本公司的检测程序按照有关环境检测技术规范和本公司的程序文件和作业指导书执行。
- 3、检测报告如无编制人、审核人、签发人（授权签字人）签名，或涂改，或未盖本公司“检验检测专用章”、骑缝章，则该检测报告无效。
- 4、送检样品的检测数据仅对受理样品负检测技术责任。送检样品的信息由委托方提供，本公司不对其真实性负责。
- 5、对检测结果若有异议，应于收到本检测报告之日起五个工作日内向本公司办公室提出复检申请。对于性能不稳定、不易留样的样品，恕不受理复检。
- 6、未经本公司书面批准，不得部分复制本检测报告。

检测机构名称：广东环美机电检测技术有限公司

地 址：广州市黄埔区瑞泰路 7 号自编二栋二楼 206 房

邮政编码：510700

电 话：（020）31602260

电子邮箱：gzhmjc@126.com

## 鹤山市炎墨科技有限公司年增产 2100 吨感光树脂改扩建项目环境质量现状检测土壤理

## 化特性调查表

采样时间：2025 年 01 月 15 日，分析时间：2025 年 01 月 16~26 日				
点位名称		TB1		
层次		0~0.5m	1.4~1.6m	2.7~2.9m
现场调查	颜色	黄棕	黄棕	浅棕
	结构	碎屑状	棱块状	棱块状
	质地	砂壤土	轻壤土	轻壤土
	砂砾含量	大量	少量	少量
	其他异物	无	无	无
	氧化还原电位 (mV)	372	366	362
实验测定	pH 值 (无量纲)	7.07	7.21	7.14
	阳离子交换量 (cmol+/kg)	5.6	7.6	5.4
	饱和导水率/(cm/s)	0.00253	0.00243	0.00238
	土壤容重/(g/cm <sup>3</sup> )	1.23	1.30	1.39
	孔隙度 (%)	61.1	62.8	64.0
备注：/				





## 广东菲驰检验检测有限公司

# 检测报告

报告编号：FC230504YM-1

项目名称：鹤山市炎墨科技有限公司改扩建项目  
包气带、土壤环境质量现状监测

项目地址：鹤山市鹤城镇富强路 83 号（鹤山工业城 B 区）

检测内容：土壤

检测类别：现状监测

报告日期：2023.05.12

报告编制：肖雨


报告审核：[Signature]

报告签发：李立保

签发日期：2023.5.12



# 声 明

1. 本报告无本公司  专用章、检验检测专用章和骑缝章无效。
2. 报告内容需填写齐全，无审核、签发者签字无效。
3. 报告需填写清楚，涂改无效。
4. 检测委托方如对检测报告有异议，须于收到本检测报告之日起七日内向我公司提出，逾期不予受理。所有超过标准规定时效期的样品均不留样。
5. 由委托单位自行采集的样品，仅对送检样品检测数据负责，不对样品来源负责。客户提供的信息和指定检测内容不符合规范的情况，我司概不负责。
6. 本报告未经同意不得用于广告宣传。复制本报告中的部分内容无效。
7. 本报告只适用于本次采集/收到的样品，报告中所附限值标准均由客户提供，仅供参考。
8. 本公司保证检测的科学性、公正性和准确性，对检测数据负责，并对委托单位所提供的样品和技术资料保密。

地 址：广州市花都区花东镇顺祥路 15 号

空港微观产业园 A 栋 B 区第 401 号

邮 编：510890

电 话：020-86777292

电 子 邮 箱：GDFC2019@126.com



## 一、检测概况

表 1 检测概况

项目名称	鹤山市炎墨科技有限公司改扩建项目包气带、土壤环境质量现状监测		
项目地址	鹤山市鹤城镇富强路 83 号 (鹤山工业城 B 区)		
委托单位	鹤山市炎墨科技有限公司		
检测类别	现状监测	检测内容	土壤
采样日期	2023.05.04	分析日期	2023.05.10-2023.05.11
采样人员	曾广强、蔡秋贵		
分析人员	余兆河		
样品状态	完好无损		

## 二、检测内容

表 2 检测内容

检测内容	检测点位	检测位置	检测项目	检测频次	采样日期
土壤	TB2	厂区外北向约70m空地	石油烃 (C <sub>10</sub> -C <sub>40</sub> )	采样一次	2023.05.04
	TB3	厂区外南向约50m空地			

## 三、分析方法及使用仪器一览表

表 3 分析方法及使用仪器一览表

检测内容	检测项目	分析方法	分析仪器名称/型号	检出限
土壤	石油烃 (C <sub>10</sub> -C <sub>40</sub> )	《土壤和沉积物 石油烃 (C <sub>10</sub> -C <sub>40</sub> )的测定 气-相色谱法》 HJ 1021-2019	气相色谱仪 Agilent GC8860	6mg/kg

#### 四、检测结果

##### (一) 土壤检测结果

**表 4 土壤检测点位概况**

采样点位	样品编号	分层 (m)	石油烃 (C <sub>10</sub> -C <sub>40</sub> ) 实际采样深度 (m)	采样点坐标	土壤性状
TB2	T230504YM06	0~0.2	0~0.2	N:22°36'33.30" E:112°50'6.72"	棕红、砂壤、 潮、无异味
TB3	T230504YM04	0~0.2	0~0.2	N:22°36'18.72" E:112°50'8.16"	棕红、砂壤、 潮、无异味

**表 5 土壤检测结果**

检测项目	样品编号及检测结果 单位: mg/kg (除注明外)	
	TB2	TB3
	T230504YM06	T230504YM04
	0~0.2	0~0.2
石油烃 (C <sub>10</sub> -C <sub>40</sub> )	25	76



## (二) 检测布点图

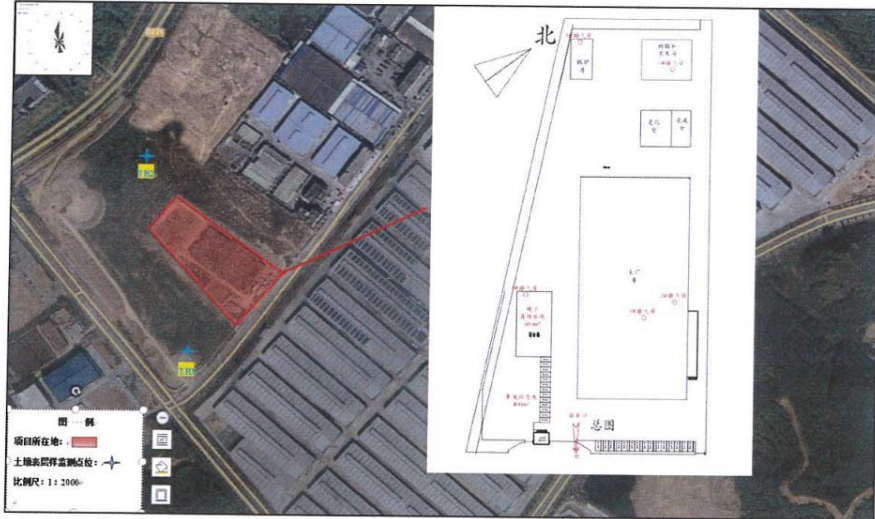


图 1 土壤检测点位图

## 五、现场采样照片




图 2 土壤 TB2 点位采样图

图 3 土壤 TB3 点位采样图

\*\*\*\*\*报告到此结束\*\*\*\*\*



地 址：广州市花都区花东镇顺祥路 15 号  
空港微观产业园 A 栋 B 区第 401 号

邮 编：510890

电 话：020-86777292

电 子 邮 箱：GDFC2019@126.com



## 广东菲驰检验检测有限公司

# 检测报告

报告编号：FC230504YM-2

项目名称：	鹤山市炎墨科技有限公司改扩建项目 包气带、土壤环境质量现状监测
项目地址：	鹤山市鹤城镇富强路 83 号（鹤山工业城 B 区）
检测内容：	包气带
检测类别：	现状监测
报告日期：	2023.05.15

报告编制：肖雨

报告审核：[Signature]

报告签发：[Signature]

签发日期：2023.5.15



## 声 明

1. 相关项目未取得资质认定，数据仅供参考。
2. 报告内容需填写齐全，无审核、签发者签字无效。
3. 报告需填写清楚，涂改无效。
4. 检测委托方如对检测报告有异议，须于收到本检测报告之日起七日内向我公司提出，逾期不予受理。所有超过标准规定时效期的样品均不留样。
5. 由委托单位自行采集的样品，仅对送检样品检测数据负责，不对样品来源负责。客户提供的信息和指定检测内容不符合规范的情况，我司概不负责。
6. 本报告未经同意不得用于广告宣传。复制本报告中的部分内容无效。
7. 本报告只适用于本次采集/收到的样品，报告中所附限值标准均由客户提供，仅供参考。
8. 本公司保证检测的科学性、公正性和准确性，对检测数据负责，并对委托单位所提供的样品和技术资料保密。

地 址：广州市花都区花东镇顺祥路 15 号

空港微观产业园 A 栋 B 区第 401 号

邮 编：510890

电 话：020-86777292

电 子 邮 箱：GDFC2019@126.com

## 一、检测概况

表 1 检测概况

项目名称	鹤山市炎墨科技有限公司改扩建项目包气带、土壤环境质量现状监测		
项目地址	鹤山市鹤城镇富强路 83 号 (鹤山工业城 B 区)		
委托单位	鹤山市炎墨科技有限公司		
检测类别	现状监测	检测内容	包气带
采样日期	2023.05.04	分析日期	2023.05.05-2023.05.12
采样人员	曾广强、蔡秋贵		
分析人员	余兆河、徐爱娜、魏舒静、江嘉瑶、莫淑涓、覃丹丽、何景晴		
样品状态	完好无损		

## 二、检测内容

表 2 检测内容

检测内容	检测点位	检测位置	检测项目	检测频次	采样日期
包气带	U1	厂区危化仓 西侧绿地	pH 值、氨氮、硝酸盐、亚硝酸盐、挥发酚、氰化物、砷 (As)、汞 (Hg)、六价铬 (Cr <sup>6+</sup> )、钙和镁总量 (总硬度)、铅 (Pb)、氟化物、镉 (Cd)、铁 (Fe)、锰 (Mn)、溶解性总固体、高锰酸盐指数、总大肠菌群、细菌总数、可萃取性石油烃 (C <sub>10</sub> ~C <sub>40</sub> )、CO <sub>3</sub> <sup>2-</sup> 、HCO <sub>3</sub> <sup>-</sup> 、Cl <sup>-</sup> 、SO <sub>4</sub> <sup>2-</sup> 、(K <sup>+</sup> ) *、(Na <sup>+</sup> ) *、(Ca <sup>2+</sup> ) *、(Mg <sup>2+</sup> ) *	1 天*1 次	2023.05.04
	U2	厂区树脂加工车间西侧 绿地			
备注: 其中 (K <sup>+</sup> ) *、(Na <sup>+</sup> ) *、(Ca <sup>2+</sup> ) *、(Mg <sup>2+</sup> ) * 委托广东量源检测技术有限公司检测。					



### 三、分析方法及使用仪器一览表

表 3 分析方法及使用仪器一览表

检测内容	检测项目	分析方法	分析仪器名称/型号	检出限
包气带	pH 值	《水质 pH 值的测定 电位法》 HJ 1147-2020	pH 计 PHS-3E	/
	氨氮	《水质 氨氮的测定 纳氏试剂分光光度法》HJ 535-2009	紫外可见分光光度计 UV-1801	0.025mg/L
	高锰酸盐指数	《水质 高锰酸盐指数的测定》 GB/T 11892-1989	四氟酸碱两用滴定管 FCQM-048	0.5mg/L
	砷 (As)	《水质 汞、砷、硒、铋和锑的测定 原子荧光法》HJ 694-2014	原子荧光光谱仪 AF-640A	0.3μg/L
	汞 (Hg)			0.04μg/L
	六价铬 (Cr <sup>6+</sup> )	《水质 六价铬的测定 二苯碳酰二肼分光光度法》GB/T 7467-87	紫外可见分光光度计 UV-1801	0.004mg/L
	镉 (Cd)	《水和废水检测分析方法》(第四版增补版) 国家环境保护总局 2002 年石墨炉原子吸收法测定镉、铜和铅(B) 3.4.7 (4)	原子吸收分光光度计 WFX-200	0.1μg/L
	铁 (Fe)	《水质 铁、锰的测定 火焰原子吸收分光光度法》GB 11911-1989	原子吸收分光光度计 WFX-200	0.03mg/L
	锰 (Mn)			0.01mg/L
	铅 (Pb)			1μg/L
	CO <sub>3</sub> <sup>2-</sup>	《地下水水质检验方法 滴定法测定碳酸根、重碳酸根和氢氧根》 DZ/T 0064.49-2021	具塞滴定管 FCQM-047	5mg/L
	HCO <sub>3</sub> <sup>-</sup>			5mg/L
	Cl <sup>-</sup>	《水质 无机阴离子 (F <sup>-</sup> 、Cl <sup>-</sup> 、NO <sub>2</sub> <sup>-</sup> 、Br <sup>-</sup> 、NO <sub>3</sub> <sup>-</sup> 、PO <sub>4</sub> <sup>3-</sup> 、SO <sub>3</sub> <sup>2-</sup> 、SO <sub>4</sub> <sup>2-</sup> ) 的测定 离子色谱法》HJ 84-2016	离子色谱仪 (CIC-D100)	0.007mg/L
	SO <sub>4</sub> <sup>2-</sup>			0.018mg/L
	硝酸盐			0.016mg/L
亚硝酸盐	0.016mg/L			



检测内容	检测项目	分析方法	分析仪器名称/型号	检出限
	钙和镁总量 (总硬度)	《水质 钙和镁总量的测定 EDTA 滴定法》GB/T 7477-1987	四氟酸碱两用滴定管 FCQM-048	5mg/L
	溶解性总固体	《生活饮用水标准检验方法 感官性状和物理指标》GB/T 5750.4-2006(8)	电子天平 BSA224S	/
	细菌总数	《水质 细菌总数的测定 平皿计数法》HJ 1000-2018	生化培养箱 LRH-250	/
	挥发酚	《水质 挥发酚的测定 4-氨基安替比林分光光度法》HJ 503-2009 方法 1 萃取分光光度法	紫外可见分光光度计 UV-1801	0.0003mg/L
	氰化物	《水质 氰化物的测定 容量法和分光光度法》HJ 484-2009		0.001mg/L
	氟化物	《水质 氟化物的测定 离子选择电极法》GB/T 7484-1987	离子计 PXSJ-216F	0.05mg/L
	可萃取性石油烃 (C <sub>10</sub> -C <sub>40</sub> )	《水质 可萃取性石油烃 (C <sub>10</sub> -C <sub>40</sub> ) 的测定 气相色谱法》HJ 894-2017	气相色谱仪 GC 8860	0.01mg/L
	总大肠菌群	《水和废水检测分析方法》(第四版增补版) 国家环境保护总局 2002 年多管发酵法 (B) 5.2.1(1)	手提式高压灭菌锅 DSX-24L	20MPN/L
	(K <sup>+</sup> ) *	《水质可溶性阳离子 (Li <sup>+</sup> 、Na <sup>+</sup> 、NH <sub>4</sub> <sup>+</sup> 、K <sup>+</sup> 、Ca <sup>2+</sup> 、Mg <sup>2+</sup> ) 的测定离子色谱法》HJ 812-2016	瑞士万通 883 Basic IC plus 离子色谱仪	0.02mg/L
	(Na <sup>+</sup> ) *			0.02mg/L
	(Ca <sup>2+</sup> ) *			0.03mg/L
	(Mg <sup>2+</sup> ) *			0.02mg/L

#### 四、检测结果

##### (一) 包气带检测结果

**表 4 包气带检测概况**

检测点位	样品编号	分层 (m)	采样点坐标	包气带性状
U1	T230504YM03	0~0.2	N:22°36'28.44" E:112°50'8.38"	棕黄、砂壤、潮、无异味
U2	T230504YM01	0~0.2	N:22°36'28.04" E:112°50'7.94"	棕黄、砂壤、潮、无异味

**表 5 包气带检测结果**

单位: mg/L (除注明外)

检测点位	U1	U2
样品编号	T230504YM03	T230504YM01
检测项目		
pH 值 (无量纲)	7.4	7.8
氨氮	0.459	0.197
高锰酸盐指数	2.5	1.6
砷 (As)	ND	ND
汞 (Hg)	1.2×10 <sup>-4</sup>	1.3×10 <sup>-4</sup>
六价铬 (Cr <sup>6+</sup> )	ND	ND
镉 (Cd)	ND	ND
铁 (Fe)	0.21	0.19
锰 (Mn)	ND	ND
铅 (Pb)	ND	ND
CO <sub>3</sub> <sup>2-</sup>	ND	ND
HCO <sub>3</sub> <sup>-</sup>	83.0	80.5
Cl <sup>-</sup>	1.57	1.06
SO <sub>4</sub> <sup>2-</sup>	17.5	9.00
硝酸盐	13.4	0.797
亚硝酸盐	ND	ND

检测点位	U1	U2
样品编号	T230504YM03	T230504YM01
检测项目		
钙和镁总量 (总硬度)	76.7	45.8
溶解性总固体	206	68
细菌总数 (CFU/mL)	50	60
挥发酚	ND	ND
氰化物	ND	ND
氟化物	0.42	0.42
可萃取性石油烃 (C <sub>10</sub> -C <sub>40</sub> )	0.10	0.08
总大肠菌群 (MPN/L)	< 20	< 20
(K <sup>+</sup> ) *	11.6	2.48
(Na <sup>+</sup> ) *	1.40	1.30
(Ca <sup>2+</sup> ) *	38.8	19.6
(Mg <sup>2+</sup> ) *	0.65	0.18
备注: 其中 (K <sup>+</sup> ) *、(Na <sup>+</sup> ) *、(Ca <sup>2+</sup> ) *、(Mg <sup>2+</sup> ) * 委托广东量源检测技术有限公司检测, 其资质证书编号为 202219002802。		

## (二) 监测点位图

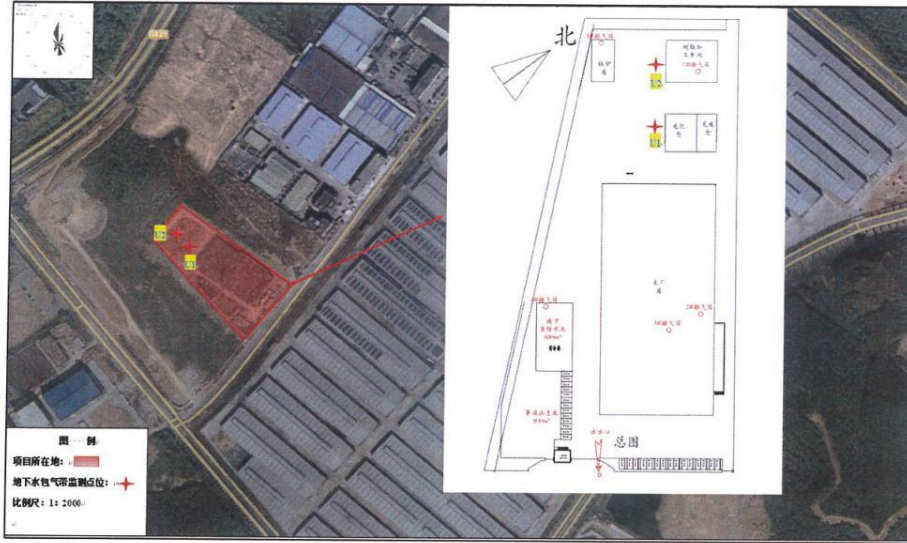


图 1 包气带监测点位图

## 五、现场采样照片




图 2 包气带 U1 点位采样图

图 3 包气带 U2 点位采样图

\*\*\*\*\*报告到此结束\*\*\*\*\*



地 址：广州市花都区花东镇顺祥路 15 号  
空港微观产业园 A 栋 B 区第 401 号

邮 编：510890

电 话：020-86777292

电 子 邮 箱：GDFC2019@126.com



# 检测报告

报告编号： HD [ 2021 - 01 ] 007E 号

受检单位： 鹤山市炎墨科技有限公司

受检单位地址： 鹤山市鹤城镇富强路 83 号、83 号之一至之五

样品类别： 废水、废气、噪声

委托类别： 验收监测

报告日期： 2021 年 01 月 18 日

广东恒达环境检测有限公司





## 报告说明

1. 检测报告无本单位检测专用章、骑缝章无效。
2. 检测报告无编审人和批准人签字无效。
3. 检测报告涂改增删无效。
4. 未经本单位书面许可不得部分复制检测报告（全部复制除外）。
5. 除非另有说明，本报告检测结果仅对本次测试样品负责。
6. 如对检测报告有疑问，请在报告收到之日起7日内向本公司查询，来函来电请注明委托登记号。
7. 送检样品，只对来样负责。
8. 若本报告含有分包方的检测结果、检测方法偏离所采用的标准、客户特殊要求等情况，在附表“备注”栏说明。

### 广东恒达环境检测有限公司通讯资料：

联系地址：阳江市阳东区东城镇东风四路 271 号

邮政编码：529500

联系方式：18138013310、0662-6621488

编制：

林丁算

审核：

冯丽端

签发：

聂正峰

签发人职务：技术负责人/授权签字人

签发日期：2021.01.18

表 1:

项目概况			
项目名称	废水、废气、噪声		
检测类型	验收监测		
采样日期	2021.01.07-01.08	分析日期	2021.01.07-01.12
采样人员	林志锐、刘宗涛、冯良沛、冯丽嫦		

表 2:

检测信息				
样品类型	检测项目	采样/监测位置	采样/监测频次	样品性状
废水	pH 值、悬浮物、化学需氧量、五日生化需氧量、氨氮、石油类、阴离子表面活性剂	生活污水排放口	连续监测 2 天，每天 4 次	浅灰色、臭、无浮油
废气	非甲烷总烃	1#树脂车间废气排气筒采样口（处理前）	连续监测 2 天，每天 3 次	---
		1#树脂车间废气排气筒采样口（处理后）◎1		
	颗粒物	2#投料、配料工序废气排气筒采样口（处理前）		
		2#投料、配料工序废气排气筒采样口（处理后）◎2		
	VOCs	3#、4#研磨、调粘、料筒清洗工序和实验室废气排气筒采样口（处理前）		
		3#、4#研磨、调粘、料筒清洗工序和实验室废气排气筒采样口（处理后）◎3		
	二氧化硫、氮氧化物、烟尘（颗粒物）	6#天然气锅炉废气排气筒采样口（处理前）		
		6#天然气锅炉废气排气筒采样口（处理后）◎4		
烟气黑度	6#天然气锅炉废气排放口◎4			



续上表

无组织废气	VOCs、颗粒物、 臭气浓度	厂界上风向 1 号点○1	连续监测 2 天， 每天 3 次	—
		厂界下风向 2 号点○2		
		厂界下风向 3 号点○3		
		厂界下风向 4 号点○4		
噪声	厂界噪声	厂界东南面外 1m 处▲1	连续监测 2 天， 昼、夜各监测 1 次/天	—
		厂界西北面外 1m 处▲2		
		厂界东北面外 1m 处▲3		
		厂界东北面外 1m 处▲4		

表 3:

序号	检测项目	检测方法	仪器设备	检出限
1	非甲烷总烃	《固定污染源排气 总烃、甲烷和非甲烷总烃的测定 气相色谱法》 (HJ 38-2017)	气相色谱仪 GC-7860	0.07 mg/m <sup>3</sup>
2	颗粒物	《固定污染源排气中 颗粒物测定与气态污染物采样方法》 (GB/T 16157-1996) 及其修改单 (生态环境部公告 2017 年第 87 号)	电子分析天平 FB204	20 mg/m <sup>3</sup>
3	烟尘 (颗粒物)	《锅炉烟尘测试方法》 (GB/T 5468-1991)	电子分析天平 FB204	20 mg/m <sup>3</sup>
4	VOCs	《家具制造行业挥发性有机化合物排放标准》 (DB 44/814-2010) (附录 D VOCs 监测方法)	气相色谱仪 GC-7860	0.01 mg/m <sup>3</sup>
5	二氧化硫	《固定污染源排气中 二氧化硫的测定 定电位电解法》 (HJ 57-2017)	全自动烟尘(气) 采样器 YQ3000-C	3 mg/m <sup>3</sup>
6	氮氧化物	《固定污染源废气 氮氧化物的测定 定电位电解法》 (HJ 693-2014)	全自动烟尘(气) 采样器 YQ3000-C	3 mg/m <sup>3</sup>
7	烟气黑度	《固定污染源排放 烟气黑度的测定 林格曼烟气黑度图法》 (HJ/T 398-2007)	林格曼烟气 浓度图	/
8	颗粒物	《环境空气 总悬浮颗粒物的测定 重量法》 (GB/T 15432-1995) 及其修改单 (生态环境部公告 2018 年第 31 号)	电子分析天平 FB204	0.001 mg/m <sup>3</sup>
9	厂界噪声	《工业企业厂界环境噪声排放标准》 (GB 12348-2008)	噪声统计分析仪 AWA5688	/
10	臭气浓度	《空气质量 恶臭的测定 三点比较式臭袋法》 (GB/T 14675-1993)	无动力瞬时 采样瓶	10 无量纲
11	pH 值	《水质 pH 值的测定 玻璃电极法》 (GB/T 6920-1986)	PH 计 P901	检测范围: 0-14 无量纲
12	悬浮物	《水质 悬浮物的测定 重量法》 (GB/T 11901-1989)	电子分析天平 FB204	4 mg/L
13	化学需氧量	《水质 化学需氧量的测定 重铬酸盐法》 (HJ 828-2017)	滴定管	4 mg/L

续上表				
14	五日生化需氧量	《水质 五日生化需氧量 (BOD <sub>5</sub> ) 的测定 稀释与接种法》 (HJ 505-2009)	溶解氧测量仪 P903	0.5 mg/L
15	氨氮	《水质 氨氮的测定 纳氏试剂分光光度法》 (HJ 535-2009)	可见分光光度计 723N	0.025 mg/L
16	石油类	《水质 石油类和动植物油类的测定 红外分光光度法》 (HJ 637-2018)	红外测油仪 OIL 480	0.06 mg/L
17	阴离子表面活性剂	《水质 阴离子表面活性剂的测定 亚甲蓝分光光度法》 (GB/T 7494-1987)	可见分光光度计 723N	0.05 mg/L
样品采集		《固定污染源废气 挥发性有机物的采样 气袋法》 (HJ 732-2014)		
		《大气污染物无组织排放监测技术导则》 (HJ/T 55-2000)		
		《固定污染源排气中颗粒物测定与气态污染物采样方法》 (GB/T 16157-1996) 及其修改单 (生态环境部公告 2017 年第 87 号)		
		《恶臭污染环境监测技术规范》 (HJ 905-2017)		
		《污水监测技术规范》 (HJ 91.1-2019)		

表 4-1:

废水检测结果表									
环境监测条件: 天气: 阴 气温: 7~10℃									
采样日期	采样位置	采样频次	监测项目及结果 (单位: mg/L, pH 值除外)						
			化学需氧量	悬浮物	氨氮	五日生化需氧量	pH 值 (无量纲)	石油类	阴离子表面活性剂
2021.01.07	生活污水排放口★	1	154	82	5.28	49.8	6.89	0.38	1.25
		2	138	88	5.49	48.2	6.92	0.42	1.29
		3	146	74	5.06	48.9	6.81	0.34	1.33
		4	142	90	5.64	48.5	6.96	0.30	1.20
		均值或范围	145	84	5.37	48.8	6.81-6.96	0.36	1.27
2021.01.08	生活污水排放口★	1	155	79	6.02	50.9	7.02	0.46	1.38
		2	160	85	5.84	51.7	6.94	0.52	1.35
		3	150	98	5.77	49.0	6.97	0.49	1.31
		4	164	92	6.08	49.6	6.89	0.43	1.42
		均值或范围	157	88	5.93	50.3	6.89-7.02	0.48	1.36
标准限值			500	400	—	300	6-9	20	20
评价			达标	达标	—	达标	达标	达标	达标

备注: 1、采样位置见附图。

2、“—”表示未作要求。

3、废水排放限值执行广东省地方标准《水污染物排放限值》(DB 44/26-2001) 第二时段三级标准。

4、对执行标准若有异议, 以环保管理部门核实为准。

表 4-2:

工艺废气检测结果表-1						
采样时间: 2021.01.07						
环境监测条件: 天气: 阴 气温: 10℃ 气压: 102.0 kPa						
采样位置	采样频次	非甲烷总烃 (以碳计)		标干流量 (m <sup>3</sup> /h)	排气筒高度 (m)	环保处理设施
		实测浓度 (mg/m <sup>3</sup> )	排放速率 (kg/h)			
1#树脂车间废气排气筒采样口 (处理前)	1	35.4	0.41	11554	0.3318	---
	2	34.1	0.39	11358		
	3	32.2	0.36	11306		
	平均值	33.9	0.39	11406		
1#树脂车间废气排气筒采样口 (处理后) ①	1	4.55	5.0×10 <sup>-2</sup>	10971	0.3318	UV 光解 + 活性炭吸附
	2	3.79	4.1×10 <sup>-2</sup>	10894		
	3	4.02	4.3×10 <sup>-2</sup>	10695		
	平均值	4.12	4.5×10 <sup>-2</sup>	10853		
处理效率 (%)	--		88.5	--	--	--
标准限值	60		--	--	--	--
评价	达标		--	--	--	--

备注: 1、采样位置见附图。  
2、工艺废气排放限值执行国家标准《合成树脂工业污染物排放标准》(GB 31572-2015)表 5 大气污染物特别排放限值。  
3、“--”表示不做计算或未作要求。  
4、对执行标准若有异议,以环保管理部门核实为准。



表4-3:

工艺废气检测结果表-2									
采样时间: 2021.01.08									
环境监测条件: 天气: 阴 气温: 7℃ 气压: 102.3 kPa									
采样位置	采样频次	非甲烷总烃 (以碳计)		标干流量 (m <sup>3</sup> /h)	截面积 (m <sup>2</sup> )	排气筒高度 (m)	环保处理 设施	监测项目及监测结果	
		实测浓度 (mg/m <sup>3</sup> )	排放速率 (kg/h)						
1#树脂车间废气排气筒采样口 (处理前)	1	38.4	0.45	11766	0.3318	---	---		
	2	37.7	0.43	11439					
	3	39.1	0.45	11446					
	平均值	38.4	0.44	11550					
1#树脂车间废气排气筒采样口 (处理后) ①	1	4.89	5.4×10 <sup>-2</sup>	11053	0.3318	约 25	UV 光解 + 活性炭吸附		
	2	5.35	5.8×10 <sup>-2</sup>	10822					
	3	4.41	4.8×10 <sup>-2</sup>	10922					
	平均值	4.88	5.3×10 <sup>-2</sup>	10932					
处理效率 (%)		--	88.0	--	--	--	--		
标准限值		60	--	--	--	--	--		
评价		达标	--	--	--	--	--		

备注: 1、采样位置见附图。  
2、工艺废气排放限值执行国家标准《合成树脂工业污染物排放标准》(GB 31572-2015)表5大气污染物特别排放限值。  
3、“--”表示不做计算或未作要求。  
4、对执行标准若有异议,以环保管理部门核实为准。

表4-4:

工艺废气检测结果表-3									
采样时间: 2021.01.07									
环境监测条件: 天气: 阴 气温: 10℃ 气压: 102.1 kPa									
采样位置	采样频次	颗粒物		标干流量 (m <sup>3</sup> /h)	截面积 (m <sup>2</sup> )	排气筒高度 (m)	环保处理 设施	监测项目及监测结果	
		实测浓度 (mg/m <sup>3</sup> )	排放速率 (kg/h)						
2#投料、配料工序 废气 排气筒采样口 (处理前)	1	45.9	0.43	9444	0.3318	---	---		
	2	48.5	0.47	9791					
	3	46.8	0.45	9598					
	平均值	47.1	0.45	9611					
2#投料、配料工序 废气 排气筒采样口 (处理后)◎2	1	<20	$8.7 \times 10^{-2}$	8719	0.3848	约 25	布袋除尘		
	2	<20	$8.3 \times 10^{-2}$	8340					
	3	<20	$8.2 \times 10^{-2}$	8206					
	平均值	<20	$8.4 \times 10^{-2}$	8422					
处理效率 (%)		---	81.3	---	---	---	---	---	---
标准限值		20	---	---	---	---	---	---	---
评价		达标	---	---	---	---	---	---	---

备注: 1、采样位置见附图。  
2、工艺废气排放限值执行国家标准《合成树脂工业污染物排放标准》(GB 31572-2015)表5大气污染物特别排放限值。  
3、“-”表示不做计算或未作要求;烟尘(颗粒物)实测浓度“<20 mg/m<sup>3</sup>”时,排放速率取“10 mg/m<sup>3</sup>”计算。  
4、对执行标准若有异议,以环保管理部门核实为准。

表4-5:

工艺废气检测结果表-4									
采样时间: 2021.01.08									
环境监测条件: 天气: 阴 气温: 7℃ 气压: 102.3 kPa									
采样位置	采样频次	颗粒物		标干流量 (m <sup>3</sup> /h)	截面积 (m <sup>2</sup> )	排气筒高度 (m)	环保处理 设施	监测项目及监测结果	
		实测浓度 (mg/m <sup>3</sup> )	排放速率 (kg/h)						
2#投料、配料工序 废气 排气筒采样口 (处理前)	1	50.3	0.49	9646	0.3318	---	---		
	2	52.8	0.51	9636					
	3	51.1	0.50	9748					
	平均值	51.4	0.50	9677					
2#投料、配料工序 废气 排气筒采样口 (处理后) O2	1	<20	8.9×10 <sup>-2</sup>	8898	0.3848	约 25	布袋除尘		
	2	<20	9.0×10 <sup>-2</sup>	9036					
	3	<20	9.1×10 <sup>-2</sup>	9134					
	平均值	<20	9.0×10 <sup>-2</sup>	9023					
处理效率 (%)		---	82.0	---	---	---	---	---	---
标准限值		20	---	---	---	---	---	---	---
评价		达标	---	---	---	---	---	---	---

备注: 1、采样位置见附图。

2、工艺废气排放限值执行国家标准《合成树脂工业污染物排放标准》(GB 31572-2015)表5大气污染物特别排放限值。

3、“---”表示不做计算或未作要求;烟尘(颗粒物)实测浓度“<20 mg/m<sup>3</sup>”时,排放速率取“10 mg/m<sup>3</sup>”计算。

4、对执行标准若有异议,以环保管理部门核实为准。



表4-6:

工艺废气检测结果表-5										
采样时间: 2021.01.07										
环境监测条件: 天气: 阴 气温: 10℃ 气压: 102.1 kPa										
采样位置	采样频次	VOCs			标干流量 (m <sup>3</sup> /h)	截面积 (m <sup>2</sup> )	排气筒高度 (m)	环保处理 设施	监测项目及监测结果	
		实测浓度 (mg/m <sup>3</sup> )	排放速率 (kg/h)	处理效率 (%)					标准限值	评价
3#、4#研磨、调粘、 料筒清洗工序和实 验室废气排气筒采 样口 (处理后)	1	20.2	0.40	19562	0.6362	---	---	---	---	---
	2	18.4	0.36	19355						
	3	19.2	0.37	19286						
	平均值	19.3	0.38	19401						
3#、4#研磨、调粘、 料筒清洗工序和实 验室废气排气筒采 样口 (处理后)◎3	1	2.99	5.6×10 <sup>-2</sup>	18821	0.5675	约 25	吸附脱附+ 催化燃烧	---	---	---
	2	2.68	5.0×10 <sup>-2</sup>	18668						
	3	2.48	4.6×10 <sup>-2</sup>	18384						
	平均值	2.72	5.1×10 <sup>-2</sup>	18624						
处理效率 (%)		---	86.6	---	---	---	---	---	---	---
标准限值		30	2.9	---	---	---	---	---	---	---
评价		达标	---	---	---	---	---	---	---	---

备注: 1、采样位置见附图。  
2、工艺废气排放限值执行广东省地方标准《家具制造行业挥发性有机化合物排放标准》(DB 44/814-2010) 表 1 第 II 时段标准限值。  
3、“---”表示不做计算或未作要求。  
4、对执行标准若有异议, 以环保管理部门核实为准。

表4-7:

工艺废气检测结果表-6							
环境监测条件: 天气: 阴 气温: 7℃ 气压: 102.3 kPa							
采样时间: 2021.01.08							
采样位置	采样频次	VOCs		标干流量 (m <sup>3</sup> /h)	截面积 (m <sup>2</sup> )	排气筒高度 (m)	环保处理 设施
		实测浓度 (mg/m <sup>3</sup> )	排放速率 (kg/h)				
3#、4#研磨、调粘、 料筒清洗工序和实 验室废气排气筒采 样口 (处理前)	1	19.0	0.39	20502	0.6362	---	---
	2	18.1	0.36	20128			
	3	17.6	0.36	20457			
	平均值	18.2	0.37	20362			
3#、4#研磨、调粘、 料筒清洗工序和实 验室废气排气筒采 样口 (处理后) ③3	1	2.62	5.1×10 <sup>-2</sup>	19330	0.5675	约 25	吸附脱附+ 催化燃烧
	2	2.41	4.6×10 <sup>-2</sup>	19191			
	3	2.54	4.9×10 <sup>-2</sup>	19304			
	平均值	2.52	4.9×10 <sup>-2</sup>	19275			
处理效率 (%)		---	86.8	---	---	---	---
标准限值		30	2.9	---	---	---	---
评价		达标		---	---	---	---

备注: 1、采样位置见附图。  
2、工艺废气排放限值执行广东省地方标准《家具制造行业挥发性有机化合物排放标准》(DB 44/814-2010) 表 1 第 II 时段标准限值。  
3、“-”表示不做计算或未作要求。  
4、对执行标准若有异议,以环保管理部门核实为准。

表4-8:

锅炉废气检测结果表-7															
采样位置: 6#天然气锅炉废气排气筒采样口(处理后)④4															
环境监测条件: 天气: 阴 气温: 7~10℃ 气压: 101.8~102.3 kPa															
采样时间	采样频次	烟尘(颗粒物)						二氧化硫			氮氧化物			标干流量(m <sup>3</sup> /h)	截面积(m <sup>2</sup> )
		实测浓度(mg/m <sup>3</sup> )	折算浓度(mg/m <sup>3</sup> )	排放速率(kg/h)	实测浓度(mg/m <sup>3</sup> )	折算浓度(mg/m <sup>3</sup> )	排放速率(kg/h)	实测浓度(mg/m <sup>3</sup> )	折算浓度(mg/m <sup>3</sup> )	排放速率(kg/h)	实测浓度(mg/m <sup>3</sup> )	折算浓度(mg/m <sup>3</sup> )	排放速率(kg/h)		
2021.01.07	1	<20	<20	5.9×10 <sup>-3</sup>	ND	ND	8.9×10 <sup>-4</sup>	ND	ND	98	95	5.8×10 <sup>-2</sup>	591	0.0962	
	2	<20	<20	6.2×10 <sup>-3</sup>	ND	ND	9.3×10 <sup>-4</sup>	ND	ND	92	90	5.7×10 <sup>-2</sup>	619		
	3	<20	<20	6.7×10 <sup>-3</sup>	ND	ND	1.0×10 <sup>-3</sup>	ND	ND	89	86	6.0×10 <sup>-2</sup>	673		
	平均值	<20	<20	6.3×10 <sup>-3</sup>	ND	ND	9.4×10 <sup>-4</sup>	ND	ND	93	90	5.8×10 <sup>-2</sup>	628		
2021.01.08	1	<20	<20	5.7×10 <sup>-3</sup>	ND	ND	8.6×10 <sup>-4</sup>	ND	ND	82	79	4.7×10 <sup>-2</sup>	571	0.0962	
	2	<20	<20	6.3×10 <sup>-3</sup>	ND	ND	9.4×10 <sup>-4</sup>	ND	ND	86	83	5.4×10 <sup>-2</sup>	627		
	3	<20	<20	5.2×10 <sup>-3</sup>	ND	ND	7.8×10 <sup>-4</sup>	ND	ND	88	85	4.6×10 <sup>-2</sup>	518		
	平均值	<20	<20	5.7×10 <sup>-3</sup>	ND	ND	8.6×10 <sup>-4</sup>	ND	ND	85	83	4.9×10 <sup>-2</sup>	572		
标准限值		—	20	—	—	50	—	—	—	—	200	—	—	—	—
评价		—	达标	—	—	达标	—	—	—	—	达标	—	—	—	—

备注: 1、采样位置见附图。

2、排气筒高度: 约 25 m; 燃料类型: 天然气。

3、废气排放限值执行国家标准《锅炉大气污染物排放标准》(GB 13271-2014)表 2 燃气锅炉标准。

4、实测的烟尘(颗粒物)、二氧化硫、氮氧化物的排放浓度按照国家标准《锅炉大气污染物排放标准》(GB 13271-2014)表 6 中基准氧含量规定的 3.5%折算。

5、“—”表示未作要求;“ND”表示检测结果低于方法检出限,排放速率取其检出限的一半计算,其中烟尘(颗粒物)实测浓度“<20 mg/m<sup>3</sup>”时,折算浓度取实测浓度计算,排放速率取“10 mg/m<sup>3</sup>”计算。

6、对执行标准若有异议,以环保管理部门核实为准。

表4-9:

锅炉废气检测结果表-8					
监测时间	监测位置	监测频次	检测结果	标准限值	评价
			烟气黑度		
2021.01.07	6#天然气锅炉废气排气筒排放口	1	1级	≤1级	达标
		2	1级	≤1级	达标
		3	1级	≤1级	达标
		平均值	1级	≤1级	达标
2021.01.08		1	1级	≤1级	达标
		2	1级	≤1级	达标
		3	1级	≤1级	达标
		平均值	1级	≤1级	达标

备注: 1、燃料类型为天然气。  
 2、锅炉烟气限值执行国家标准《锅炉大气污染物排放标准》(GB 13271-2014)表2燃气锅炉标准。  
 3、对执行标准若有异议,以环保管理部门核实为准。



表4-10:

无组织废气检测结果表-1													
采样日期	采样频次	测定项目	检测结果 (单位: mg/m <sup>3</sup> , 注明者除外)					标准限值 (单位: mg/m <sup>3</sup> , 注 明者除外)	监测气象条件				
			上风向 O1	下风向 O2	下风向 O3	下风向 O4	最大值		天气	风向	风速 (m/s)	气温 (°C)	气压 (kPa)
	1	VOCs	0.48	0.56	0.62	0.52	0.62	2.0	阴	北	2.8	10	102.0
		颗粒物	0.267	0.333	0.350	0.317	0.350	1.0					
		臭气浓度 (无量纲)	10	12	16	14	16	20					
2021.01.07	2	VOCs	0.52	0.63	0.59	0.68	0.68	2.0	阴	北	2.9	11	101.9
		颗粒物	0.250	0.317	0.367	0.400	0.400	1.0					
		臭气浓度 (无量纲)	11	15	14	12	15	20					
	3	VOCs	0.44	0.58	0.66	0.72	0.72	2.0	阴	北	3.2	10	102.1
		颗粒物	0.250	0.300	0.350	0.317	0.350	1.0					
		臭气浓度 (无量纲)	11	14	15	13	15	20					

备注: 1、采样位置见附图。

2、无组织废气中的颗粒物排放限值执行《合成树脂工业污染物排放标准》(GB 31572-2015)表9企业边界大气污染物浓度限值;无组织废气中的VOCs排放限值执行广东省地方标准《家具制造行业挥发性有机化合物排放标准》(DB 44/814-2010)表2无组织排放监控点浓度限值;无组织废气中的臭气浓度排放限值执行国家标准《恶臭污染物排放标准》(GB 14554-1993)表1新改扩建厂界二级标准限值。

3、对执行标准若有异议,以环保管理部门核实为准。

表4-11:

无组织废气检测结果表-2

采样日期	采样频次	测定项目	检测结果 (单位: mg/m <sup>3</sup> , 注明者除外)						标准限值 (单位: mg/m <sup>3</sup> , 注 明者除外)	监测气象条件			
			上风向 O1	下风向 O2	下风向 O3	下风向 O4	最大值	天气		风向	风速 (m/s)	气温 (°C)	气压 (kPa)
	1	VOCs	0.51	0.68	0.72	0.61	0.72	2.0	阴	北	2.6	6	102.3
		颗粒物	0.250	0.333	0.317	0.383	0.383	1.0					
		臭气浓度 (无量纲)	11	15	12	13	15	20					
2021.01.08	2	VOCs	0.55	0.63	0.68	0.60	0.68	2.0	阴	北	2.5	7	102.2
		颗粒物	0.233	0.350	0.367	0.333	0.367	1.0					
		臭气浓度 (无量纲)	11	14	13	16	16	20					
	3	VOCs	0.51	0.62	0.73	0.65	0.73	2.0	阴	北	2.8	6	102.3
		颗粒物	0.250	0.333	0.367	0.333	0.367	1.0					
		臭气浓度 (无量纲)	10	15	14	12	15	20					

备注: 1、采样位置见附图。

2、无组织废气中的颗粒物排放限值执行《合成树脂工业污染物排放标准》(GB 31572-2015)表9企业边界大气污染物浓度限值;无组织废气中的VOCs排放限值执行广东省地方标准《家具制造业挥发性有机化合物排放标准》(DB 44/814-2010)表2无组织排放监控点浓度限值;无组织废气中的臭气浓度排放限值执行国家标准《恶臭污染物排放标准》(GB 14554-1993)表1新改扩建厂界二级标准限值。

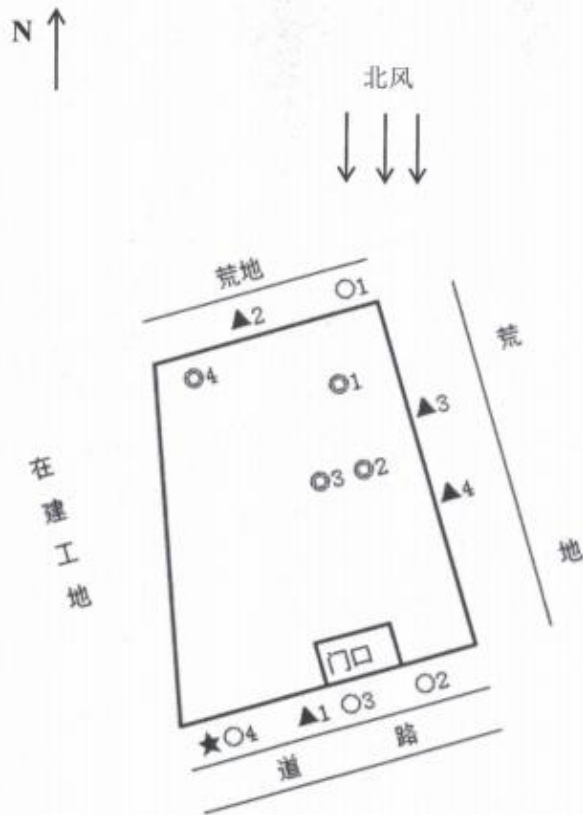
3、对执行标准若有异议,以环保管理部门核实为准。

表4-12:

噪声监测结果表											
声级计型号		AWA5688		声级校准器型号		AWA6021A		2021.01.08			
测点位置		2021.01.07		噪声级 Leq dB(A)		噪声级 Leq dB(A)					
		昼间		夜间		昼间		夜间			
		(气温: 11℃; 风速: 2.9 m/s; 天气: 无雨雪、无雷电)		(气温: 7℃; 风速: 3.3 m/s; 天气: 无雨雪、无雷电)		(气温: 7℃; 风速: 2.5 m/s; 天气: 无雨雪、无雷电)		(气温: 5℃; 风速: 2.8 m/s; 天气: 无雨雪、无雷电)			
时间	测定值	主要声源	时间	测定值	主要声源	时间	测定值	时间	测定值	主要声源	主要声源
09:28	62	道路交通噪声	22:08	49	道路交通噪声	10:08	61	22:12	48	道路交通噪声	道路交通噪声
09:42	59	生产设备噪声	22:20	48	环境噪声	10:21	60	22:23	46	生产设备噪声	环境噪声
09:49	58	生产设备噪声	22:27	46	环境噪声	10:29	59	22:32	47	生产设备噪声	环境噪声
09:56	60	生产设备噪声	22:35	47	环境噪声	10:36	58	22:40	48	生产设备噪声	环境噪声
<b>标准限值</b>		<b>65</b>		<b>55</b>		<b>65</b>		<b>55</b>			
<b>评价</b>		<b>达标</b>		<b>达标</b>		<b>达标</b>		<b>达标</b>		<b>达标</b>	

备注: 1、监测位置见附图。  
2、厂界东面为在建工地, 未设监测点; 测点位置按客户指定。  
3、噪声排放限值执行国家标准《工业企业厂界环境噪声排放标准》(GB 12348-2008) 3类厂界外声环境功能区噪声排放限值。  
4、对执行标准若有异议, 以环保管理部门核实为准。

附点位分布示意图:



注:

“◎”为废气采样点位

“○”为无组织废气采样点位

“▲”为噪声监测点位

“★”为废水采样点位



### 采样照片



图1 厂界上风向1号点O1



图2 厂界下风向2号点O2



图3 厂界下风向3号点O3



图4 厂界下风向4号点O4



图5 厂界东南面外1m处▲1



图6 厂界西北面外1m处▲2



图7 厂界东北面外1m处▲3



图8 厂界东北面外1m处▲4



图9 生活污水排放口★

\*\*\*报告结束\*\*\*



江门市利诚检测技术有限公司

Jiangmen Licheng Detection Technology Co., Ltd



# 检测报告

报告编号：JLC-DH240492-2

委托单位：鹤山市炎墨科技有限公司

受测单位：鹤山市炎墨科技有限公司

受测单位地址：鹤山市鹤城镇富强路 83 号、83 号之一至  
之五

检测类别：委托检测

样品类别：废气

报告日期：2025 年 03 月 31 日

编制人：李梅香 

审核人：苏宗婷 

签发人：李桂宏 

签发日期：2025.03.31





## 报告说明

- 一、 本公司保证检测的科学性、公正性和准确性,对检测数据负检测技术责任,并对委托单位所提供的样品和技术资料保密。
- 二、 本公司的检测程序按照有关环境检测技术标准和本公司相关作业指导书执行。
- 三、 本公司负责采样时,检测结果仅对当时采集的样品负检测技术责任;对于客户委托送样,检测结果仅适用于客户提供的样品。
- 四、 本报告涂改无效,无编制人、审核人、签发人签名无效,无加盖本公司“检验检测专用章”“CMA章”无效。
- 五、 未经本公司书面同意,不得部分复制本报告。本报告未经同意不得作为商业广告使用。
- 六、 除客户特别申明并支付样品管理费,所有超过标准规定时效期的样品均不再做留样。
- 七、 除客户特别申明并支付档案管理费,本次检测的所有记录档案保存期限为六年。
- 八、 如未加盖 CMA 资质章则仅供客户内部使用,不具有社会证明作用。
- 九、 如对本报告有异议,请于报告发出之日起 15 日内向本公司提出书面申诉,逾期概不受理。样品无法保存、复现的,不受理申诉。

---

地 址: 江门市江海区高新区 24 号地龙溪路 7 号厂房二楼 (一址多照)

邮 编: 529000

联系电话: 0750-3767686

传 真: 0760-88260558

网 址: [www.gd-licheng.com](http://www.gd-licheng.com)

电子邮箱: [admin@gd-licheng.com](mailto:admin@gd-licheng.com)

---

## 一、检测任务

受鹤山市炎墨科技有限公司委托,江门市利诚检测技术有限公司对鹤山市炎墨科技有限公司运营过程中污染物排放情况进行检测。

## 二、检测内容

采样时间	2025年03月07日,2025年03月11日
采样人员	吴志锋、何伟、何城旺、卢亦祥
监测点位	废气排放口 DA001、废气排放口 DA002、废气排放口 DA003
分析时间	2025年03月08日~2025年03月12日
分析人员	林钊鸿、马憬希
备注:样品采集位置按委托单位及相关技术规范要求布设。	

## 三、检测结果

表1 废气检测结果

采样日期:2025.03.07

监测点位	检测项目	排气筒高度(m)	标况烟气流量(m <sup>3</sup> /h)	检测结果		参考限值	
				排放浓度(mg/m <sup>3</sup> )	排放速率(kg/h)	排放浓度(mg/m <sup>3</sup> )	排放速率(kg/h)
废气排放口 DA001	VOCs (挥发性有机物)	25	6954	0.16	1.11×10 <sup>3</sup>	30	2.9
废气排放口 DA002	VOCs (挥发性有机物)	25	18051	0.26	4.69×10 <sup>3</sup>	30	2.9
备注:参考限值由客户提供,本次参考限值来源于排污许可证,排污许可证证号为:91440784MA51D8ET6Q001V,有效期:2021年09月02日至2026年09月01日。							

表2 废气检测结果

采样日期:2025.03.11

监测点位	检测项目	排气筒高度(m)	标况烟气流量(m <sup>3</sup> /h)	检测结果		参考限值(mg/m <sup>3</sup> )	
				排放浓度(mg/m <sup>3</sup> )	排放速率(kg/h)		
废气排放口 DA003	颗粒物	25	5910	<20	0.118	20	
	非甲烷总烃			1.70	1.00×10 <sup>-2</sup>	60	
备注: 1、参考限值由客户提供,本次参考限值来源于排污许可证,排污许可证证号为:91440784MA51D8ET6Q001V,有效期:2021年09月02日至2026年09月01日; 2、颗粒物检测结果表述根据《固定污染源排气中颗粒物测定与气态污染物采样方法》(GB/T 16157-1996)修改单。							

(本页以下空白)

## 四、检测项目、检测方法、使用仪器及方法检出限

样品类别	项目序号	检测项目	检测方法	采样仪器及编号	检测仪器及编号	方法检出限	单位
废气	1	颗粒物	GB/T 16157-1996 及其修改单	大流量低浓度烟尘/气测试仪 /JS0143-002	万分之一天平 /JS0005-003, 干燥箱/培养箱 /JS0014-001	/	mg/m <sup>3</sup>
	2	VOCs	DB 44/814-2010 附录 D	大流量低浓度烟尘/气测试仪 /JS0143-005, 双路烟气采样器 /JS0056-010 (A 路)	气相色谱仪 /JS0004-003	0.01	mg/m <sup>3</sup>
	3	非甲烷总烃	HJ 38-2017	大流量低浓度烟尘/气测试仪 /JS0143-002, 真空箱气袋 采样器 /JS0094-009	气相色谱仪 /JS0004-002	0.07	mg/m <sup>3</sup>

\*\*\*报告结束\*\*\*





广东海能检测有限公司



# 检测报告

报告编号：HN20240611002

委托单位：鹤山市炎墨科技有限公司

委托单位地址：鹤山市鹤城镇富强路 83 号、83 号之一至之五

受检单位：鹤山市炎墨科技有限公司

受检单位地址：鹤山市鹤城镇富强路 83 号、83 号之一至之五

检测类型：委托检测

样品类型：雨水、有组织废气

编写：赖莲 赖莲

审核：刘婧 刘婧


签发：滕腾 滕腾

签发人职位：授权签字人

签发日期：2024.06.21



# 报告声明

1. 本公司保证检测的科学性、公正性和准确性，对检测数据负检测技术责任，并对委托单位所提供的样品和技术资料保密。
2. 本公司的采样程序按照有关技术规范、检测标准以及本公司的程序文件和作业指导书执行。
3. 本报告涂改无效，无编写人、审核人、签发人签字无效。
4. 本报告无检验检测专用章、骑缝章无效，未加盖  章的报告，不具有对社会的证明作用，仅供委托方内部使用。
5. 本报告仅对来样或自采样的检测结果负责。
6. 对来样的样品，报告中的样品信息均由委托方提供，本公司不对其真实性负责。
7. 对本报告若有疑问，请来函来电查询；对检测结果若有异议，应于收到本报告之日起十个工作日内提出复检申请；对于性能不稳定、不易留样的样品，恕不受理复检。
8. 未经本公司书面批准，不得部分复制本报告。
9. 未经本公司书面同意，本报告不得作为商业广告使用。

## 实验室通讯资料:

单 位：广东海能检测有限公司

实验室地址：广东省广州市天河区新塘田头岗工业区二大道一横路 1 号 L 栋 302

电 话：（+86）020-85167804

邮 政 编 码：510663

广东海能检测有限公司

Guangdong Haineng Testing Co., Ltd.

地址：广东省广州市天河区新塘田头岗工业区二大道一横路 1 号 L 栋 302

电话：(+86) 020-85167804



## 1 检测任务

受鹤山市炎墨科技有限公司委托, 对鹤山市炎墨科技有限公司进行委托检测。

## 2 检测概况

受检单位: 鹤山市炎墨科技有限公司

受检单位地址: 鹤山市鹤城镇富强路 83 号、83 号之一至之五

检测期间生产工况:

现场检测及采样期间, 该企业生产稳定。

检测期间环保治理设施运行情况: 现场检测和采样期间, 环境保护设施运行正常。

## 3 采样及检测人员

### 3.1 现场采样及现场检测人员

马智霖、刘宇晴、徐小龙、龙思怡

### 3.2 实验室分析人员

周巧蓉、梁嘉俊

## 4 检测内容

### 4.1 检测信息

样品类别	采样位置	采样方法及标准号	采样时间	分析时间
雨水	雨水排放口	《水质 采样技术指导》 HJ 494-2009	2024.06.14	2024.06.14- 2024.06.19
有组织废气	DA001 处理后采样口	《固定污染源排气中颗粒物测定与 气态污染物采样方法》 GB/T 16157-1996 及其修改单		
	DA002 处理后采样口			
	DA003 处理后采样口			

### 4.2 检测方法

样品类别	检测项目	检测方法	使用仪器	检出限
雨水	化学需氧量	《水质 化学需氧量的测定 重铬酸盐法》 HJ 828-2017	50mL 酸式滴定管	4mg/L
	氨氮	《水质 氨氮的测定 纳氏试剂分光光度法》 HJ 535-2009	紫外可见分光光度计 L55	0.025mg/L
	石油类	《水质 石油类和动植物油类的测定 红外分光光度法》 HJ 637-2018	红外分光测油仪 JLBG-126U	0.06mg/L
有组织废气	总 VOCs	《家具制造行业挥发性有机化合物 排放标准》 DB 44/814-2010 附录 D VOCs 监测方法 气相色谱法	气相色谱仪 GC-2010	$5 \times 10^{-4}$ mg/m <sup>3</sup>
	颗粒物	《固定污染源排气中颗粒物测定与 气态污染物采样方法》 GB/T 16157-1996 及其修改单	电子天平 AUW120D	/
	非甲烷总烃	《固定污染源废气 总烃、甲烷和 非甲烷总烃的测定 气相色谱法》 HJ 38-2017	气相色谱仪 GC9790 II	0.07mg/m <sup>3</sup>

## 5 检测结果

### 5.1 雨水检测结果表

单位: mg/L

检测点位	检测项目	检测结果	浓度限值
雨水排放口	化学需氧量	32	90
	氨氮	0.154	10
	石油类	0.15	5.0
备注	(1) 雨水参考广东省地方标准《水污染物排放限值》(DB 44/26-2001) 表 4 第二时段一级限值。		


### 5.2 有组织废气检测结果表

检测点位	排气筒高度 (m)	检测项目	标干流量 (m³/h)	排放浓度 (mg/m³)	排放速率 (kg/h)	限值	
						最高允许排放浓度 (mg/m³)	最高允许排放速率 (kg/h)
DA001 处理后采样口	25	总 VOCs	10323	0.0365	3.8×10 <sup>-4</sup>	30	1.4*
DA002 处理后采样口	25	总 VOCs	13449	0.0510	6.9×10 <sup>-4</sup>	30	1.4*
DA003 处理后采样口	25	非甲烷总烃	6824	1.11	7.6×10 <sup>-3</sup>	60	/
		颗粒物		<20	6.8×10 <sup>-2</sup>	20	/
备注	(1) 颗粒物、非甲烷总烃参考《涂料、油墨及胶粘剂工业大气污染物排放标准》(GB 37824-2019) 表 2 大气污染物特别限值; 总 VOCs 参考广东省地方标准《家具制造行业挥发性有机化合物排放标准》(DB 44/814-2010) 表 1 II 时段限值; (2) “*”表示排气筒高度未高出周围 200m 半径范围的最高建筑物 5m 以上, 排放速率限值按计算结果的 50% 执行; (3) 当颗粒物浓度 <20mg/m³ 时, 排放速率以 20mg/m³ 的 1/2 进行计算; (4) “/”表示未要求。						

附图:



雨水、有组织废气采样点位图



广东海能检测有限公司

Guangdong Haineng Testing Co., Ltd.

地址: 广东省广州市天河区新塘田头岗工业区二大道一横路1号L栋302

电话: (+86) 020-85167804





**\*\*报告结束\*\***



# 检测报告

项目名称： 鹤山市炎墨科技有限公司委托年度检测

---

检测类别： 委托检测

---

委托单位： 鹤山市炎墨科技有限公司

---

受检单位： 鹤山市炎墨科技有限公司

---

受检地址： 鹤山市鹤城镇富强路 83 号、83 号之一至  
之五

---

报告编号： CNT202204916

---



(扫二维码 辨别真伪)

广东中诺检测技术有限公司

2022年12月30日



## 声 明

- (一) 本报告无编制人、审核人、签发人（授权签字人）签名，或涂改，或未盖本机构“检验检测专用章”、骑缝章均无效。
- (二) 本公司保证检测的公正、准确、科学和规范，对出具的检测数据负责，并对委托单位或受检单位所提供的样品和技术资料保密。
- (三) 本公司的抽（采）样程序和检测过程按照国家有关技术标准、规范、相应的检测细则或客户要求执行。委托送样检测结果仅对来样负责；本公司负责采样的，其检测结果仅代表在委托单位或受检单位提供的现场采样工况环境条件下现场检测及所采集样品的检测结果。
- (四) 未经本公司书面同意，不得部分复制报告（完整复印除外）；对本报告的任何局部复制、使用和引用均为无效，本公司不承担由于报告非正确使用所引发的法律责任。
- (五) 未经本公司书面同意，本报告内容及本公司名称不得作为产品标签、广告、商业宣传使用。
- (六) 对本报告有异议希望复检，请于收到报告之日起十五日内向本公司质管部提出书面申请。对于性状不稳定、不易保存以及送检量不足以复检的样品，恕不受理复检。

机构名称: 广东中诺检测技术有限公司

机构地址（邮政编码）: 广州市番禺区东环街番禺大道北 605、607、609、611 号第二层和第三层（511400）

电话: (86-20)31061622 39122862

传真: (86-20)31175368

邮箱: info@cncatest.com

网址: <http://www.cncatest.com>

编制人: 陈执洋 审核人: 李丽娟 签发人: 刘明

职 务: 授权签字人

日 期: 2022 年 12 月 30 日

一、基本信息

采样日期	2022-12-24
采样人员	田长江、戚振鹏、陈志伟
分析日期	2022-12-24~2022-12-27
分析人员	林钊如、龚敏莹、苏海瑜、蔡名轩、杨金艳、袁志鑫
主要采样仪器	自动烟尘(气)测试仪(崂应 3012H 型)、智能综合大气采样器 (ADS-2062E)、真空箱气袋采样器 (VA-5010)、多功能声级计(AWA6228+)
采样依据	HJ/T91.1-2019、HJ 494-2009、HJ 493-2009、GB/T16157-1996、HJ/T55-2000、GB/T16297-1996、GB 12348-2008、GB/T14675-93
备注	样品完好。

二、检测方法及使用仪器

项目类别	检测项目	分析方法	使用仪器及编号	检出限/测定下限
雨水	化学需氧量	《水质 化学需氧量的测定 重铬酸盐法》 HJ 828-2017	COD 消解装置 CNT(GZ)-H-037	4mg/L
	氨氮	《水质 氨氮的测定 纳氏试剂分光光度法》 HJ 535-2009	紫外可见分光光度计 CNT(GZ)-H-002	0.025mg/L
	石油类	《水质 石油类和动植物油类的测定 红外分光光度法》 HJ 637-2018	红外分光测油仪 CNT(GZ)-H-017	0.06mg/L
废气	苯	《家具制造行业挥发性有机化合物排放标准》DB44/814-2010 附录 D VOCs 监测方法 气相色谱法	气相色谱仪 CNT(GZ)-H-001	0.01mg/m <sup>3</sup>
	总 VOCs			
	非甲烷总烃	《固定污染源废气 总烃、甲烷和非甲烷总烃的测定 气相色谱法》 HJ/T 38-2017	气相色谱仪 CNT(GZ)-H-039	0.07mg/m <sup>3</sup>
	非甲烷总烃	《环境空气 总烃、甲烷和非甲烷总烃的测定》 HJ 604-2017	气相色谱仪 CNT(GZ)-H-039	0.07mg/m <sup>3</sup>
	颗粒物	《固定污染源废气 低浓度颗粒物的测定 重量法》 HJ 836-2017	十万分之一电子天平 CNT(GZ)-H-022	1.0mg/m <sup>3</sup>
颗粒物	《环境空气 总悬浮颗粒物的测定 重量法》GB/T 15432-1995 及其修改单(生态环境部公告 2018 年第 31 号)	十万分之一电子天平 CNT(GZ)-H-022	0.001mg/m <sup>3</sup>	



报告编号: CNT202204916

项目类别	检测项目	分析方法	使用仪器及编号	检出限/测定下限
	臭气浓度	《空气质量 恶臭的测定 三点比较式臭袋法》 GB/T 14675-93	/	10 (无量纲)
噪声	厂界噪声	《工业企业厂界环境噪声排放标准》 GB 12348-2008	多功能声级计 CNT(GZ)-C-133	/

三、检测结果

1.雨水 (排放口)

检测项目	检测结果 单位: mg/L	标准限值	结果评价
化学需氧量	34	90	达标
氨氮	1.44	10	达标
石油类	0.46	5.0	达标
执行标准			

2.有组织废气 (DA001、DA002)

检测项目	检测结果		标准限值	结果评价	
	DA001 处理后采样口	DA002 处理后采样口			
排气筒高度 (m)	25	25	/	/	
烟道截面积 (m <sup>2</sup> )	0.442	0.636	/	/	
烟气流速 (m/s)	9.6	7.5	/	/	
标干流量(m <sup>3</sup> /h)	13431	15055	/	/	
苯	排放浓度(mg/m <sup>3</sup> )	<0.01	<0.01	1	达标
	排放速率(kg/h)	/	/	—	—
总 VOCs	排放浓度(mg/m <sup>3</sup> )	1.10	1.07	30	达标
	排放速率(kg/h)	0.015	0.016	2.9	达标
颗粒物	排放浓度(mg/m <sup>3</sup> )	2.2	2.3	20	达标
	排放速率(kg/h)	0.030	0.035	—	—
臭气浓度 (无量纲)	977	1303	6000	达标	
环境条件	天气: 晴、气温: 16.8°C、大气压: 100.4kPa、相对湿度: 40%				
执行标准	总 VOCs 执行广东省地方标准《家具制造行业挥发性有机化合物排放标准》(DB 44/814-2010) 表 1 第 II 时段排放浓度限值; 苯、颗粒物执行《涂料、油墨及胶粘剂工业大气污染物排放标准》(GB 37824-2019) 表 2 大气污染物特别排放限值; 臭气浓度执行《恶臭污染物排放标准》(GB 14554-93) 表 2 标准限值。				
备注: “/”表示不适用, “—”表示无限值要求。					

3.有组织废气 (DA003)

检测项目	检测结果		标准限值	结果评价
	DA003 处理后采样口			
排气筒高度 (m)	25		/	/
烟道截面积 (m <sup>2</sup> )	0.332		/	/
烟气流速 (m/s)	6.3		/	/
标干流量(m <sup>3</sup> /h)	6643		/	/
颗粒物	排放浓度(mg/m <sup>3</sup> )	2.5	20	达标
	排放速率(kg/h)	0.017	—	—
非甲烷总烃	排放浓度(mg/m <sup>3</sup> )	3.05	60	达标
	排放速率(kg/h)	0.020	—	—
环境条件	天气: 晴、气温: 16.8°C、大气压: 100.4kPa、相对湿度: 40%			
执行标准	《涂料、油墨及胶粘剂工业大气污染物排放标准》(GB 37824-2019) 表 2 大气污染物特别排放限值。			
备注: “/”表示不适用, “—”表示无限值要求。				

4.无组织废气 (厂界)

检测点位及编号	检测结果 单位: mg/m <sup>3</sup> (注明除外)			
	总 VOCs	颗粒物	臭气浓度 (无量纲)	非甲烷总烃
上风向 G1	0.03	0.083	<10	0.48
下风向 G2	0.04	0.227	15	0.72
下风向 G3	0.14	0.205	19	0.58
下风向 G4	0.05	0.196	16	0.64
浓度最高值	0.14	0.227	19	0.72
标准限值	2.0	1.0	20	4.0
结果评价	达标	达标	达标	达标
环境条件	天气: 晴、气温: 17.7°C、大气压: 101.1kPa、风速: 2.6m/s、风向: 西北			
执行标准	颗粒物、非甲烷总烃执行《合成树脂工业污染物排放标准》(GB 31572-2015) 表 9 排放限值; 总 VOCs 执行广东省地方标准《家具制造行业挥发性有机化合物排放标准》(DB 44/814-2010) 表 2 无组织排放监控点浓度限值, 臭气浓度执行《恶臭污染物排放标准》(GB 14554-93) 表 1 二级新扩改建标准限值。			
备注: “—”表示无限值要求。				

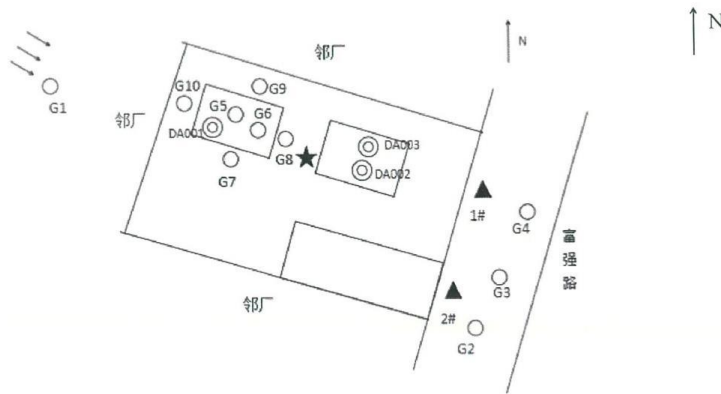
5.无组织废气（厂区内）

检测点位及编号	检测结果 单位: mg/m <sup>3</sup>	
	非甲烷总烃	
生产车间门外 G5	0.88	
生产车间门外 G6	0.68	
生产车间门外 G7	0.78	
生产车间门外 G8	0.96	
设备与管线组件动静密封点（泵、阀门）G9	1.15	
设备与管线组件动静密封点（法兰）G10	1.56	
标准限值	6	
结果评价	达标	
环境条件	天气: 晴、气温: 17.7℃、大气压: 101.1kPa、风速: 2.6m/s、风向: 西北	
执行标准	《挥发性有机物无组织排放控制标准》（GB 37822-2019）表 A.1 厂区内 VOCs 无组织特别排放限值。	

6.厂界噪声

检测点位及编号	噪声级 Leq dB(A)		标准限值 Leq dB(A)		结果评价
	昼间	夜间	昼间	夜间	
东南面厂界外 1 米 1#	58.9	41.2	65	55	达标
东南面厂界外 1 米 2#	58.5	41.8	65	55	达标
环境条件	天气良好, 无雨、风速 2.6m/s。				
执行标准	《工业企业厂界环境噪声排放标准》（GB12348-2008）3 类。				
备注: 因东北、西北、西南面与邻厂共墙, 不满足检测条件, 故不设检测点; 现场检测点位见附图。					

四、采样布点图



注: ○无组织废气检测点、▲噪声检测点、◎有组织废气检测点、★雨水检测点



五、采样照片



\*\*\*报告结束\*\*\*



202219121933

CNT 中诺国际  
cncatest.com

# 检测报告

项目名称：鹤山市炎墨科技有限公司年度检测（2月份）

检测类别：委托检测

委托单位：鹤山市炎墨科技有限公司

受检单位：鹤山市炎墨科技有限公司

受检地址：鹤山市鹤城镇富强路 83 号、83 号之一至之五

报告编号：CNT202300348



(扫二维码 辨别真伪)

广东中诺国际检测认证有限公司

2023年02月22日



## 声 明

- (一) 本报告无编制人、审核人、签发人（授权签字人）签名，或涂改，或未盖本机构“检验检测专用章”、骑缝章均无效。
- (二) 本公司保证检测的公正、准确、科学和规范，对出具的检测数据负责，并对委托单位或受检单位所提供的样品和技术资料保密。
- (三) 本公司的抽（采）样程序和检测过程按照国家有关技术标准、规范、相应的检测细则或客户要求执行。委托送样检测结果仅对来样负责；本公司负责采样的，其检测结果仅代表在委托单位或受检单位提供的现场采样工况环境条件下现场检测及所采集样品的检测结果。
- (四) 未经本公司书面同意，不得部分复制报告（完整复印除外）；对本报告的任何局部复制、使用和引用均为无效，本公司不承担由于报告非正确使用所引发的法律责任。
- (五) 未经本公司书面同意，本报告内容及本公司名称不得作为产品标签、广告、商业宣传使用。
- (六) 对本报告有异议希望复检，请于收到报告之日起十五日内向本公司质管部提出书面申请。对于性状不稳定、不易保存以及送检量不足以复检的样品，恕不受理复检。

机构名称：广东中诺国际检测认证有限公司

机构地址（邮政编码）：广州市番禺区东环街番禺大道北 605、607、609、611 号第二层和第三层（511400）

电话：(86-20)31061622 39122862

传真：(86-20)31175368

邮箱：info@cncatest.com

网址：http://www.cncatest.com

编制人： 阮秋洋 审核人： 李丽娟 签发人： 刘明

职务： 授权签字人

日期： 2023 年 02 月 22 日

一、基本信息

采样日期	2023-02-16
采样人员	田长江、陈年隆、戚振鹏、关焯荣
分析日期	2023-02-17
分析人员	蔡名轩、龚敏莹、林钊如、苏海瑜、李展鹏
主要采样仪器	自动烟尘(气)测试仪(崂应 3012H 型)、便携式个体采样器 (EM-1500)、真空箱气袋采样器 (VA-500, M-020)
采样依据	HJ/T91.1-2019、HJ 494-2009、HJ 493-2009、GB/T16157-1996
备注	样品完好。

二、检测方法及使用仪器

项目类别	检测项目	分析方法	使用仪器及编号	检出限/测定下限
雨水	氨氮	《水质 氨氮的测定 纳氏试剂分光光度法》 HJ 535-2009	紫外可见分光光度计 CNT(GZ)-H-002	0.025mg/L
	化学需氧量	《水质 化学需氧量的测定 重铬酸盐法》 HJ 828-2017	COD 消解装置 CNT(GZ)-H-037	4mg/L
	石油类	《水质 石油类和动植物油类的测定 红外分光光度法》 HJ 637-2018	红外分光测油仪 CNT(GZ)-H-017	0.06mg/L
废气	颗粒物	《固定污染源废气 低浓度颗粒物的测定 重量法》 HJ 836-2017	十万分之一电子天平 CNT(GZ)-H-022	1.0mg/m <sup>3</sup>
	总 VOCs	《家具制造行业挥发性有机化合物排放标准》DB44/814-2010 附录 D VOCs 监测方法 气相色谱法	气相色谱仪 CNT(GZ)-H-001	0.01mg/m <sup>3</sup>
	非甲烷总烃	《固定污染源废气 总烃、甲烷和非甲烷总烃的测定 气相色谱法》 HJ/T 38-2017	气相色谱仪 CNT(GZ)-H-039	0.07mg/m <sup>3</sup>

二〇二三年二月十七日



三、检测结果

1.雨水（排放口）

检测项目	检测结果 单位: mg/L	标准限值	结果评价
氨氮	0.350	10	达标
化学需氧量	42	90	达标
石油类	0.38	5.0	达标
执行标准	广东省地方标准《水污染物排放限值》（DB 44/26-2001）第二时段一级标准。		

2.有组织废气（DA001 处理后采样口、DA002 处理后采样口）

检测项目	检测结果		标准限值	结果评价	
	DA001 处理后采样口	DA002 处理后采样口			
排气筒高度 (m)	25	25	/	/	
烟道截面积 (m <sup>2</sup> )	0.442	0.636	/	/	
烟气流速 (m/s)	9.1	7.5	/	/	
标干流量(m <sup>3</sup> /h)	12872	15308	/	/	
总 VOCs	排放浓度(mg/m <sup>3</sup> )	0.64	0.72	30	达标
	排放速率(kg/h)	8.24×10 <sup>-3</sup>	0.011	2.9	达标
治理设施及运行情况	DA001: 布袋除尘+活性炭吸附, 正常运行; DA002: 活性炭吸附+催化燃烧, 正常运行。				
环境条件	天气: 晴、气温: 13.6°C、大气压: 102.06kPa、相对湿度: 83%				
执行标准	广东省地方标准《家具制造行业挥发性有机化合物排放标准》（DB 44/814-2010）表 1 第II时段排放浓度限值。				
备注: “/”表示不适用。					

3.有组织废气（DA003 处理后采样口）

检测项目	检测结果	标准限值	结果评价	
排气筒高度 (m)	25	/	/	
烟道截面积 (m <sup>2</sup> )	0.332	/	/	
烟气流速 (m/s)	6.8	/	/	
标干流量(m <sup>3</sup> /h)	7180	/	/	
非甲烷总烃	排放浓度(mg/m <sup>3</sup> )	1.66	60	达标
	排放速率(kg/h)	0.012	—	—
颗粒物	排放浓度(mg/m <sup>3</sup> )	2.0	20	达标
	排放速率(kg/h)	0.014	—	—
治理设施及运行情况	UV 光解+活性炭吸附, 正常运行。			
环境条件	天气: 晴、气温: 13.6°C、大气压: 102.06kPa、相对湿度: 83%			
执行标准	《涂料、油墨及胶粘剂工业大气污染物排放标准》（GB 37824-2019）表 2 大气污染物特别排放限值。			
备注: “/”表示不适用, “—”表示无限值要求。				







\*\*\*报告结束\*\*\*





# 检测报告

项目名称：鹤山市炎墨科技有限公司年度检测（3月份）

检测类别：委托检测

委托单位：鹤山市炎墨科技有限公司

受检单位：鹤山市炎墨科技有限公司

受检地址：鹤山市鹤城镇富强路 83 号、83 号之一至之五

报告编号：CNT202300557



(扫二维码 辨别真伪)

广东中诺国际检测认证有限公司

2023年03月14日



# 声 明

- (一) 本报告无编制人、审核人、签发人(授权签字人)签名,或涂改,或未盖本机构“检验检测专用章”、骑缝章均无效。
- (二) 本公司保证检测的公正、准确、科学和规范,对出具的检测数据负责,并对委托单位或受检单位所提供的样品和技术资料保密。
- (三) 本公司的抽(采)样程序和检测过程按照国家有关技术标准、规范、相应的检测细则或客户要求执行。委托送样检测结果仅对来样负责;本公司负责采样的,其检测结果仅代表在委托单位或受检单位提供的现场采样工况环境条件下现场检测及所采集样品的检测结果。
- (四) 未经本公司书面同意,不得部分复制报告(完整复印除外);对本报告的任何局部复制、使用和引用均为无效,本公司不承担由于报告非正确使用所引发的法律责任。
- (五) 未经本公司书面同意,本报告内容及本公司名称不得作为产品标签、广告、商业宣传使用。
- (六) 对本报告有异议希望复检,请于收到报告之日起十五日内向本公司质管部提出书面申请。对于性状不稳定、不易保存以及送检量不足以复检的样品,恕不受理复检。

机构名称: 广东中诺国际检测认证有限公司

机构地址(邮政编码): 广州市番禺区东环街番禺大道北 605、607、609、611 号第二层和第三层(511400)

电话: (86-20)31061622 39122862

传真: (86-20)31175368

邮箱: info@cncatest.com

网址: http://www.cncatest.com

编制人: 甄秋萍 审核人: 李丽娟 签发人: 刘明

职务: 授权签字人

日期: 2023年03月14日

一、基本信息

采样日期	2023-03-03
采样人员	林皓楠、张书铭、何浩源
分析日期	2023-03-04~2023-03-08
分析人员	蔡名轩、龚敏莹、苏海瑜、李展鹏、林芷燕、宁仙
主要采样仪器	自动烟尘(气)测试仪(崂应 3012H 型)、便携式个体采样器 (EM-1500)、真空箱气袋采样器 (VA-500, M-020)
采样依据	HJ/T91.1-2019、HJ 494-2009、HJ 493-2009、GB/T16157-1996
备注	样品完好。

二、检测方法及使用仪器

项目类别	检测项目	分析方法	使用仪器及编号	检出限/测定下限
雨水	化学需氧量	《水质 化学需氧量的测定 重铬酸盐法》 HJ 828-2017	COD 消解装置 CNT(GZ)-H-037	4mg/L
	氨氮	《水质 氨氮的测定 纳氏试剂分光光度法》 HJ 535-2009	紫外可见分光光度计 CNT(GZ)-H-002	0.025mg/L
	石油类	《水质 石油类和动植物油类的测定 红外分光光度法》 HJ 637-2018	红外分光测油仪 CNT(GZ)-H-017	0.06mg/L
废气	颗粒物	《固定污染源废气 低浓度颗粒物的测定 重量法》 HJ 836-2017	十万分之一电子天平 CNT(GZ)-H-022	1.0mg/m <sup>3</sup>
	非甲烷总烃	《固定污染源废气 总烃、甲烷和非甲烷总烃的测定 气相色谱法》 HJ/T 38-2017	气相色谱仪 CNT(GZ)-H-039	0.07mg/m <sup>3</sup>
	总 VOCs	《家具制造行业挥发性有机化合物排放标准》DB44/814-2010 附录 D VOCs 监测方法 气相色谱法	气相色谱仪 CNT(GZ)-H-001	0.01mg/m <sup>3</sup>

二、检测方法及使用仪器



三、检测结果

1.雨水（排放口）

检测项目	检测结果 单位: mg/L	标准限值	结果评价
化学需氧量	26	90	达标
氨氮	0.491	10	达标
石油类	0.34	5.0	达标
执行标准	广东省地方标准《水污染物排放限值》（DB 44/26-2001）第二时段一级标准。		
备注：“——”表示无限值要求。			

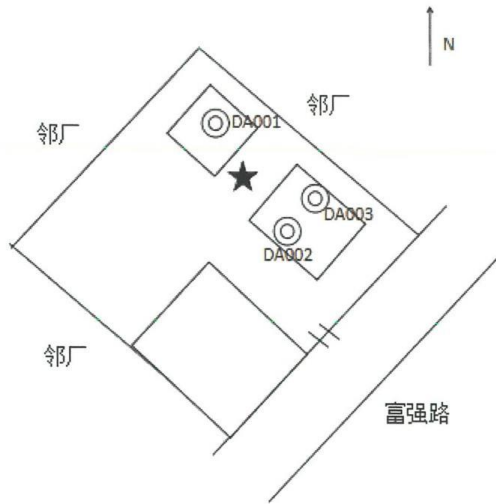
2.有组织废气（DA001 处理后采样口、DA002 处理后采样口）

检测项目	检测结果		标准限值	结果评价	
	DA001 处理后采样口	DA002 处理后采样口			
排气筒高度 (m)	25	25	/	/	
烟道截面积 (m <sup>2</sup> )	0.442	0.636	/	/	
烟气流速 (m/s)	9.5	7.4	/	/	
标干流量(m <sup>3</sup> /h)	13333	14940	/	/	
总 VOCs	排放浓度(mg/m <sup>3</sup> )	2.26	3.67	30	达标
	排放速率(kg/h)	0.030	0.055	2.9	达标
环境条件	天气: 多云、气温: 24.2°C、大气压: 101.72kPa、相对湿度: 47%				
执行标准	广东省地方标准《家具制造业挥发性有机化合物排放标准》（DB 44/814-2010）表 1 第II时段排放浓度限值。				
备注：“/”表示不适用。					

3.有组织废气（DA003 处理后采样口）

检测项目	检测结果	标准限值	结果评价	
排气筒高度 (m)	25	/	/	
烟道截面积 (m <sup>2</sup> )	0.332	/	/	
烟气流速 (m/s)	6.7	/	/	
标干流量(m <sup>3</sup> /h)	7046	/	/	
非甲烷总 烃	排放浓度(mg/m <sup>3</sup> )	0.99	60	达标
	排放速率(kg/h)	6.98×10 <sup>-3</sup>	——	——
颗粒物	排放浓度(mg/m <sup>3</sup> )	1.8	20	达标
	排放速率(kg/h)	0.013	——	——
环境条件	天气: 多云、气温: 24.2°C、大气压: 101.72kPa、相对湿度: 47%			
执行标准	《涂料、油墨及胶粘剂工业大气污染物排放标准》（GB 37824-2019）表 2 大气污染物特别排放限值。			
备注：“/”表示不适用，“——”表示无限值要求。				

四、采样布点图



注: ◎有组织废气检测点、★雨水检测点

五、采样照片





\*\*\*报告结束\*\*\*





202219113218

广东恒畅环保节能检测科技有限公司

# 检 测 报 告

报告编号： HC [ 2022 - 03 ] 015H 号

项目名称： \_\_\_\_\_ 废气 \_\_\_\_\_  
委托单位： \_\_\_\_\_ 鹤山市炎墨科技有限公司 \_\_\_\_\_  
检测类别： \_\_\_\_\_ 委托检测 \_\_\_\_\_  
报告日期： \_\_\_\_\_ 2022 年 03 月 14 日 \_\_\_\_\_



广东恒畅环保节能检测科技有限公司



# 声 明

1. 检测报告无本单位检测专用章、骑缝章无效。
2. 检测报告无编审人和批准人签字无效。
3. 检测报告涂改增删无效。
4. 未经本单位书面许可不得部分复制检测报告（全部复制除外）。
5. 除非另有说明，本报告检测结果仅对本次测试样品负责。
6. 如对检测报告有疑问，请在报告收到之日起 7 日内向本公司查询，来函来电请注明委托登记号。
7. 检测报告对送检样品所检项目的符合性情况负责，送检样品的代表性和真实性由委托人负责。
8. 若本报告含有分包方的检测结果、检测方法偏离所采用的标准、客户特殊要求等情况，在附表“备注”栏说明。

## 本公司通讯资料：

联系地址：江门市蓬江区群华路 15 号火炬技术创业园群华园区 5 幢 8 层

邮政编码：529020

联系电话：0750-3859188

传 真：0750-3859198

## 一、检测概况

项目名称	废气		
委托单位	鹤山市炎墨科技有限公司		
受检单位	鹤山市炎墨科技有限公司		
受检单位地址	鹤山市鹤城富强路 83 号、83 号之一至之五		
采样日期	2022.03.08	分析日期	2022.03.08-03.11
检测类型：	<input type="checkbox"/> 环境质量监测 <input type="checkbox"/> 污染源监测 <input checked="" type="checkbox"/> 委托检测 <input type="checkbox"/> 验收监测 <input type="checkbox"/> 仲裁纠纷检测 <input type="checkbox"/> 样品委托检测 <input type="checkbox"/> 其它_____		

## 二、检测内容

样品类型	检测项目	采样/监测位置	采样/监测频次
锅炉废气	二氧化硫、氮氧化物、颗粒物	天然气锅炉废气排气筒采样口	一天 1 次
	烟气黑度	天然气锅炉废气排放口	
采样及分析人员	崔杰泉、李丽君、胡翠冰		

### 三、检测结果

#### 锅炉废气检测结果表

环境监测条件: 天气: 晴 气温: 19 °C 气压: 100.8 kPa						
采样/监测位置	检测项目	检测结果				标准限值
		实测浓度 (mg/m <sup>3</sup> )	折算排放浓度 (mg/m <sup>3</sup> )	排放速率 (kg/h)	标干流量 (m <sup>3</sup> /h)	浓度 (mg/m <sup>3</sup> )
天然气锅炉废气排气筒采样口	二氧化硫	ND	ND	1.8×10 <sup>-3</sup>	1180	50
	氮氧化物 (以 NO <sub>2</sub> 计)	18	20	2.1×10 <sup>-2</sup>		150
	颗粒物	< 20	---	1.2×10 <sup>-2</sup>		20
天然气锅炉废气排放口	烟气黑度	< 1 级				≤ 1 级
参 数 结 果						
排气筒高度	约 25 m		燃料类型		天然气	
断面面积	0.0962 m <sup>2</sup>		实测氧含量		5.0%	
烟气温度	73.6 °C	烟气流速	4.6 m/s	含湿量	6.2%	
备注: 1、废气排放限值参考广东省地方标准《锅炉大气污染物排放标准》(DB 44/765-2019) 表 2 燃气锅炉标准。 2、实测的二氧化硫、氮氧化物的排放浓度按照广东省地方标准《锅炉大气污染物排放标准》(DB 44/765-2019) 表 6 中基准氧含量规定的 3.5% 折算。 3、“ND”表示检测结果低于方法检出限, 排放速率取其检出限的一半计算, 其中颗粒物实测浓度“< 20 mg/m <sup>3</sup> ”时, 排放速率取“10 mg/m <sup>3</sup> ”计算; “---”表示不做计算。 4、根据国家标准《固定污染源排气中颗粒物测定与气态污染物采样方法》(GB/T 16157-1996) 修改单, 颗粒物浓度小于等于 20 mg/m <sup>3</sup> 时, 测定结果表述为“< 20 mg/m <sup>3</sup> ”。 5、对参考标准若有异议, 以环保管理部门核实为准。						

广东恒畅环保节能检测科技有限公司

## 四、项目检测分析方法、检出限及仪器设备

序号	检测项目	检测方法	仪器设备	检出限
1	二氧化硫	《固定污染源排气中 二氧化硫的测定 定电位电解法》 (HJ 57-2017)	自动烟尘(气) 测试仪 3012H	3 mg/m <sup>3</sup>
2	氮氧化物	《固定污染源废气 氮氧化物的测定 定电位电解法》 (HJ 693-2014)	自动烟尘(气) 测试仪 3012H	3 mg/m <sup>3</sup>
3	颗粒物	《固定污染源排气中 颗粒物测定与气态污染 物采样方法》 (GB/T 16157-1996) 及其修改单 (生态环境部公告 2017 年第 87 号)	电子天平 岛津 AUW220D	20 mg/m <sup>3</sup>
4	烟气黑度	《固定污染源排放 烟气黑度的测定 林格曼烟气黑度图法》 (HJ/T 398-2007)	林格曼烟气 浓度图 QT203M	/
样品采集		《固定污染源排气中颗粒物测定与气态污染物采样方法》(GB/T 16157-1996) 及其修改单(生态环境部公告 2017 年第 87 号)		

编制: 陈婉玲

审核: 曾晓敏

签发: 李振波

签发人职务: 技术负责人/授权签字人

签发日期: 2022.03.14

报告结束





广东华硕环境监测有限公司



# 检测报告

报告编号：HS20230830014

委托单位：鹤山市炎墨科技有限公司

委托单位地址：鹤山市鹤城镇富强路 83 号、83 号之一至之五

项目名称：鹤山市炎墨科技有限公司年增产 1000 吨液态防焊光阻改扩  
建项目废气污染源监测

项目地址：鹤山市鹤城镇富强路 83 号、83 号之一至之五

检测类型：验收监测

样品类型：有组织废气



编写：江美君

审核：邓俊鸿


签发：庄榆佳



签发人职位：授权签字人

签发日期：2023.9.21

# 报 告 声 明

1. 本公司保证检测的科学性、公正性和准确性，对检测数据负检测技术责任，并对委托单位所提供的样品和技术资料保密。
2. 本公司的采样程序按照有关技术规范、检测标准以及本公司的程序文件和作业指导书执行。
3. 本报告涂改无效，无编写人、审核人、签发人签字无效。
4. 本报告无检验检测专用章、骑缝章无效，未加盖  章的报告，不具有对社会的证明作用，仅供委托方内部使用。
5. 本报告仅对来样或自采样的检测结果负责。
6. 对来样的样品，报告中的样品信息均由委托方提供，本公司不对其真实性负责。
7. 对本报告若有疑问，请来函来电查询；对检测结果若有异议，应于收到本报告之日起十个工作日内提出复检申请；对于性能不稳定、不易留样的样品，恕不受理复检。
8. 未经本公司书面批准，不得部分复制本报告。
9. 未经本公司书面同意，本报告不得作为商业广告使用。

## 实验室通讯资料:

单 位：广东华硕环境监测有限公司

实验室地址：广州市天河区华观路 1963 号 10 栋 201 房

电 话：(+86) 020-38342486

邮 政 编 码：510663

## 1 检测任务

受鹤山市炎墨科技有限公司委托，对鹤山市炎墨科技有限公司年增产 1000 吨液态防焊光阻改扩建项目的有组织废气进行检测。

## 2 检测概况

项目名称：鹤山市炎墨科技有限公司年增产1000吨液态防焊光阻改扩建项目废气污染源监测

项目地址：鹤山市鹤城镇富强路83号、83号之一至之五

检测期间生产工况：现场检测及采样期间，该企业正常生产。

环保治理设施落实情况：

(1) 废气：①生产废气（排放口编号：DA002）经“预过滤器+活性炭吸附/脱附+催化燃烧”处理后，由25m高排气筒排放。

检测期间环保治理设施运行情况：现场检测和采样期间，环境保护设施运行正常。

## 3 采样及检测人员

### 3.1 现场采样及现场检测人员

陈威权、全均晓、王诗伟、黄冰延

### 3.2 实验室分析人员

冯中升

## 4 检测内容

### 4.1 检测信息

样品类别	检测点位	检测项目	采样时间	分析时间
有组织废气	生产废气处理前检测口◎Q1	非甲烷总烃	2023.09.05	2023.09.06
	生产废气处理后检测口（DA002）◎Q2		~	~
	生产废气处理前检测口◎Q1	非甲烷总烃	2023.09.06	2023.09.07
	生产废气处理后检测口（DA002）◎Q2		~	~



4.2 检测方法

样品类别	检测项目	检测方法	使用仪器	检出限
有组织废气	烟气参数 (标干流量、烟气流速、烟气温度、烟气含湿量)	固定污染源排气中颗粒物测定与气态污染物采样方法 GB/T 16157-1996 及其修改单 (生态环境部公告 2017 年第 87 号)	自动烟尘烟气综合测试仪 ZR-3260 型	/
	非甲烷总烃	气相色谱法 HJ 38-2017	气相色谱仪 GC9790II	0.07 mg/m <sup>3</sup>

5 检测结果

5.1 有组织废气

检测点位	检测项目	检测结果						标准限值	评价	
		2023.09.05			2023.09.06					
		第一次	第二次	第三次	第一次	第二次	第三次			
生产废气处理前检测口 ◎Q1	标干流量 (m <sup>3</sup> /h)	21724	21902	22039	21632	21837	20971	/	/	
	烟气含湿量 (%)	3.3	3.5	3.3	3.4	3.2	3.6	/	/	
	烟气温度 (°C)	29.3	29.5	29.5	28.9	29.1	29.2	/	/	
	烟气流速 (m/s)	12.9	13.1	13.2	12.7	12.9	12.6	/	/	
	非甲烷总烃	排放浓度 (mg/m <sup>3</sup> )	20.3	19.8	20.1	18.9	19.3	20.2	/	/
		排放速率 (kg/h)	0.44	0.43	0.44	0.41	0.42	0.42	/	/
生产废气处理后检测口 (DA002) ◎Q2	标干流量 (m <sup>3</sup> /h)	22330	22831	23174	22186	22703	21739	/	/	
	烟气含湿量 (%)	3.1	3.3	3.1	3.2	3.0	3.4	/	/	
	烟气温度 (°C)	29.2	29.5	29.4	28.7	29.0	29.2	/	/	
	烟气流速 (m/s)	12.1	12.3	12.4	12.0	12.3	11.8	/	/	
	非甲烷总烃	排放浓度 (mg/m <sup>3</sup> )	1.88	1.76	1.85	1.75	1.80	1.89	60	达标
		排放速率 (kg/h)	0.042	0.040	0.043	0.039	0.041	0.041	/	/
备注: 1.排气筒高度: 25 m; 2.样品外观良好, 标签完整; 3.“/”表示无相应的数据或信息; 4.标准限值参照《涂料、油墨及胶粘剂工业大气污染物排放标准》(GB 37824-2019)表 2 大气污染物特别排放限值; 5.标准限值参照依据来源于客户提供的资料, 若当地主管部门有特殊要求的, 则按当地主管部门的要求执行; 6.活性炭吸附阶段检测。										

有组织废气 (续)

检测 点位	检测项目	检测结果						标准 限值	评价	
		2023.09.05			2023.09.06					
		第一次	第二次	第三次	第一次	第二次	第三次			
生产废气 处理前检 测口◎Q1	标干流量 (m <sup>3</sup> /h)	21748	21803	22329	21436	22059	20915	/	/	
	烟气含湿量 (%)	3.4	3.4	3.3	3.5	3.6	3.5	/	/	
	烟气温度 (°C)	29.6	29.7	29.7	29.8	29.6	29.6	/	/	
	烟气流速 (m/s)	12.8	12.9	13.1	12.6	13.0	12.4	/	/	
	非甲 烷总 烃	排放浓度 (mg/m <sup>3</sup> )	19.3	19.9	20.4	18.5	19.0	19.3	/	/
		排放速率 (kg/h)	0.42	0.43	0.46	0.40	0.42	0.40	/	/
生产废气 处理后检 测口 (DA002) ◎Q2	标干流量 (m <sup>3</sup> /h)	23085	23677	24293	23321	23919	22733	/	/	
	烟气含湿量 (%)	2.9	2.8	2.8	2.9	2.9	3.0	/	/	
	烟气温度 (°C)	79.4	80.1	79.6	79.6	79.3	79.4	/	/	
	烟气流速 (m/s)	11.7	12.0	12.3	11.8	12.1	11.5	/	/	
	非甲 烷总 烃	排放浓度 (mg/m <sup>3</sup> )	3.78	3.90	3.89	3.72	3.81	3.79	60	达标
		排放速率 (kg/h)	0.087	0.092	0.094	0.087	0.091	0.086	/	/
备注: 1.排气筒高度: 25 m; 2.样品外观良好, 标签完整; 3. “/” 表示无相应的数据或信息; 4.标准限值参照《涂料、油墨及胶粘剂工业大气污染物排放标准》(GB 37824-2019) 表 2 大气 污染物特别排放限值; 5.标准限值参照依据来源于客户提供的资料, 若当地主管部门有特殊要求的, 则按当地主管部门 的要求执行; 6.活性炭脱附/吸附-催化燃烧阶段检测。										

### 6 气象参数

样品类别	检测点位	时间	频次	气温 (°C)	气压 (kPa)	相对湿度 (%)	风向	风速 (m/s)	总云	低云	天气状况
有组织废气	/	2023.09.05	第一次	30.8~34.2	99.92~99.58	52.2~58.3	/	/	/	/	晴
			第二次	31.5~34.6	99.51~99.84	51.0~56.9	/	/	/	/	晴
			第三次	32.6~33.7	99.64~99.71	49.8~55.2	/	/	/	/	晴
	/	2023.09.06	第一次	29.6~33.5	99.81~100.13	55.2~60.4	/	/	/	/	晴
			第二次	30.8~34.0	99.73~100.05	53.9~58.8	/	/	/	/	晴
			第三次	31.7~32.9	99.87~99.96	52.5~57.3	/	/	/	/	晴

### 7 现场采样相片




图 7.1 生产废气处理前检测口◎Q1

图 7.2 生产废气处理后检测口 (DA002) ◎Q2

\*\*报告结束\*\*





# 检测报告

项目名称：鹤山市炎墨科技有限公司年度检测（7月份）

检测类别：委托检测

委托单位：鹤山市炎墨科技有限公司

受检单位：鹤山市炎墨科技有限公司

受检地址：鹤山市鹤城镇富强路 83 号、83 号之一至之五

报告编号：CNT202302982



(扫二维码 辨别真伪)

广东中诺国际检测认证有限公司

2023年08月08日

# 声 明

- (一) 本报告无编制人、审核人、签发人（授权签字人）签名，或涂改，或未盖本机构“检验检测专用章”、骑缝章均无效。
- (二) 本公司保证检测的公正、准确、科学和规范，对出具的检测数据负责，并对委托单位或受检单位所提供的样品和技术资料保密。
- (三) 本公司的抽（采）样程序和检测过程按照国家有关技术标准、规范、相应的检测细则或客户要求执行。委托送样检测结果仅对来样负责；本公司负责采样的，其检测结果仅代表在委托单位或受检单位提供的现场采样工况环境条件下现场检测及所采集样品的检测结果。
- (四) 未经本公司书面同意，不得部分复制报告（完整复印除外）；对本报告的任何局部复制、使用和引用均为无效，本公司不承担由于报告非正确使用所引发的法律责任。
- (五) 未经本公司书面同意，本报告内容及本公司名称不得作为产品标签、广告、商业宣传使用。
- (六) 对本报告有异议希望复检，请于收到报告之日起十五日内向本公司质管部提出书面申请。对于性状不稳定、不易保存以及送检量不足以复检的样品，恕不受理复检。

机构名称: 广东中诺国际检测认证有限公司

机构地址（邮政编码）: 广州市番禺区东环街番禺大道北 605、607、609、611 号第二层和第三层（511400）

电话: (86-20)31061622 39122862

传真: (86-20)31175368

邮箱: info@cncatest.com

网址: http://www.cncatest.com

编制人: 陈礼洋 审核人: 李丽娟 签发人: 刘明强

职 务: 授权签字人

日 期: 2023 年 08 月 08 日

4.无组织废气(厂界)

检测点位及编号	检测结果 单位: mg/m <sup>3</sup> (注明除外)			
	总 VOCs	颗粒物	臭气浓度 (无量纲)	非甲烷总烃
上风向 G1	0.05	0.087	<10	0.26
下风向 G2	0.84	0.193	17	0.65
下风向 G3	0.20	0.177	14	0.52
下风向 G4	0.17	0.202	13	0.64
浓度最高值	0.84	0.202	17	0.65
标准限值	2.0	1.0	20	4.0
结果评价	达标	达标	达标	达标
环境条件	天气: 晴、气温: 33.6°C、大气压: 100.2kPa、风速: 1.8m/s、风向: 西北			
执行标准	颗粒物、非甲烷总烃执行《合成树脂工业污染物排放标准》(GB 31572-2015) 表 9 排放限值; 总 VOCs 执行广东省地方标准《家具制造行业挥发性有机化合物排放标准》(DB 44/814-2010) 表 2 无组织排放监控点浓度限值; 臭气浓度执行《恶臭污染物排放标准》(GB 14554-93) 表 1 二级新扩改建标准限值。			

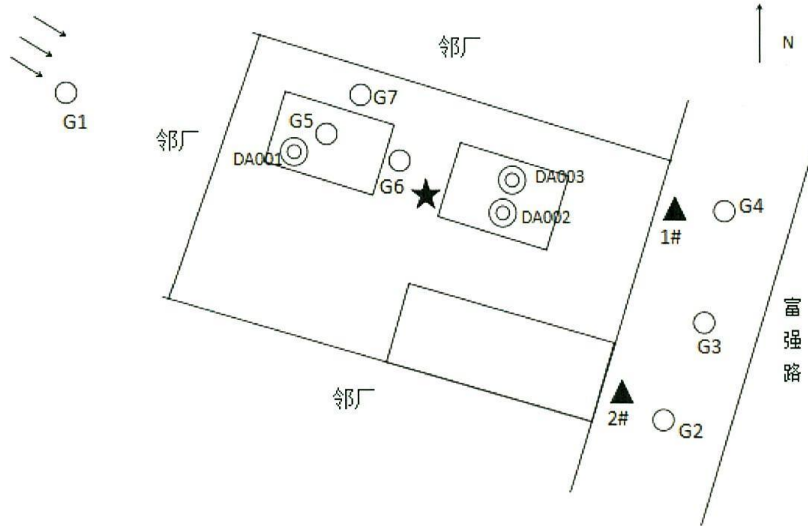
5.无组织废气(厂区内)

检测点位及编号	检测结果 单位: mg/m <sup>3</sup>
	非甲烷总烃
厂房门外一米 G5	0.86
设备与管线组件动静密封点 (泵、阀门) 窗外一米 G6	0.87
设备与管线组件动静密封点 (法兰) 窗外一米 G7	0.85
标准限值	6
结果评价	达标
环境条件	天气: 晴、气温: 34.2~34.5°C、大气压: 100.1~100.2kPa、风速: 1.6~1.7m/s、风向: 西北
执行标准	《挥发性有机物无组织排放控制标准》(GB 37822-2019) 表 A.1 厂区内 VOCs 无组织特别排放限值。

6.厂界噪声

检测点位及编号	噪声级 Leq dB(A)		标准限值 Leq dB(A)		结果评价
	昼间	夜间	昼间	夜间	
东南面厂界外 1 米 1#	59.4	43.5	65	55	达标
东南面厂界外 1 米 2#	58.7	44.2	65	55	达标
环境条件	天气良好, 无雨、风速 1.8 m/s。				
执行标准	《工业企业厂界环境噪声排放标准》(GB12348-2008) 3 类。				
备注: 因东北、西北、西南面与邻厂共墙, 不满足检测条件, 故不设检测点; 现场检测点位见附图。					

四、采样布点图




注: ○无组织废气检测点、▲噪声检测点、◎有组织废气检测点、★雨水检测点



五、采样照片



有组织废气



有组织废气



无组织废气



无组织废气



噪声



雨水

\*\*\*报告结束\*\*\*





# 检测报告

项目名称：鹤山市炎墨科技有限公司年度检测（12月份）

检测类别：委托检测

委托单位：鹤山市炎墨科技有限公司

受检单位：鹤山市炎墨科技有限公司

受检地址：鹤山市鹤城镇富强路 83 号、83 号之一至之五

报告编号：CNTFS202402547

中测联科技研究（佛山）有限公司

2024年12月30日

## 声 明

- (一) 本报告无编制人、审核人、签发人（授权签字人）签名，或涂改，或未盖本机构“检验检测专用章”、骑缝章、“CMA”章均无效。
- (二) 本公司保证检测的公正、准确、科学和规范，对出具的检测数据负责，并对委托单位或受检单位所提供的样品和技术资料保密。
- (三) 本公司的抽（采）样程序和检测过程按照国家有关技术标准、规范、相应的检测细则或客户要求执行。委托送样检测结果仅对来样负责；本公司负责采样的，其检测结果仅代表在委托单位或受检单位提供的现场采样工况环境条件下现场检测及所采集样品的检测结果。
- (四) 未经本公司书面同意，不得部分复制报告（完整复印除外）；对本报告的任何局部复制、使用和引用均为无效，本公司不承担由于报告非正确使用所引发的法律责任。
- (五) 未经本公司书面同意，本报告内容及本公司名称不得作为产品标签、广告、商业宣传使用。
- (六) 对本报告有异议希望复检，请于收到报告之日起十五日内向本公司质管部提出书面申请。对于性状不稳定、不易保存以及送检量不足以复检的样品，恕不受理复检。
- (七) 带#项目，不在公司资质范围内，属于分包项目。

机构名称：中测联科技研究（佛山）有限公司

机构地址：佛山市顺德区容桂街道办事处小黄圃社区居民委员会外环路 16 号东逸湾倚湖居 20 座 201 号

电话：0757-26619287

邮政编码：528303

编制人：

李纹莲

审核人：

李纹莲

签发人：

李纹莲

职务：授权签字人

日期：2024 年 12 月 30 日

一、检测信息 (见表 1)

表 1 检测信息一览表

采样日期	2024-12-04
采样人员	陈志伟、赵崇辉
分析日期	2024-12-04~2024-12-07
分析人员	陈志伟、赵崇辉、覃建华、张志彬、甘嘉泳、宋耀

本页以下空白

二、采样信息 (见表 2)

表 2 采样信息一览表

检测类别	检测点位名称	检测项目及检测频次	环保处理设施	样品状态
水和废水	雨水排放口	检测项目: 氨氮、 化学需氧量、石油类 检测频次: 1天1次, 共1天	—	无色、无味、 无浮油、清澈
有组织 废气	DA001 处理后采样口	检测项目: 总 VOCs 检测频次: 1天1次, 共1天	布袋除尘 + 活性炭 吸附	完好
	DA002 处理后采样口	检测项目: 总 VOCs 检测频次: 1天1次, 共1天	活性炭 吸附	完好
	DA003 处理后采样口	检测项目: 非甲烷总烃、 颗粒物 检测频次: 1天1次, 共1天	水喷淋	完好
备注: “—”表示没有该项内容。				

本页以下空白

三、检测标准、分析设备及检出限 (见表3)

表3 检测方法、分析设备及检出限一览表

检测类别	检测项目	检测方法	分析设备	检出限
水和废水	氨氮	《水质 氨氮的测定 纳氏试剂分光光度法》HJ 535-2009	紫外可见分光光度计 UV-1900	0.025mg/L
	化学需氧量	《水质 化学需氧量的测定 重铬酸盐法》HJ 828-2017	滴定管	4mg/L
	石油类	《水质 石油类和动植物油类的测定 红外分光光度法》HJ 637-2018	红外分光测油仪 SYT700	0.06mg/L
空气和废气	总 VOCs	《家具制造行业挥发性有机化合物排放标准》DB44/814-2010 附录 D VOCs 监测方法	气相色谱仪 GC-2014C	0.01mg/m <sup>3</sup>
	非甲烷总烃	《固定污染源废气 总烃、甲烷和非甲烷总烃的测定 气相色谱法》HJ 38-2017	气相色谱仪 GC9790II	0.07mg/m <sup>3</sup>
	颗粒物	《固定污染源废气 低浓度颗粒物的测定 重量法》HJ 836-2017	十万分之一天平 AUW120D	1.0mg/m <sup>3</sup>
备注: 无。				

本页以下空白



四、检测结果

4.1、废水检测结果（见表4）

表4 废水检测结果一览表

检测点位	检测项目	检测结果	单位	排放限值	结果评价
雨水排放口	氨氮	0.096	mg/L	10	达标
	化学需氧量	22	mg/L	60	达标
	石油类	0.06 (L)	mg/L	5.0	达标

备注：1、评价标准执行广东省《水污染物排放限值》（DB 44/26-2001）第二时段一级标准  
2、检出限（L）表示检测结果未检出。

本页以下空白

附图1、采样点位示意图



本页以下空白

附图 2、采样现场照片



\*\*\*报告结束\*\*\*





扫一扫验真仿



广东增源检测技术有限公司

Guangdong Zengyuan Testing Technology Co., Ltd.

# 检测 报告

## TEST REPORT

报告编号 Report No:	GZH23033020301-01-1
委托单位 Client:	艾伦塔斯电气绝缘材料（珠海）有限公司
委托单位地址 Add. of Client:	珠海市临港工业区精细化工区
检测类型 Testing style:	委托检测
样品类型 Sample style:	废水、雨水、废气、噪声

广东增源检测技术有限公司（盖章）



# 声 明

## DECLARATION

1. 检测报告无本单位检验检测专用章、骑缝章无效。

Test report is invalid if not affixed with Authorized Stamp of Test and Paging Seal.

2. 检测报告无编审人和批准人签字无效。

Test report is invalid without signature of checker and technique controller.

3. 检测报告涂改增删无效。

Test report is invalid if being supplemented, deleted or altered.

4. 未经本单位书面许可不得部分复制检测报告（全部复制除外）。

Without prior written permission of the laboratory, the test report cannot be reproduced,except in full.

5. 除非另有说明，本报告检测结果仅对本次测试样品负责。

Unless otherwise stated, the results shown in this test report refer only to the sample(s) tested.

6. 如对检测报告有疑问,请在报告收到之日起7日内向本公司综合业务室查询,来函来电请注明委托登记号。

If you have some questions about the report, please make your inquiries within 7 days after you received it and indicate the sample receipt number to us.

本公司通讯资料:  
联系地址: 广州市南沙区东涌镇石排村市南公路东涌段 231 号  
邮政编码: 511453  
电话: 020-39946403  
传真: 020-39946339  
网址: <http://www.zengyuan.org>



增源检测

报告编写:	陈洁	报告审核:	赖永冰
报告签发:	陈洁		
签发人职务:	授权签字人	签发日期:	2023-05-25
采样人员:	梁铭科、梁镜泉、何伟祥、周鸣明		
分析人员:	梁铭科、梁镜泉、何伟祥、周鸣明、何结仪、史奕玲、郭梓欣、郑紫碧、杨红妃、陈静儿、邹莞柔、李美玉、田翠兰、马佳柱、陈诗涛、陈金辉、邵志颖、王洁、林文秀、郭健红、卢琪、罗珊		

### 一、基础信息

检测类别	委托检测					
检测内容及项目	样品类型	采样位置	检测参数	天数	频次	点位数
	雨水	办公区雨水排放口	氨氮、pH值、化学需氧量、悬浮物	1	1	1
		初期雨水排放口 WS-5-0039-1	pH值、悬浮物、化学需氧量、五日生化需氧量、氨氮	1	1	1
	废水	纯水制备浓水排放口 WS-5-0039-2	pH值、悬浮物、化学需氧量、五日生化需氧量、氨氮	1	1	1
	有组织废气	锅炉废气排放口 FQ-5-0039-1	颗粒物、氮氧化物、烟气黑度(林格曼黑度)、二氧化硫	1	1	1
		焚烧炉废气排放口 FQ-5-0039-2	非甲烷总烃、砷、镉、铬、铅、汞、锡、锑、铜、锰、镍、钴、苯、甲苯、二甲苯、三甲苯、乙苯、苯乙烯、氯化氢、VOCs	1	1	1
			臭气浓度	1	4	1
		实验室废气排放口 1, FQ-5-0039-3	VOCs、非甲烷总烃	1	1	1
		实验室废气排放口 2, FQ-5-0039-4	VOCs、非甲烷总烃	1	1	1
		实验室废气排放口 2, FQ-5-0039-5	VOCs、非甲烷总烃	1	1	1

检测类别		委托检测				
检测内容及项目	样品类型	采样位置	检测参数	天数	频次	点位数
	无组织废气	厂界无组织废气上风向参照点 1#、	臭气浓度、氨、硫化氢	1	4	4
		厂界无组织废气下风向监测点 2#~4#	苯、总悬浮颗粒物、非甲烷总烃	1	1	4
		厂区无组织废气 5#	非甲烷总烃	1	1	1
噪声	N1 厂界东南边侧外 1m、N2 厂界西南边侧外 1m、N3 厂界西北边侧外 1m、N4 厂界东北侧外 1m	工业企业厂界环境噪声	1	2	4	
样品来源		采样				
备注：1.检测结果的不确定度：无； 2.偏离标准方法情况：无； 3.非标方法使用情况：无； 4.“ND”表示该结果小于检测方法最低检出限，当检测结果小于检出限时，不计算排放速率。						
本页以下空白						

## 二、监测方法及仪器

监测类别	监测项目	标准方法及年号	设备名称	检出限
废水、雨水	pH值	《水质 pH值的测定 电极法》HJ 1147-2020	笔式酸度计 PH-100	—
	悬浮物	《水质 悬浮物的测定 重量法》GB/T 11901-1989	梅特勒-托利多电子分析天平 AL-204	4mg/L
	化学需氧量	《水质 化学需氧量的测定 重铬酸盐法》HJ 828-2017	滴定管	4mg/L
	五日生化需氧量	《水质 五日生化需氧量 (BOD <sub>5</sub> ) 的测定 稀释与接种法》HJ 505-2009	滴定管	0.5mg/L
	氨氮	《水质 氨氮的测定 纳氏试剂分光光度法》HJ 535-2009	紫外可见分光光度计 UV-8000	0.025mg/L
样品采集和保存依据		《污水监测技术规范》HJ 91.1-2019、《水质采样 样品的保存和管理技术规定》HJ 493-2009		
有组织废气	二氧化硫	《固定污染源废气 二氧化硫的测定 定电位电解法》HJ 57-2017	低浓度自动烟尘烟气综合测试仪 ZR-3260D	3mg/m <sup>3</sup>
	氮氧化物	《固定污染源废气 氮氧化物的测定 定电位电解法》HJ 693-2014	低浓度自动烟尘烟气综合测试仪 ZR-3260D	3mg/m <sup>3</sup>
	烟气黑度(林格曼黑度)	《空气和废气监测分析方法》(第四版增补版)国家环境保护总局 2003年 测烟望远镜法(B) 5.3.3(2)	林格曼测烟望远镜 QT201	0-5 级
	颗粒物	《固定污染源废气 低浓度颗粒物的测定 重量法》HJ 836-2017	奥豪斯电子分析天平 EX125DZH	1.0mg/m <sup>3</sup>
	臭气浓度	《环境空气和废气 臭气的测定 三点比较式臭袋法》HJ 1262-2022	—	10 (无量纲)
	氟化氢	《固定污染源废气 氟化氢的测定 离子色谱法》HJ 688-2019	离子色谱仪 IC 1800	0.08mg/m <sup>3</sup>
	汞	《固定污染源废气 汞的测定 冷原子吸收分光光度法(暂行)》HJ 543-2009	冷原子吸收测汞仪 NCG-1	0.0025mg/m <sup>3</sup>
	砷	《空气和废气 颗粒物中金属元素的测定 电感耦合等离子体发射光谱法》HJ 777-2015	ICP 原子发射光谱仪 730-ES	0.0009mg/m <sup>3</sup>
	镉			0.0008mg/m <sup>3</sup>
	铬			0.004mg/m <sup>3</sup>

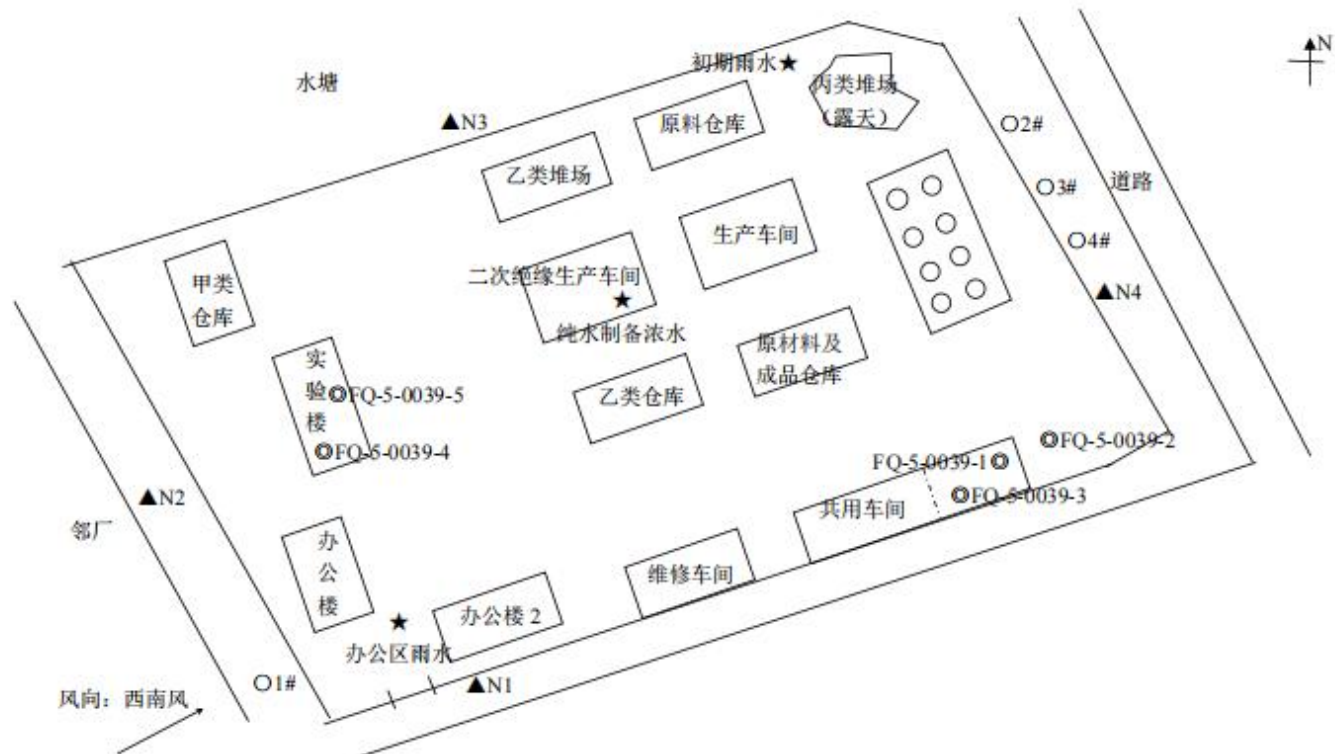


### 三、监测结果

#### 1、废水、雨水监测结果

采样日期	监测点位	样品状态	监测因子	监测结果 (mg/L)	标准限值 (mg/L)
2023.05.08	办公区雨水 排放口	无色，无气 味，无浮油， 透明液体	pH 值(无量纲)	7.3	—
			悬浮物	16	—
			化学需氧量	26	—
			氨氮	0.118	—
	初期雨水排 放口 WS-5-0039-1	微臭，微黄 色，少量浮 油，浑浊液体	pH 值(无量纲)	7.0	6-9
			悬浮物	10	100
			化学需氧量	33	110
			五日生化需氧 量	9.7	30
			氨氮	1.51	15
	纯水制备浓 水排放口 WS-5-0039-2	无色，无气 味，无浮油， 透明液体	pH 值(无量纲)	7.2	6-9
			悬浮物	10	100
			化学需氧量	23	110
			五日生化需氧 量	6.6	30
			氨氮	0.057	15
备注：办公区雨水排放口的标准限值参照客户提供的排污许可证；初期雨水排放口 WS-5-0039-1、纯水制备浓水排放口 WS-5-0039-2 的标准限值参照广东省地方标准《水污染物排放限值》（DB 44/26-2001）第二时段二级标准。					
本页以下空白					

采样布点图：（▲表示为噪声检测点，●表示为有组织废气采样点，○表示为无组织废气采样点，★表示为废水、雨水采样点）





附件二十六 本次改扩建项目投资备案证（2307-440784-04-05-168627）

项目代码：2307-440784-04-05-168627

广东省企业投资项目备案证



防伪二维码

申报企业名称：鹤山市炎墨科技有限公司、广东粤扬环保科技有限公司 经济类型：私营独资

项目名称：鹤山市炎墨科技有限公司年增产2100吨感光树脂改扩建项目 建设地点：江门市鹤山工业城鹤城镇富强路83号之一至之五

建设类别：基建 技改 其他 建设性质：新建 扩建 改建 其他

建设规模及内容：

在原有一栋3层的树脂加工厂房占地面积500平方米，增加1条感光树脂生产线，年增产2100吨感光树脂，主要设备有1套10立方米反应釜，同时配套设置2个5立方米高位溶剂槽以及2台自动拆包机（可提高生产过程的自动化程度）；此外，增设一套500L反应釜以及1个500L高位溶剂槽，作为备用，符合技术标准

项目总投资：1000.00 万元（折合 万美金） 项目资本金：1000.00 万元

其中：土建投资：0.00 万元

设备及技术投资：1000.00 万元； 进口设备用汇：0.00 万美金

计划开工时间：2024年03月

计划竣工时间：2026年04月

备案机关：鹤山市工业城管理委员会

备案日期：2023年07月04日



更新日期：2025年03月12日

延期至：2027年03月12日

备注：项目不得违反《鹤山市投资准入禁止限制目录（2019年本）》有关规定；请在开工前完成节能评审工作。

提示：1. 备案证明文件仅代表备案机关确认收到建设单位项目备案信息的证明，不具备行政许可效力。  
2. 备案有效期为两年。项目两年内未开工建设且未办理延期的，备案证自动失效。项目在备案证有效期内开工建设的，备案证长期有效。

广东省发展和改革委员会监制

## 附件二十七 2024 年危废转移联单

产生单位	废物类别	废物代码	废物名称	废物形态	包装方式	计划数量	确认数量	计量单位	接收日期	接收单位
鹤山市炎墨科技有限公司	HW49	900-041-49	废化学品包装材料	固态	桶装	1.5	1.389	吨	2024-12-12 15:19:21	中山中晟环境科技有限公司
鹤山市炎墨科技有限公司	HW49	900-039-49	废活性炭	固态	袋装	3.5	3.342	吨	2024-12-12 15:16:32	中山中晟环境科技有限公司
鹤山市炎墨科技有限公司	HW49	900-041-49	废抹布	固态	桶装	0.5	0.21	吨	2024-12-12 15:16:41	中山中晟环境科技有限公司
鹤山市炎墨科技有限公司	HW12	900-256-12	废油墨过滤渣	固态	桶装	7	5.671	吨	2024-12-12 15:15:53	中山中晟环境科技有限公司
鹤山市炎墨科技有限公司	HW12	900-256-12	废油墨过滤渣	固态	桶装	8	10.327	吨	2024-11-06 18:55:58	中山中晟环境科技有限公司
鹤山市炎墨科技有限公司	HW49	900-041-49	废化学品包装材料	固态	桶装	1.8	0.288	吨	2024-11-06 18:55:07	中山中晟环境科技有限公司
鹤山市炎墨科技有限公司	HW49	900-041-49	废化学品包装材料	固态	桶装	0.5	0.426	吨	2024-09-25 18:22:55	中山中晟环境科技有限公司
鹤山市炎墨科技有限公司	HW49	900-041-49	废抹布	固态	桶装	0.5	0.342	吨	2024-09-25 18:22:04	中山中晟环境科技有限公司
鹤山市炎墨科技有限公司	HW12	900-256-12	废油墨过滤渣	固态	桶装	9	10.029	吨	2024-09-25 18:22:38	中山中晟环境科技有限公司
鹤山市炎墨科技有限公司	HW49	900-041-49	废化学品包装材料	固态	桶装	0.2	0.16	吨	2024-07-31 19:01:17	中山中晟环境科技有限公司
鹤山市炎墨科技有限公司	HW49	900-041-49	废抹布	固态	桶装	0.2	0.135	吨	2024-07-31 19:01:56	中山中晟环境科技有限公司
鹤山市炎墨科技有限公司	HW13	265-101-13	废粉尘	固态	桶装	0.4	0.315	吨	2024-07-31 19:02:17	中山中晟环境科技有限公司
鹤山市炎墨科技有限公司	HW12	900-256-12	废油墨过滤渣	固态	桶装	10.951	10.951	吨	2024-07-31 19:02:33	中山中晟环境科技有限公司
鹤山市炎墨科技有限公司	HW12	900-256-12	废油墨过滤渣	固态	桶装	10	9.509	吨	2024-06-25 20:22:18	中山中晟环境科技有限公司
鹤山市炎墨科技有限公司	HW49	900-041-49	废过滤网	固态	桶装	5	1.748	吨	2024-06-25 20:22:32	中山中晟环境科技有限公司
鹤山市炎墨科技有限公司	HW49	900-041-49	废抹布	固态	桶装	3	0	吨	2024-06-25 20:22:45	中山中晟环境科技有限公司
鹤山市炎墨科技有限公司	HW49	900-039-49	废活性炭	固态	袋装	4	0.489	吨	2024-06-25 20:22:55	中山中晟环境科技有限公司
鹤山市炎墨科技有限公司	HW49	900-041-49	废化学品包装材料	固态	桶装	3.2	0.135	吨	2024-06-25 20:22:05	中山中晟环境科技有限公司
鹤山市炎墨科技有限公司	HW49	900-041-49	废化学品包装材料	固态	桶装	1	1.267	吨	2024-04-18 18:38:16	中山中晟环境科技有限公司
鹤山市炎墨科技有限公司	HW49	900-041-49	废抹布	固态	桶装	2	0.545	吨	2024-04-18 18:38:47	中山中晟环境科技有限公司
鹤山市炎墨科技有限公司	HW49	900-041-49	废过滤网	固态	桶装	1	1.26	吨	2024-04-18 18:38:34	中山中晟环境科技有限公司
鹤山市炎墨科技有限公司	HW12	900-256-12	废油墨过滤渣	固态	桶装	8	9.599	吨	2024-04-18 18:38:20	中山中晟环境科技有限公司
鹤山市炎墨科技有限公司	HW49	900-041-49	废化学品包装材料	固态	桶装	2	0.56	吨	2024-03-15 18:59:21	中山中晟环境科技有限公司
鹤山市炎墨科技有限公司	HW49	900-041-49	废抹布	固态	桶装	1.5	0.32	吨	2024-03-15 18:59:30	中山中晟环境科技有限公司
鹤山市炎墨科技有限公司	HW49	900-041-49	废过滤网	固态	桶装	2	0.75	吨	2024-03-15 18:59:42	中山中晟环境科技有限公司
鹤山市炎墨科技有限公司	HW12	900-256-12	废油墨过滤渣	固态	桶装	10	11.987	吨	2024-03-15 18:59:53	中山中晟环境科技有限公司
鹤山市炎墨科技有限公司	HW12	900-256-12	含油墨废液	液态	桶装	2	3.6	吨	2024-01-11 12:34:37	中山中晟环境科技有限公司
鹤山市炎墨科技有限公司	HW13	265-101-13	废树脂	固态	桶装	0.5	0.3	吨	2024-01-11 12:34:52	中山中晟环境科技有限公司
鹤山市炎墨科技有限公司	HW12	900-256-12	染料涂料废物	固态	桶装	1	2	吨	2024-01-11 12:34:09	中山中晟环境科技有限公司
鹤山市炎墨科技有限公司	HW49	900-041-49	废过滤袋	固态	桶装	2	1.8	吨	2024-01-11 12:33:23	中山中晟环境科技有限公司
鹤山市炎墨科技有限公司	HW49	900-041-49	废抹布	固态	桶装	2	1.2	吨	2024-01-11 12:33:41	中山中晟环境科技有限公司
鹤山市炎墨科技有限公司	HW49	900-039-49	废活性炭	固态	袋装	2.5	0.4	吨	2024-01-11 12:31:56	中山中晟环境科技有限公司
鹤山市炎墨科技有限公司	HW49	900-041-49	废化学品包装材料	固态	桶装	2	2.7	吨	2024-01-11 12:31:12	中山中晟环境科技有限公司



## 附件二十八 大气预测参数截图

### AERSCREEN 估算模式

**第 1 个污染源详细参数**

污染源类型:  污染源名称:

一般参数 | 排放参数

点源参数

烟筒底座坐标(x, y, z):

计算烟筒有效高度He

烟筒几何高度:	<input type="text" value="25 m"/>
烟筒出口内径:	<input type="text" value="0.7 m"/>
<input checked="" type="radio"/> 输入烟气流量:	<input type="text" value="20000"/> m <sup>3</sup> /hr
<input type="radio"/> 输入烟气流速:	<input type="text" value="14.43582"/> m/s
出口烟气温度:	<input type="text" value="25"/> °C <input type="button" value="固定温度"/>
<input type="checkbox"/> 出口烟气热容:	<input type="text" value="1005"/> J/Kg/K
<input type="checkbox"/> 出口烟气密度:	<input type="text" value="1.178833"/> Kg/
<input type="checkbox"/> 出口烟气分子量:	<input type="text" value="28.84"/> g/Mol

选项

烟筒有效高度He输入方法:

烟气参数代表的烟气状态:

烟筒出口:  出口加盖  水平出气  火炬源

火炬燃烧的总热释放率:  Cal/s  建筑背风下洗侧移

火炬燃烧辐射热损失率:

水上平台

平台到水面高度, m:	<input type="text" value="10"/>	建筑厚度, m:	<input type="text" value="10"/>
建筑顶部离水面高度, m:	<input type="text" value="20"/>	挡风宽度, m:	<input type="text" value="30"/>
建筑外缘离烟囱距离, m:	<input type="text" value="5"/>	建筑高度, m:	<input type="text" value="10"/>
		建筑角度, m:	<input type="text" value="10"/>

附图 28.1 排气筒 DA003 参数设置

**第 1 个污染源详细参数**

污染源类型:  污染源名称:

一般参数 | 排放参数

点源参数

烟筒底座坐标(x, y, z):

计算烟筒有效高度He

烟筒几何高度:	<input type="text" value="25 m"/>
烟筒出口内径:	<input type="text" value="0.1 m"/>
<input checked="" type="radio"/> 输入烟气流量:	<input type="text" value="201.97"/> m <sup>3</sup> /hr
<input type="radio"/> 输入烟气流速:	<input type="text" value="7.143228"/> m/s
出口烟气温度:	<input type="text" value="80"/> °C <input type="button" value="固定温度"/>
<input type="checkbox"/> 出口烟气热容:	<input type="text" value="1005"/> J/Kg/K
<input type="checkbox"/> 出口烟气密度:	<input type="text" value="0.9952458"/> Kg/
<input type="checkbox"/> 出口烟气分子量:	<input type="text" value="28.84"/> g/Mol

选项

烟筒有效高度He输入方法:

烟气参数代表的烟气状态:

烟筒出口:  出口加盖  水平出气  火炬源

火炬燃烧的总热释放率:  Cal/s  建筑背风下洗侧移

火炬燃烧辐射热损失率:

水上平台

平台到水面高度, m:	<input type="text" value="10"/>	建筑厚度, m:	<input type="text" value="10"/>
建筑顶部离水面高度, m:	<input type="text" value="20"/>	挡风宽度, m:	<input type="text" value="30"/>
建筑外缘离烟囱距离, m:	<input type="text" value="5"/>	建筑高度, m:	<input type="text" value="10"/>
		建筑角度, m:	<input type="text" value="10"/>

附图 28.2 排气筒 DA004 参数设置

**第 1 个污染源详细参数**

污染源类型:  污染源名称:

一般参数 | 排放参数

点源参数

烟筒底座坐标(x, y, z):

计算烟筒有效高度He

烟筒几何高度:	<input type="text" value="25 m"/>
烟筒出口内径:	<input type="text" value="0.75 m"/>
<input checked="" type="radio"/> 输入烟气流量:	<input type="text" value="25000"/> m <sup>3</sup> /hr
<input type="radio"/> 输入烟气流速:	<input type="text" value="15.71901"/> m/s
出口烟气温度:	<input type="text" value="80"/> °C <input type="button" value="固定温度"/>
<input checked="" type="checkbox"/> 出口烟气热容:	<input type="text" value="1005"/> J/Kg/K
<input type="checkbox"/> 出口烟气密度:	<input type="text" value="0.9952458"/> Kg/
<input type="checkbox"/> 出口烟气分子量:	<input type="text" value="28.84"/> g/Mol

选项

烟筒有效高度He输入方法:

烟气参数代表的烟气状态:

烟筒出口:  出口加盖  水平出气  火炬源

火炬燃烧的总热释放率:  Cal/s  建筑背风下洗侧移

火炬燃烧辐射热损失率:

水上平台

平台到水面高度, m:	<input type="text" value="10"/>	建筑厚度, m:	<input type="text" value="10"/>
建筑顶部离水面高度, m:	<input type="text" value="20"/>	挡风宽度, m:	<input type="text" value="30"/>
建筑外缘离烟囱距离, m:	<input type="text" value="5"/>	建筑高度, m:	<input type="text" value="10"/>
		建筑角度, m:	<input type="text" value="10"/>

附图 28.4 排气筒 DA002 参数设置

**第 1 个污染源详细参数**

污染源类型:  污染源名称:

一般参数 | 排放参数

点源参数

烟筒底座坐标(x, y, z):

计算烟筒有效高度He

烟筒几何高度:

烟筒出口内径:

输入烟气流量:  m<sup>3</sup>/hr

输入烟气流速:  m/s

出口烟气温度:  °C

出口烟气热容:  J/Kg/K

出口烟气密度:  Kg/m<sup>3</sup>

出口烟气分子量:  g/Mol

选项

烟筒有效高度He输入方法:

烟气参数代表的烟气状态:

烟筒出口:  出口加盖  水平出气  火炬源

火炬燃烧的总热释放率:  Cal/s

火炬燃烧辐射热损失率:

建筑背风下洗侧移

建筑厚度, m:

挡风宽度, m:

建筑高度, m:

建筑角度, m:

平台到水面高度, m:

建筑顶部离水面高度, m:

建筑外缘离烟囱距离, m:

附图 28.5 排气筒 DA001 参数设置

**第 1 个污染源详细参数**

污染源类型:  污染源名称:

一般参数 | 排放参数

面(体)源参数

源的形状特征:  矩形  任意多边形  近圆形  露天坑

多边形面(体)源边界定义

序号	X	Y
1	-76	52
2	-58	33
3	-39	46
4	-57	65
5	-75	53

面(体)源地面平均高程 z:

释放高度与初始混和参数

平均释放高度:  m

不同气象的释放高度(93导则):

初始混和高度  $\sigma_{z0}$ :  m

体源初始混和宽度  $\sigma_{y0}$ :  m

附图 28.6 树脂加工车间-有机废气参数设置

**第 1 个污染源详细参数**

污染源类型:  污染源名称:

一般参数 | 排放参数

面(体)源参数

源的形状特征:  矩形  任意多边形  近圆形  露天坑

多边形面(体)源边界定义

序号	X	Y
1	-76	52
2	-58	33
3	-39	46
4	-57	65
5	-75	53

面(体)源地面平均高程 z:

释放高度与初始混和参数

平均释放高度:  m

不同气象的释放高度(93导则):

初始混和高度  $\sigma_{z0}$ :  m

体源初始混和宽度  $\sigma_{y0}$ :  m

附图 28.7 树脂加工车间-粉尘参数设置

**AERSCREEN筛选气象-筛选气象**

筛选气象名称:  项目所在地气温纪录, 最低:  最高:   
 允许使用的最小风速:  测风高度:   
 地表摩擦速度  $U^*$  的处理:  要调整  $u^*$  (但不建议在核算等级时勾选)

**地面特征参数**

导入 AERMOD预测气象 地面特征参数

地面分扇区数:  扇区分界度数:   
 地面时间周期:

手工输入地面特征参数  
 按地表类型生成地面参数

**按地表类型生成**

地面扇区:

当前扇区地表类型

AERMET通用地表类型:   
 AERMET通用地表湿度:

粗糙度按AERMET通用地表类型选取  
 粗糙度按AERMET城市地表类型选取  
 AERMET城市地表分类:   
 粗糙度按ADMS模型地表类型选取  
 ADMS的典型地表分类:

地面特征参数表:

序号	扇区	时段	正午反照率	BOWEN	粗糙度
1	0-360	冬季(12, 1, 2)	0.18	1	1
2	0-360	春季(3, 4, 5)	0.14	0.5	1
3	0-360	夏季(6, 7, 8)	0.16	1	1
4	0-360	秋季(9, 10, 11)	0.18	1	1

生成AERMOD预测气象(仅用于AERMOD的筛选运行, 不用在AERSCREEN模型中)

风向个数:  开始风向:  顺时针角度增量:

附图 28.8 筛选气象设置

**AERSCREEN筛选计算与评价等级-筛选方案**

筛选方案名称:

筛选方案定义 | 筛选结果

筛选气象定义:  下洗建筑物定义:

**污染源和污染物参数**

可选择污染源:

- 广东红宇智能
- 广东红宇智能
- 广东必盛达智
- 广东欣龙隧道
- 广东欣龙隧道
- 排气筒DA002-
- 排气筒DA001-

选择污染物:

- 非甲烷总烃
- SO2
- NO2
- PM10
- PM2.5
- VOCs

NO2化学反应的污染物:

设定一个源的参数

选择当前污染源:  源类型:

当前源参数设定

起始计算距离:  源所在厂界线:

最大计算距离:

NO2的化学反应:  烟道内NO2/NOx比:

考虑重烟

考虑海岸线重烟, 海岸线离源距离:  海岸线方位角:

已选择污染源的各污染物评价标准(mg/m<sup>3</sup>)和排放率(g/s)

读出污染源和污染物自身数据, 放到表格

污染物	TSP	非甲烷总烃	SO2	NO2	PM10	PM2.5	VOCs
评价标准	0.900	2.000	0.500	0.200	0.450	0.225	1.200
排气筒DA0	0.00E+00	8.33E-03	0.00E+00	0.00E+00	2.22E-03	1.11E-03	8.33E-03
树脂加工车	0.00E+00	6.11E-03	0.00E+00	0.00E+00	0.00E+00	0.00E+00	6.11E-03
排气筒DA0	0.00E+00	0.00E+00	1.03E-03	1.58E-03	5.56E-04	2.78E-04	0.00E+00
树脂加工车	0.118	6.11E-03	0.00E+00	0.00E+00	0.00E+00	0.00E+00	6.11E-03
排气筒DA0	0.00E+00	0.024	0.00E+00	0.00E+00	0.00E+00	0.00E+00	0.024
排气筒DA0	0.00E+00	0.013	0.00E+00	0.00E+00	0.00E+00	0.00E+00	0.013

**选项与自定义离散点**

项目位置:  城市人口:

项目区域环境背景O3浓度:

预测点离地高(0=不考虑):

考虑地形高程影响

考虑薰烟的源跳过非薰烟计算

**AERSCREEN运行选项:**  显示AERSCREEN运行窗口

多个污染物采用快速类比算法

多个污染源采用同一坐标原点

自定义离散点 (最多10个)

输入内容:

序号	距离(m)
1	
2	
3	
4	
5	
6	

附图 28.9 估算模式预测参数截图



## 进一步预测参数截图

**第 1 个污染源详细参数**

污染源类型:  污染源名称:

一般参数 | 排放参数

点源参数

烟筒底座坐标 (x, y, z):

计算烟筒有效高度He

烟筒几何高度:

烟筒出口内径:

输入烟气流量:  m<sup>3</sup>/hr

输入烟气流速:  m/s

出口烟气温度:

出口烟气热容:

出口烟气密度:  Kg/

出口烟气分子量:  g/Mol

选项

烟筒有效高度He输入方法:

烟气参数代表的烟气状态:

烟筒出口处理选项:  出口加盖  水平出气  火炬源

火炬燃烧的总热释放率:  Cal/s

火炬燃烧辐射热损失率:

附图 28.10 非正常工况下, 排气筒 DA003 参数设置

**第 1 个污染源详细参数**

污染源类型:  污染源名称:

一般参数 | 排放参数

点源参数

烟筒底座坐标 (x, y, z):

计算烟筒有效高度He

烟筒几何高度:

烟筒出口内径:

输入烟气流量:  m<sup>3</sup>/hr

输入烟气流速:  m/s

出口烟气温度:

出口烟气热容:

出口烟气密度:  Kg

出口烟气分子量:  g/Mol

选项

烟筒有效高度He输入方法:

烟气参数代表的烟气状态:

烟筒出口:  出口加盖  水平出气  火炬源

火炬燃烧的总热释放率:  Cal/s

火炬燃烧辐射热损失率:

建筑背风下洗侧移

建筑厚度, m:

挡风宽度, m:

建筑高度, m:

建筑角度, m:

平台到水面高度, m:

水上平台 建筑顶部离水面高度, m:

建筑外缘离烟囱距离, m:

附图 28.11 非正常工况下, 排气筒 DA002 参数设置

**第 1 个污染源详细参数**

污染源类型:  污染源名称:

一般参数 | 排放参数

点源参数

烟筒底座坐标 (x, y, z):

计算烟筒有效高度He

烟筒几何高度:

烟筒出口内径:

输入烟气流量:  m<sup>3</sup>/hr

输入烟气流速:  m/s

出口烟气温度:

出口烟气热容:

出口烟气密度:  Kg/

出口烟气分子量:  g/Mol

选项

烟筒有效高度He输入方法:

烟气参数代表的烟气状态:

烟筒出口:  出口加盖  水平出气  火炬源

火炬燃烧的总热释放率:  Cal/s

火炬燃烧辐射热损失率:

建筑背风下洗侧移

建筑厚度, m:

挡风宽度, m:

建筑高度, m:

建筑角度, m:

平台到水面高度, m:

水上平台 建筑顶部离水面高度, m:

建筑外缘离烟囱距离, m:

附图 28.12 非正常工况下, 排气筒 DA001 参数设置



**AERMOD预测点-预测点方案**

预测点方案名称: 预测点方案

预测点坐标:  地面高程和山体控制高度  离地高度

运行AERMAP生成地面高程和山体控制高度

采用DEM文件全部范围  
 显示AERMAP运行窗口

已输入数据(预测点总数: 2648)

预测点:  显示:  地面高程  山体控制高度 地面高程缺省值:

序号	名称	X	Y	地面高程	控制高度
1	时代春树里	631	-552	69.75	82
2	时代春树里	600	-735	59.77	90
3	丰塘村	1994	-252	41.62	41.62
4	西合村	1659	-1696	19.84	43
5	会龙村	2325	-1226	26.43	26.43
6	仁厚村	2250	-1525	34.36	34.36
7	卫生村	2240	0	16.9	16.9
8	坑尾村	-367	-541	46.7	63
9	金竹村	-410	-210	43.04	59
10	金里村	-430	-100	41.36	58
11	象田村	-517	40	39.59	48
12	百阳村	-990	-340	37.56	60
13	东坑村	-891	-310	36.78	62
14	东和村	-1150	-290	31.86	31.86
15	东风村	-1332	-278	30.32	48
16	荣昌堂	-1956	-253	22.5	22.5
17	坑口村	-2313	-104	32.9	45
18	叶屋	-2281	171	42.19	42.19
19	罩山	-2228	756	39.57	66
20	矮肖山	-1691	1512	37.77	37.77
21	大林坪	-1888	1611	33.59	33.59
22	麦屋村	-1734	1819	45.68	45.68
23	先锋村	-2087	1752	23.75	23.75
24	鹤凌村	-1787	2034	32.89	52
25	东南村	-954	-2238	68.46	117
26	九图圩	-172	2257	32.15	32.15
27	融创花园	-645	390	48.54	56
28	下大咀	236	1185	40.15	72
29	金山	0	1306	56.06	63
30	背后山	0	1490	49.32	57
31	杜屋村	1010	565	38.96	54
32	圆岭	1218	1164	26.86	45
33	凹顶尖	1575	694	43.11	43.11
34	老围村	1734	964	24.17	61
35	吉村	1289	1595	39.77	39.77
36	小官田村	666	1607	28.86	28.86
37	甘村很	1434	1910	31.23	60
38	六子村	1782	2072	54.98	54.98
39	下角咀	1108	2457	41.43	60
40	华业丽景花	510	1453	26.99	47
41	尚城华庭	694	1384	46.65	46.65
42	规划居住用	1022	1049	46.54	46.54

附图 28.13 进一步预测预测点方案

AERMOD预测方案-TSP

基本要素 | 选项与参数 | 输出内容

预测方案名称: TSP

AERMOD运行方式: 一般方式(非缺省)

AERMOD预测气象: 预测气象

AERMOD平均时间: 3小时, 4小时, 6小时, 8小时, 12小时, 日平均, 月平均, **年平均**, 全时段

选择污染源:

预测因子及类型: TSP(非气态) | 普通

AERMOD预测点方案: 预测点方案(2648点)

常用模型选项

- 不考虑地形影响(采用平坦地形)
- 考虑预测点离地高(测点不在地面上)
- 不考虑烟囱出口下洗现象
- 计算总沉积率
- 计算干沉积率
- 计算湿沉积率
- 面源计算考虑干去除损耗
- 使用AERMOD的ALPHA选项
- 考虑建筑物下洗
- 考虑城市效应
- 考虑NO2化学反应
- 考虑对全部源速度优化
- 考虑仅对面源速度优化
- 考虑扩散过程的衰减
- 考虑小风处理ALPHA选项
- 干沉降算法中不考虑干清除
- 湿沉降算法中不考虑湿清除
- 忽略夜间城市边界层/白天对流层转换

名称	类型	简要	加入顺序号
<input type="checkbox"/> 排气筒DAO...	工业点源	位置(x, y, z)=(-53, 41, 50), 高度H=25, 内径D=0.7, 气量Vol=20000m <sup>3</sup> /hr, 气温T=30°C.	00000001
<input checked="" type="checkbox"/> 树脂加工车...	工业面源	中心(x, y, z)=(-58, 49, 50), 输入轮廓线, 点数=5, 面积=598m <sup>2</sup> . 直输平均He=7.5.	00000002
<input type="checkbox"/> 排气筒DAO...	工业点源	位置(x, y, z)=(-53, 41, 50), 高度H=25, 内径D=0.7, 气量Vol=20000m <sup>3</sup> /hr, 气温T=30°C.	00000003
<input checked="" type="checkbox"/> 排气筒DAO04	工业点源	位置(x, y, z)=(-89, 45, 51), 高度H=25, 内径D=0.1, 气量Vol=201.97m <sup>3</sup> /hr, 气温T=80°C.	00000004
<input checked="" type="checkbox"/> 树脂加工车...	工业面源	中心(x, y, z)=(-58, 49, 50), 输入轮廓线, 点数=5, 面积=598m <sup>2</sup> . 直输平均He=12.5.	00000005
<input type="checkbox"/> 干膜生产线...	工业点源	位置(x, y, z)=(7, -29, 53), 高度H=25, 内径D=0.4, 气量Vol=8000m <sup>3</sup> /hr, 气温T=30°C.	00000006
<input type="checkbox"/> 干膜生产线...	工业面源	中心(x, y, z)=(-6, -7, 52), 输入轮廓线, 点数=5, 面积=1784m <sup>2</sup> . 直输平均He=11.5.	00000007
<input type="checkbox"/> 排气筒DAO...	工业点源	位置(x, y, z)=(-53, 41, 50), 高度H=25, 内径D=0.7, 气量Vol=20000m <sup>3</sup> /hr, 气温T=30°C.	00000008
<input type="checkbox"/> 树脂加工车...	工业面源	中心(x, y, z)=(-58, 49, 50), 输入轮廓线, 点数=5, 面积=598m <sup>2</sup> . 直输平均He=7.5.	00000009
<input type="checkbox"/> 排气筒DAO...	工业点源	位置(x, y, z)=(-89, 45, 51), 高度H=25, 内径D=0.1, 气量Vol=201.97m <sup>3</sup> /hr, 气温T=80°C.	00000010
<input type="checkbox"/> 树脂加工车...	工业面源	中心(x, y, z)=(-58, 49, 50), 输入轮廓线, 点数=5, 面积=598m <sup>2</sup> . 直输平均He=12.5.	00000011
<input type="checkbox"/> 广东友谊新...	工业点源	位置(x, y, z)=(-620, -1013, 50), 高度H=24, 内径D=0.3, 气速Vel=11.8m/s, 气温T=25°C.	00000012
<input type="checkbox"/> 广东友谊新...	工业点源	位置(x, y, z)=(-636, -996, 49), 高度H=15, 内径D=0.3, 气速Vel=19.66m/s, 气温T=80°C.	00000013
<input type="checkbox"/> 广东友谊新...	工业面源	中心(x, y, z)=(-680, -908), 宽=19, 长=31, 角度=50度. 直输平均He=3.	00000014
<input type="checkbox"/> 广东友谊新...	工业面源	中心(x, y, z)=(-625, -1183), 宽=90, 长=39, 角度=50度. 直输平均He=4.9.	00000015
<input type="checkbox"/> 江门联塑班...	工业点源	位置(x, y, z)=(938, 201, 58), 高度H=25, 内径D=1.1, 气速Vel=7.31m/s, 气温T=25°C.	00000016
<input type="checkbox"/> 江门联塑班...	工业点源	位置(x, y, z)=(943, 201, 58), 高度H=25, 内径D=0.6, 气速Vel=9.83m/s, 气温T=25°C.	00000017
<input type="checkbox"/> 江门联塑班...	工业点源	位置(x, y, z)=(960, 178, 58), 高度H=25, 内径D=2, 气速Vel=8.84m/s, 气温T=40°C.	00000018
<input type="checkbox"/> 江门联塑班...	工业面源	中心(x, y, z)=(770, 349, 46), 输入轮廓线, 点数=4, 面积=34252m <sup>2</sup> . 直输平均He=5.	00000019
<input type="checkbox"/> 广东斯柯电...	工业点源	位置(x, y, z)=(-1354, 386, 58), 高度H=25, 内径D=1, 气量Vol=30000m <sup>3</sup> /hr, 气温T=25°C.	00000020
<input type="checkbox"/> 广东斯柯电...	工业点源	位置(x, y, z)=(-1278, 356, 60), 高度H=25, 内径D=0.6, 气速Vel=9.83m/s, 气温T=25°C.	00000021
<input type="checkbox"/> 广东斯柯电...	工业点源	位置(x, y, z)=(-1252, 509, 58), 高度H=25, 内径D=0.8, 气速Vel=11.06m/s, 气温T=25°C.	00000022
<input type="checkbox"/> 广东斯柯电...	工业点源	位置(x, y, z)=(-1217, 502, 57), 高度H=25, 内径D=0.5, 气速Vel=7.08m/s, 气温T=25°C.	00000023
<input type="checkbox"/> 广东斯柯电...	工业点源	位置(x, y, z)=(-1170, 488, 51), 高度H=25, 内径D=0.3, 气速Vel=11.8m/s, 气温T=100°C.	00000024
<input type="checkbox"/> 广东斯柯电...	工业点源	位置(x, y, z)=(-1297, 441, 64), 高度H=25, 内径D=0.3, 气速Vel=15.73m/s, 气温T=100°C.	00000025
<input type="checkbox"/> 广东斯柯电...	工业面源	中心(x, y, z)=(-1287, 403, 61), 宽=170, 长=145, 角度=20度. 直输平均He=21.25.	00000026
<input type="checkbox"/> 广东斯柯电...	工业面源	中心(x, y, z)=(-1195, 481, 52), 宽=100, 长=91, 角度=20度. 直输平均He=21.25.	00000027
<input type="checkbox"/> 广东斯柯电...	工业面源	中心(x, y, z)=(-1173, 383, 47), 宽=4, 长=18, 角度=20度. 直输平均He=2.83.	00000028
<input type="checkbox"/> 江门市美胜...	工业点源	位置(x, y, z)=(-1104, -628, 53), 高度H=30, 内径D=0.6, 气速Vel=26.32m/s, 气温T=80°C.	00000029
<input type="checkbox"/> 江门市美胜...	工业点源	位置(x, y, z)=(-1076, -667, 57), 高度H=30, 内径D=0.6, 气速Vel=9.29m/s, 气温T=25°C.	00000030
<input type="checkbox"/> 江门市美胜...	工业点源	位置(x, y, z)=(-1051, -682, 59), 高度H=30, 内径D=0.6, 气速Vel=49.15m/s, 气温T=25°C.	00000031
<input type="checkbox"/> 江门市美胜...	工业面源	中心(x, y, z)=(-1129, -705, 54), 宽=37, 长=86, 角度=30度. 直输平均He=30.	00000032
<input type="checkbox"/> 广东拓普斯...	工业点源	位置(x, y, z)=(-732, -658, 61), 高度H=28, 内径D=1, 气速Vel=22.65m/s, 气温T=25°C.	00000033
<input type="checkbox"/> 广东拓普斯...	工业面源	中心(x, y, z)=(-666, -896, 61), 宽=90, 长=73, 角度=50度. 直输平均He=23.9.	00000034
<input type="checkbox"/> 广东凌宇气...	工业点源	位置(x, y, z)=(-552, -1189, 70), 高度H=15, 内径D=1.2, 气速Vel=9.83m/s, 气温T=25°C.	00000035
<input type="checkbox"/> 广东凌宇气...	工业点源	位置(x, y, z)=(-418, -1091, 66), 高度H=15, 内径D=0.7, 气速Vel=10.83m/s, 气温T=25°C.	00000036
<input type="checkbox"/> 广东凌宇气...	工业面源	中心(x, y, z)=(-503, -1052, 52), 宽=73, 长=103, 角度=50度. 直输平均He=7.5.	00000037
<input type="checkbox"/> 广东红宇智...	工业点源	位置(x, y, z)=(-503, -1293, 66), 高度H=33, 内径D=1.5, 气速Vel=14.25m/s, 气温T=120°C.	00000038
<input type="checkbox"/> 广东红宇智...	工业点源	位置(x, y, z)=(-539, -1182, 71), 高度H=33, 内径D=1.5, 气速Vel=14.25m/s, 气温T=120°C.	00000039
<input type="checkbox"/> 广东红宇智...	工业点源	位置(x, y, z)=(-505, -1295, 66), 高度H=33, 内径D=0.18, 气速Vel=12.01m/s, 气温T=120°C.	00000040
<input type="checkbox"/> 广东红宇智...	工业点源	位置(x, y, z)=(-541, -1184, 71), 高度H=33, 内径D=0.18, 气速Vel=12.01m/s, 气温T=120°C.	00000041
<input type="checkbox"/> 广东红宇智...	工业点源	位置(x, y, z)=(-607, -1306, 55), 高度H=33, 内径D=0.7, 气速Vel=16.02m/s, 气温T=30°C.	00000042
<input type="checkbox"/> 广东红宇智...	工业点源	位置(x, y, z)=(-605, -1304, 66), 高度H=33, 内径D=0.5, 气速Vel=15.7m/s, 气温T=30°C.	00000043
<input type="checkbox"/> 广东红宇智...	工业面源	中心(x, y, z)=(-466, -1397, 68), 宽=135, 长=72, 角度=55度. 直输平均He=7.5.	00000044
<input type="checkbox"/> 广东必盛达...	工业点源	位置(x, y, z)=(-619, -1397), 高度H=19, 内径D=1.2, 气速Vel=1.2m/s, 气温T=25°C.	00000045
<input type="checkbox"/> 广东必盛达...	工业面源	中心(x, y, z)=(-521, -1468, 89), 宽=66, 长=100, 角度=55度. 直输平均He=17.6.	00000046

附图 28.14 正常工况下, TSP 进一步预测方案

AERMOD预测方案-VOCs

基本要素 | 选项与参数 | 输出内容

预测方案名称: VOCs

AERMOD运行方式: 一般方式(非缺省)

AERMOD预测气象: 预测气象

AERMOD平均时间: 3小时, 4小时, 6小时, **8小时**, 12小时, 日平均, 月平均, 年平均, 全时段

选择污染源:

名称	类型	简要	加入顺序号
<input checked="" type="checkbox"/> 排气筒DAO...	工业点源	位置(x, y, z)=(-53, 41, 50), 高度H=25, 内径D=0.7, 气量Vol=20000m <sup>3</sup> /hr, 气温T=30°C.	00000001
<input checked="" type="checkbox"/> 树脂加工车...	工业面源	中心(x, y, z)=(-58, 49, 50), 输入轮廓线, 点数=5, 面积=598m <sup>2</sup> . 直输平均He=7.5.	00000002
<input type="checkbox"/> 排气筒DAO...	工业点源	位置(x, y, z)=(-53, 41, 50), 高度H=25, 内径D=0.7, 气量Vol=20000m <sup>3</sup> /hr, 气温T=30°C.	00000003
<input type="checkbox"/> 排气筒DAO04	工业点源	位置(x, y, z)=(-69, 45, 51), 高度H=25, 内径D=0.1, 气量Vol=201.97m <sup>3</sup> /hr, 气温T=80°C.	00000004
<input checked="" type="checkbox"/> 树脂加工车...	工业面源	中心(x, y, z)=(-58, 49, 50), 输入轮廓线, 点数=5, 面积=598m <sup>2</sup> . 直输平均He=12.5.	00000005
<input type="checkbox"/> 干膜生产线...	工业点源	位置(x, y, z)=(7, -29, 53), 高度H=25, 内径D=0.4, 气量Vol=8000m <sup>3</sup> /hr, 气温T=30°C.	00000006
<input type="checkbox"/> 干膜生产线...	工业面源	中心(x, y, z)=(-6, -7, 52), 输入轮廓线, 点数=5, 面积=1784m <sup>2</sup> . 直输平均He=11.5.	00000007
<input type="checkbox"/> 排气筒DAO...	工业点源	位置(x, y, z)=(-53, 41, 50), 高度H=25, 内径D=0.7, 气量Vol=20000m <sup>3</sup> /hr, 气温T=30°C.	00000008
<input type="checkbox"/> 树脂加工车...	工业面源	中心(x, y, z)=(-58, 49, 50), 输入轮廓线, 点数=5, 面积=598m <sup>2</sup> . 直输平均He=7.5.	00000009
<input type="checkbox"/> 排气筒DAO...	工业点源	位置(x, y, z)=(-69, 45, 51), 高度H=25, 内径D=0.1, 气量Vol=201.97m <sup>3</sup> /hr, 气温T=80°C.	00000010
<input type="checkbox"/> 树脂加工车...	工业面源	中心(x, y, z)=(-58, 49, 50), 输入轮廓线, 点数=5, 面积=598m <sup>2</sup> . 直输平均He=12.5.	00000011
<input type="checkbox"/> 广东友谊新...	工业点源	位置(x, y, z)=(-820, -1013, 50), 高度H=24, 内径D=0.3, 气速Vel=11.8m/s, 气温T=25°C.	00000012
<input type="checkbox"/> 广东友谊新...	工业点源	位置(x, y, z)=(-836, -996, 49), 高度H=15, 内径D=0.3, 气速Vel=19.66m/s, 气温T=60°C.	00000013
<input type="checkbox"/> 广东友谊新...	工业面源	中心(x, y)=(-680, -908), 宽=19, 长=31, 角度=60度. 直输平均He=3.	00000014
<input type="checkbox"/> 广东友谊新...	工业面源	中心(x, y)=(-825, -1183), 宽=90, 长=39, 角度=50度. 直输平均He=4.9.	00000015
<input type="checkbox"/> 江门联塑班...	工业点源	位置(x, y, z)=(938, 201, 58), 高度H=25, 内径D=1.1, 气速Vel=7.31m/s, 气温T=25°C.	00000016
<input type="checkbox"/> 江门联塑班...	工业点源	位置(x, y, z)=(943, 201, 58), 高度H=25, 内径D=0.6, 气速Vel=9.83m/s, 气温T=25°C.	00000017
<input type="checkbox"/> 江门联塑班...	工业点源	位置(x, y, z)=(960, 178, 58), 高度H=25, 内径D=2, 气速Vel=8.84m/s, 气温T=40°C.	00000018
<input type="checkbox"/> 江门联塑班...	工业面源	中心(x, y, z)=(770, 349, 46), 输入轮廓线, 点数=4, 面积=34252m <sup>2</sup> . 直输平均He=5.	00000019
<input type="checkbox"/> 广东斯柯电...	工业点源	位置(x, y, z)=(-1354, 386, 58), 高度H=25, 内径D=1, 气量Vol=30000m <sup>3</sup> /hr, 气温T=25°C.	00000020
<input type="checkbox"/> 广东斯柯电...	工业点源	位置(x, y, z)=(-1278, 356, 80), 高度H=25, 内径D=0.6, 气速Vel=9.83m/s, 气温T=25°C.	00000021
<input type="checkbox"/> 广东斯柯电...	工业点源	位置(x, y, z)=(-1252, 509, 58), 高度H=25, 内径D=0.8, 气速Vel=11.06m/s, 气温T=25°C.	00000022
<input type="checkbox"/> 广东斯柯电...	工业点源	位置(x, y, z)=(-1217, 502, 57), 高度H=25, 内径D=0.5, 气速Vel=7.08m/s, 气温T=25°C.	00000023
<input type="checkbox"/> 广东斯柯电...	工业点源	位置(x, y, z)=(-1170, 488, 51), 高度H=25, 内径D=0.3, 气速Vel=11.8m/s, 气温T=100°C.	00000024
<input type="checkbox"/> 广东斯柯电...	工业点源	位置(x, y, z)=(-1297, 441, 64), 高度H=25, 内径D=0.3, 气速Vel=15.73m/s, 气温T=100°C.	00000025
<input type="checkbox"/> 广东斯柯电...	工业面源	中心(x, y, z)=(-1287, 403, 61), 宽=170, 长=145, 角度=20度. 直输平均He=21.25.	00000026
<input type="checkbox"/> 广东斯柯电...	工业面源	中心(x, y, z)=(-1195, 481, 52), 宽=100, 长=91, 角度=20度. 直输平均He=21.25.	00000027
<input type="checkbox"/> 广东斯柯电...	工业面源	中心(x, y, z)=(-1173, 383, 47), 宽=4, 长=18, 角度=20度. 直输平均He=2.83.	00000028
<input type="checkbox"/> 江门市美胜...	工业点源	位置(x, y, z)=(-1104, -628, 53), 高度H=30, 内径D=0.6, 气速Vel=26.32m/s, 气温T=80°C.	00000029
<input type="checkbox"/> 江门市美胜...	工业点源	位置(x, y, z)=(-1076, -667, 57), 高度H=30, 内径D=0.6, 气速Vel=9.29m/s, 气温T=25°C.	00000030
<input type="checkbox"/> 江门市美胜...	工业点源	位置(x, y, z)=(-1051, -682, 59), 高度H=30, 内径D=0.6, 气速Vel=49.15m/s, 气温T=25°C.	00000031
<input type="checkbox"/> 江门市美胜...	工业面源	中心(x, y, z)=(-1129, -705, 54), 宽=37, 长=86, 角度=-30度. 直输平均He=30.	00000032
<input type="checkbox"/> 广东拓普斯...	工业点源	位置(x, y, z)=(-732, -858, 61), 高度H=28, 内径D=1, 气速Vel=22.65m/s, 气温T=25°C.	00000033
<input type="checkbox"/> 广东拓普斯...	工业面源	中心(x, y, z)=(-666, -896, 61), 宽=90, 长=73, 角度=50度. 直输平均He=23.9.	00000034
<input type="checkbox"/> 广东凌宇气...	工业点源	位置(x, y, z)=(-552, -1189, 70), 高度H=15, 内径D=1.2, 气速Vel=9.83m/s, 气温T=25°C.	00000035
<input type="checkbox"/> 广东凌宇气...	工业点源	位置(x, y, z)=(-418, -1091, 66), 高度H=15, 内径D=0.7, 气速Vel=10.83m/s, 气温T=25°C.	00000036
<input type="checkbox"/> 广东凌宇气...	工业面源	中心(x, y, z)=(-503, -1052, 52), 宽=73, 长=103, 角度=50度. 直输平均He=7.5.	00000037
<input type="checkbox"/> 广东红宇智...	工业点源	位置(x, y, z)=(-503, -1293, 66), 高度H=33, 内径D=1.5, 气速Vel=14.25m/s, 气温T=120°C.	00000038
<input type="checkbox"/> 广东红宇智...	工业点源	位置(x, y, z)=(-539, -1182, 71), 高度H=33, 内径D=1.5, 气速Vel=14.25m/s, 气温T=120°C.	00000039
<input type="checkbox"/> 广东红宇智...	工业点源	位置(x, y, z)=(-505, -1295, 66), 高度H=33, 内径D=0.18, 气速Vel=12.01m/s, 气温T=120°C.	00000040
<input type="checkbox"/> 广东红宇智...	工业点源	位置(x, y, z)=(-541, -1184, 71), 高度H=33, 内径D=0.18, 气速Vel=12.01m/s, 气温T=120°C.	00000041
<input type="checkbox"/> 广东红宇智...	工业点源	位置(x, y, z)=(-807, -1306, 55), 高度H=33, 内径D=0.7, 气速Vel=16.02m/s, 气温T=30°C.	00000042
<input type="checkbox"/> 广东红宇智...	工业点源	位置(x, y, z)=(-805, -1304, 66), 高度H=33, 内径D=0.5, 气速Vel=15.7m/s, 气温T=30°C.	00000043
<input type="checkbox"/> 广东红宇智...	工业面源	中心(x, y, z)=(-466, -1397, 68), 宽=135, 长=72, 角度=65度. 直输平均He=7.5.	00000044
<input type="checkbox"/> 广东必盛达...	工业点源	位置(x, y, z)=(-619, -1397), 高度H=19, 内径D=1.2, 气速Vel=1.2m/s, 气温T=25°C.	00000045
<input type="checkbox"/> 广东必盛达...	工业面源	中心(x, y, z)=(-521, -1468, 69), 宽=96, 长=100, 角度=65度. 直输平均He=17.6.	00000046

预测因子及类型: VOCs 普通

AERMOD预测点方案: 预测点方案(2648点)

常用模型选项

- 不考虑地形影响(采用平坦地形)
- 考虑预测点离地高(测点不在地面上)
- 不考虑烟囱出口下洗现象
- 计算总沉积率
- 计算干沉积率
- 计算湿沉积率
- 面源计算考虑干去除损耗
- 使用AERMOD的ALPHA选项
- 考虑建筑物下洗
- 考虑城市效应
- 考虑NO2化学反应
- 考虑对全部源速度优化
- 考虑仅对面源速度优化
- 考虑扩散过程的衰减
- 考虑小风处理ALPHA选项
- 干沉降算法中不考虑干清除
- 湿沉降算法中不考虑湿清除
- 忽略夜间城市边界层/白天对流层转换

附图 28.15 正常工况下, VOCs 进一步预测方案



AERMOD预测方案-非甲烷总烃

基本要素 | 选项与参数 | 输出内容

预测方案名称: 非甲烷总烃

AERMOD运行方式: 一般方式(非缺省)

AERMOD预测气象: 预测气象

AERMOD平均时间: 1小时

选择污染源:

名称	类型	简要	加入顺序号
<input checked="" type="checkbox"/> 排气筒DA0...	工业点源	位置(x, y, z)=(-53, 41, 50), 高度H=25, 内径D=0.7, 气量Vol=20000m <sup>3</sup> /hr, 气温T=30°C.	00000001
<input checked="" type="checkbox"/> 树脂加工车...	工业面源	中心(x, y, z)=(-58, 49, 50), 输入轮廓线, 点数=5, 面积=598m <sup>2</sup> . 直输平均He=7.5.	00000002
<input type="checkbox"/> 排气筒DA0...	工业点源	位置(x, y, z)=(-53, 41, 50), 高度H=25, 内径D=0.7, 气量Vol=20000m <sup>3</sup> /hr, 气温T=30°C.	00000003
<input checked="" type="checkbox"/> 排气筒DA004	工业点源	位置(x, y, z)=(-89, 45, 51), 高度H=25, 内径D=0.1, 气量Vol=201.97m <sup>3</sup> /hr, 气温T=80°C.	00000004
<input checked="" type="checkbox"/> 树脂加工车...	工业面源	中心(x, y, z)=(-58, 49, 50), 输入轮廓线, 点数=5, 面积=598m <sup>2</sup> . 直输平均He=12.5.	00000005
<input type="checkbox"/> 干膜生产线...	工业点源	位置(x, y, z)=(7, -29, 53), 高度H=25, 内径D=0.4, 气量Vol=8000m <sup>3</sup> /hr, 气温T=30°C.	00000006
<input type="checkbox"/> 干膜生产线...	工业面源	中心(x, y, z)=(-6, -7, 52), 输入轮廓线, 点数=5, 面积=1784m <sup>2</sup> . 直输平均He=11.5.	00000007
<input type="checkbox"/> 排气筒DA0...	工业点源	位置(x, y, z)=(-53, 41, 50), 高度H=25, 内径D=0.7, 气量Vol=20000m <sup>3</sup> /hr, 气温T=30°C.	00000008
<input type="checkbox"/> 树脂加工车...	工业面源	中心(x, y, z)=(-58, 49, 50), 输入轮廓线, 点数=5, 面积=598m <sup>2</sup> . 直输平均He=7.5.	00000009
<input type="checkbox"/> 排气筒DA0...	工业点源	位置(x, y, z)=(-89, 45, 51), 高度H=25, 内径D=0.1, 气量Vol=201.97m <sup>3</sup> /hr, 气温T=80°C.	00000010
<input type="checkbox"/> 树脂加工车...	工业面源	中心(x, y, z)=(-58, 49, 50), 输入轮廓线, 点数=5, 面积=598m <sup>2</sup> . 直输平均He=12.5.	00000011
<input type="checkbox"/> 广东友道新...	工业点源	位置(x, y, z)=(-820, -1013, 50), 高度H=24, 内径D=0.3, 气速Vel=11.8m/s, 气温T=25°C.	00000012
<input type="checkbox"/> 广东友道新...	工业点源	位置(x, y, z)=(-836, -996, 49), 高度H=15, 内径D=0.3, 气速Vel=19.66m/s, 气温T=60°C.	00000013
<input type="checkbox"/> 广东友道新...	工业面源	中心(x, y)=(-880, -908), 宽=19, 长=31, 角度=50度. 直输平均He=3.	00000014
<input type="checkbox"/> 广东友道新...	工业面源	中心(x, y)=(-825, -1183), 宽=90, 长=39, 角度=50度. 直输平均He=4.9.	00000015
<input type="checkbox"/> 江门联塑班...	工业点源	位置(x, y, z)=(938, 201, 58), 高度H=25, 内径D=1.1, 气速Vel=7.31m/s, 气温T=25°C.	00000016
<input type="checkbox"/> 江门联塑班...	工业点源	位置(x, y, z)=(943, 201, 58), 高度H=25, 内径D=0.6, 气速Vel=9.83m/s, 气温T=25°C.	00000017
<input type="checkbox"/> 江门联塑班...	工业点源	位置(x, y, z)=(960, 178, 58), 高度H=25, 内径D=2, 气速Vel=8.84m/s, 气温T=40°C.	00000018
<input type="checkbox"/> 江门联塑班...	工业面源	中心(x, y, z)=(770, 349, 46), 输入轮廓线, 点数=4, 面积=34252m <sup>2</sup> . 直输平均He=5.	00000019
<input type="checkbox"/> 广东斯柯电...	工业点源	位置(x, y, z)=(-1354, 386, 58), 高度H=25, 内径D=1, 气量Vol=30000m <sup>3</sup> /hr, 气温T=25°C.	00000020
<input type="checkbox"/> 广东斯柯电...	工业点源	位置(x, y, z)=(-1278, 356, 60), 高度H=25, 内径D=0.6, 气速Vel=9.83m/s, 气温T=25°C.	00000021
<input type="checkbox"/> 广东斯柯电...	工业点源	位置(x, y, z)=(-1252, 509, 58), 高度H=25, 内径D=0.8, 气速Vel=11.06m/s, 气温T=25°C.	00000022
<input type="checkbox"/> 广东斯柯电...	工业点源	位置(x, y, z)=(-1217, 502, 57), 高度H=25, 内径D=0.5, 气速Vel=7.06m/s, 气温T=25°C.	00000023
<input type="checkbox"/> 广东斯柯电...	工业点源	位置(x, y, z)=(-1170, 488, 51), 高度H=25, 内径D=0.3, 气速Vel=11.8m/s, 气温T=100°C.	00000024
<input type="checkbox"/> 广东斯柯电...	工业点源	位置(x, y, z)=(-1297, 441, 64), 高度H=25, 内径D=0.3, 气速Vel=15.73m/s, 气温T=100°C.	00000025
<input type="checkbox"/> 广东斯柯电...	工业面源	中心(x, y, z)=(-1287, 403, 61), 宽=170, 长=145, 角度=20度. 直输平均He=21.25.	00000026
<input type="checkbox"/> 广东斯柯电...	工业面源	中心(x, y, z)=(-1195, 481, 52), 宽=100, 长=91, 角度=20度. 直输平均He=21.25.	00000027
<input type="checkbox"/> 广东斯柯电...	工业面源	中心(x, y, z)=(-1173, 383, 47), 宽=4, 长=18, 角度=20度. 直输平均He=2.83.	00000028
<input type="checkbox"/> 江门市美胜...	工业点源	位置(x, y, z)=(-1104, -628, 53), 高度H=30, 内径D=0.6, 气速Vel=26.32m/s, 气温T=80°C.	00000029
<input type="checkbox"/> 江门市美胜...	工业点源	位置(x, y, z)=(-1076, -667, 57), 高度H=30, 内径D=0.6, 气速Vel=9.29m/s, 气温T=25°C.	00000030
<input type="checkbox"/> 江门市美胜...	工业点源	位置(x, y, z)=(-1051, -682, 59), 高度H=30, 内径D=0.6, 气速Vel=49.15m/s, 气温T=25°C.	00000031
<input type="checkbox"/> 江门市美胜...	工业面源	中心(x, y, z)=(-1129, -705, 54), 宽=37, 长=86, 角度=-30度. 直输平均He=30.	00000032
<input type="checkbox"/> 广东拓普斯...	工业点源	位置(x, y, z)=(-732, -858, 61), 高度H=28, 内径D=1, 气速Vel=22.85m/s, 气温T=25°C.	00000033
<input type="checkbox"/> 广东拓普斯...	工业面源	中心(x, y, z)=(-666, -896, 61), 宽=90, 长=73, 角度=50度. 直输平均He=23.9.	00000034
<input type="checkbox"/> 广东凌宇气...	工业点源	位置(x, y, z)=(-552, -1189, 70), 高度H=15, 内径D=1.2, 气速Vel=9.83m/s, 气温T=25°C.	00000035
<input type="checkbox"/> 广东凌宇气...	工业点源	位置(x, y, z)=(-418, -1091, 66), 高度H=15, 内径D=0.7, 气速Vel=10.83m/s, 气温T=25°C.	00000036
<input type="checkbox"/> 广东凌宇气...	工业面源	中心(x, y, z)=(-503, -1052, 52), 宽=73, 长=103, 角度=50度. 直输平均He=7.5.	00000037
<input type="checkbox"/> 广东红宇智...	工业点源	位置(x, y, z)=(-503, -1293, 66), 高度H=33, 内径D=1.5, 气速Vel=14.25m/s, 气温T=120°C.	00000038
<input type="checkbox"/> 广东红宇智...	工业点源	位置(x, y, z)=(-539, -1182, 71), 高度H=33, 内径D=1.5, 气速Vel=14.25m/s, 气温T=120°C.	00000039
<input type="checkbox"/> 广东红宇智...	工业点源	位置(x, y, z)=(-505, -1295, 66), 高度H=33, 内径D=0.18, 气速Vel=12.01m/s, 气温T=120°C.	00000040
<input type="checkbox"/> 广东红宇智...	工业点源	位置(x, y, z)=(-541, -1184, 71), 高度H=33, 内径D=0.18, 气速Vel=12.01m/s, 气温T=120°C.	00000041
<input type="checkbox"/> 广东红宇智...	工业点源	位置(x, y, z)=(-807, -1306, 55), 高度H=33, 内径D=0.7, 气速Vel=16.02m/s, 气温T=30°C.	00000042
<input type="checkbox"/> 广东红宇智...	工业点源	位置(x, y, z)=(-805, -1304, 66), 高度H=33, 内径D=0.5, 气速Vel=15.7m/s, 气温T=30°C.	00000043
<input type="checkbox"/> 广东红宇智...	工业面源	中心(x, y, z)=(-466, -1397, 68), 宽=135, 长=72, 角度=55度. 直输平均He=7.5.	00000044
<input type="checkbox"/> 广东必盛达...	工业点源	位置(x, y)=(-619, -1397), 高度H=19, 内径D=1.2, 气速Vel=1.2m/s, 气温T=25°C.	00000045
<input type="checkbox"/> 广东必盛达...	工业面源	中心(x, y, z)=(-521, -1468, 68), 宽=66, 长=100, 角度=55度. 直输平均He=17.6.	00000046

预测因子及类型: 非甲烷总烃 普通

AERMOD预测点方案: 预测点方案(2648点)

常用模型选项

- 不考虑地形影响(采用平坦地形)
- 考虑预测点离地高(测点不在地面上)
- 不考虑烟囱出口下洗现象
- 计算总沉积率
- 计算干沉积率
- 计算湿沉积率
- 面源计算考虑干去除损耗
- 使用AERMOD的ALPHA选项
- 考虑建筑物下洗
- 考虑城市效应
- 考虑NO2化学反应
- 考虑对全部源速度优化
- 考虑仅对面源速度优化
- 考虑扩散过程的衰减
- 考虑小风处理ALPHA选项
- 干沉降算法中不考虑干清除
- 湿沉降算法中不考虑湿清除
- 忽略夜间城市边界层/白天对流层转换

附图 28.16 正常工况下, NMHC 进一步预测方案

AERMOD预测方案-SO2

基本要素 | 选项与参数 | 输出内容

预测方案名称: S02

AERMOD运行方式: 一般方式(非缺省)

AERMOD预测气象: 预测气象

AERMOD平均时间:
 

- 2小时
- 3小时
- 4小时
- 6小时
- 8小时
- 12小时
- 日平均
- 月平均
- 年平均

预测因子及类型: S02 普通

AERMOD预测点方案: 预测点方案(2648点)

常用模型选项:
 

- 不考虑地形影响(采用平坦地形)
- 考虑预测点离地高(测点不在地面上)
- 不考虑烟囱出口下洗现象
- 计算总沉积率
- 计算干沉积率
- 计算湿沉积率
- 面源计算考虑干去除损耗
- 使用AERMOD的ALPHA选项
- 考虑建筑物下洗
- 考虑城市效应
- 考虑NO2化学反应
- 考虑对全部源速度优化
- 考虑仅对面源速度优化
- 考虑扩散过程的衰减
- 考虑小风处理ALPHA选项
- 干沉降算法中不考虑干清除
- 湿沉降算法中不考虑湿清除
- 忽略夜间城市边界层/白天对流层转换

选择污染源:

名称	类型	简要	加入顺序号
<input type="checkbox"/> 排气筒DAO...	工业点源	位置(x, y, z)=(-53, 41, 50), 高度H=25, 内径D=0.7, 气量Vol=20000m <sup>3</sup> /hr, 气温T=30°C.	00000001
<input checked="" type="checkbox"/> 树脂加工车...	工业面源	中心(x, y, z)=(-58, 49, 50), 输入轮廓线, 点数=5, 面积=598m <sup>2</sup> . 直输平均He=7.5.	00000002
<input type="checkbox"/> 排气筒DAO...	工业点源	位置(x, y, z)=(-53, 41, 50), 高度H=25, 内径D=0.7, 气量Vol=20000m <sup>3</sup> /hr, 气温T=30°C.	00000003
<input checked="" type="checkbox"/> 排气筒DAO04	工业点源	位置(x, y, z)=(-89, 45, 51), 高度H=25, 内径D=0.1, 气量Vol=201.97m <sup>3</sup> /hr, 气温T=80°C.	00000004
<input checked="" type="checkbox"/> 树脂加工车...	工业面源	中心(x, y, z)=(-58, 49, 50), 输入轮廓线, 点数=5, 面积=598m <sup>2</sup> . 直输平均He=12.5.	00000005
<input type="checkbox"/> 干膜生产线...	工业点源	位置(x, y, z)=(7, -29, 53), 高度H=25, 内径D=0.4, 气量Vol=8000m <sup>3</sup> /hr, 气温T=30°C.	00000006
<input type="checkbox"/> 干膜生产线...	工业面源	中心(x, y, z)=(-6, -7, 52), 输入轮廓线, 点数=5, 面积=1784m <sup>2</sup> . 直输平均He=11.5.	00000007
<input type="checkbox"/> 排气筒DAO...	工业点源	位置(x, y, z)=(-53, 41, 50), 高度H=25, 内径D=0.7, 气量Vol=20000m <sup>3</sup> /hr, 气温T=30°C.	00000008
<input type="checkbox"/> 树脂加工车...	工业面源	中心(x, y, z)=(-58, 49, 50), 输入轮廓线, 点数=5, 面积=598m <sup>2</sup> . 直输平均He=7.5.	00000009
<input type="checkbox"/> 排气筒DAO...	工业点源	位置(x, y, z)=(-89, 45, 51), 高度H=25, 内径D=0.1, 气量Vol=201.97m <sup>3</sup> /hr, 气温T=80°C.	00000010
<input type="checkbox"/> 树脂加工车...	工业面源	中心(x, y, z)=(-58, 49, 50), 输入轮廓线, 点数=5, 面积=598m <sup>2</sup> . 直输平均He=12.5.	00000011
<input type="checkbox"/> 广东友谊新...	工业点源	位置(x, y, z)=(-820, -1013, 50), 高度H=24, 内径D=0.3, 气量Vol=11.8m <sup>3</sup> /hr, 气温T=25°C.	00000012
<input type="checkbox"/> 广东友谊新...	工业点源	位置(x, y, z)=(-836, -996, 49), 高度H=15, 内径D=0.3, 气量Vol=19.66m <sup>3</sup> /hr, 气温T=60°C.	00000013
<input type="checkbox"/> 广东友谊新...	工业面源	中心(x, y, z)=(-680, -908), 宽=19, 长=31, 角度=50度. 直输平均He=3.	00000014
<input type="checkbox"/> 广东友谊新...	工业面源	中心(x, y, z)=(-625, -1183), 宽=90, 长=39, 角度=50度. 直输平均He=4.9.	00000015
<input type="checkbox"/> 江门联塑班...	工业点源	位置(x, y, z)=(938, 201, 58), 高度H=25, 内径D=1.1, 气量Vol=7.31m <sup>3</sup> /hr, 气温T=25°C.	00000016
<input type="checkbox"/> 江门联塑班...	工业点源	位置(x, y, z)=(943, 201, 58), 高度H=25, 内径D=0.6, 气量Vol=9.83m <sup>3</sup> /hr, 气温T=25°C.	00000017
<input type="checkbox"/> 江门联塑班...	工业点源	位置(x, y, z)=(960, 178, 58), 高度H=25, 内径D=2, 气量Vol=8.84m <sup>3</sup> /hr, 气温T=40°C.	00000018
<input type="checkbox"/> 江门联塑班...	工业面源	中心(x, y, z)=(770, 349, 46), 输入轮廓线, 点数=4, 面积=34252m <sup>2</sup> . 直输平均He=5.	00000019
<input type="checkbox"/> 广东斯柯电...	工业点源	位置(x, y, z)=(-1354, 386, 58), 高度H=25, 内径D=1, 气量Vol=30000m <sup>3</sup> /hr, 气温T=25°C.	00000020
<input type="checkbox"/> 广东斯柯电...	工业点源	位置(x, y, z)=(-1278, 356, 60), 高度H=25, 内径D=0.6, 气量Vol=9.83m <sup>3</sup> /hr, 气温T=25°C.	00000021
<input type="checkbox"/> 广东斯柯电...	工业点源	位置(x, y, z)=(-1252, 509, 58), 高度H=25, 内径D=0.8, 气量Vol=11.06m <sup>3</sup> /hr, 气温T=25°C.	00000022
<input type="checkbox"/> 广东斯柯电...	工业点源	位置(x, y, z)=(-1217, 502, 57), 高度H=25, 内径D=0.5, 气量Vol=7.08m <sup>3</sup> /hr, 气温T=25°C.	00000023
<input type="checkbox"/> 广东斯柯电...	工业点源	位置(x, y, z)=(-1170, 488, 51), 高度H=25, 内径D=0.3, 气量Vol=11.8m <sup>3</sup> /hr, 气温T=100°C.	00000024
<input type="checkbox"/> 广东斯柯电...	工业点源	位置(x, y, z)=(-1297, 441, 64), 高度H=25, 内径D=0.3, 气量Vol=15.73m <sup>3</sup> /hr, 气温T=100°C.	00000025
<input type="checkbox"/> 广东斯柯电...	工业面源	中心(x, y, z)=(-1287, 403, 61), 宽=170, 长=145, 角度=20度. 直输平均He=21.25.	00000026
<input type="checkbox"/> 广东斯柯电...	工业面源	中心(x, y, z)=(-1195, 481, 52), 宽=100, 长=91, 角度=20度. 直输平均He=21.25.	00000027
<input type="checkbox"/> 广东斯柯电...	工业面源	中心(x, y, z)=(-1173, 383, 47), 宽=4, 长=18, 角度=20度. 直输平均He=2.83.	00000028
<input type="checkbox"/> 江门市美胜...	工业点源	位置(x, y, z)=(-1104, -628, 53), 高度H=30, 内径D=0.6, 气量Vol=26.32m <sup>3</sup> /hr, 气温T=80°C.	00000029
<input type="checkbox"/> 江门市美胜...	工业点源	位置(x, y, z)=(-1076, -667, 57), 高度H=30, 内径D=0.6, 气量Vol=9.29m <sup>3</sup> /hr, 气温T=25°C.	00000030
<input type="checkbox"/> 江门市美胜...	工业点源	位置(x, y, z)=(-1051, -682, 59), 高度H=30, 内径D=0.6, 气量Vol=49.15m <sup>3</sup> /hr, 气温T=25°C.	00000031
<input type="checkbox"/> 江门市美胜...	工业面源	中心(x, y, z)=(-1129, -705, 54), 宽=37, 长=66, 角度=30度. 直输平均He=30.	00000032
<input type="checkbox"/> 广东拓普斯...	工业点源	位置(x, y, z)=(-732, -858, 61), 高度H=28, 内径D=1, 气量Vol=22.65m <sup>3</sup> /hr, 气温T=25°C.	00000033
<input type="checkbox"/> 广东拓普斯...	工业面源	中心(x, y, z)=(-666, -896, 61), 宽=90, 长=73, 角度=50度. 直输平均He=23.9.	00000034
<input type="checkbox"/> 广东凌宇气...	工业点源	位置(x, y, z)=(-552, -1189, 70), 高度H=15, 内径D=1.2, 气量Vol=9.83m <sup>3</sup> /hr, 气温T=25°C.	00000035
<input type="checkbox"/> 广东凌宇气...	工业点源	位置(x, y, z)=(-418, -1091, 66), 高度H=15, 内径D=0.7, 气量Vol=10.83m <sup>3</sup> /hr, 气温T=25°C.	00000036
<input type="checkbox"/> 广东凌宇气...	工业面源	中心(x, y, z)=(-503, -1052, 52), 宽=73, 长=103, 角度=50度. 直输平均He=7.5.	00000037
<input type="checkbox"/> 广东红宇智...	工业点源	位置(x, y, z)=(-503, -1293, 66), 高度H=33, 内径D=1.5, 气量Vol=14.25m <sup>3</sup> /hr, 气温T=120°C.	00000038
<input type="checkbox"/> 广东红宇智...	工业点源	位置(x, y, z)=(-539, -1182, 71), 高度H=33, 内径D=1.5, 气量Vol=14.25m <sup>3</sup> /hr, 气温T=120°C.	00000039
<input type="checkbox"/> 广东红宇智...	工业点源	位置(x, y, z)=(-505, -1295, 66), 高度H=33, 内径D=0.18, 气量Vol=12.01m <sup>3</sup> /hr, 气温T=120°C.	00000040
<input type="checkbox"/> 广东红宇智...	工业点源	位置(x, y, z)=(-541, -1184, 71), 高度H=33, 内径D=0.18, 气量Vol=12.01m <sup>3</sup> /hr, 气温T=120°C.	00000041
<input type="checkbox"/> 广东红宇智...	工业点源	位置(x, y, z)=(-807, -1306, 55), 高度H=33, 内径D=0.7, 气量Vol=16.02m <sup>3</sup> /hr, 气温T=30°C.	00000042
<input type="checkbox"/> 广东红宇智...	工业点源	位置(x, y, z)=(-805, -1304, 66), 高度H=33, 内径D=0.5, 气量Vol=15.7m <sup>3</sup> /hr, 气温T=30°C.	00000043
<input type="checkbox"/> 广东红宇智...	工业面源	中心(x, y, z)=(-466, -1397, 68), 宽=135, 长=72, 角度=55度. 直输平均He=7.5.	00000044
<input type="checkbox"/> 广东必盛达...	工业点源	位置(x, y, z)=(-619, -1397), 高度H=19, 内径D=1.2, 气量Vol=1.2m <sup>3</sup> /hr, 气温T=25°C.	00000045
<input type="checkbox"/> 广东必盛达...	工业面源	中心(x, y, z)=(-521, -1468, 68), 宽=96, 长=100, 角度=55度. 直输平均He=17.6.	00000046

附图 28.17 正常工况下, SO<sub>2</sub>进一步预测方案



AERMOD预测方案-NO2

基本要素 | 选项与参数 | 输出内容

预测方案名称: NO2

AERMOD运行方式: 一般方式(非缺省)

AERMOD预测气象: 预测气象

AERMOD平均时间:  2小时  3小时  4小时  6小时  8小时  12小时  日平均  月平均  年平均

选择污染源:

名称	类型	简要	加入顺序号
<input type="checkbox"/> 排气筒DAO...	工业点源	位置(x, y, z)=(-53, 41, 50), 高度H=25, 内径D=0.7, 气量Vol=20000m <sup>3</sup> /hr, 气温T=30°C.	00000001
<input checked="" type="checkbox"/> 树脂加工车...	工业面源	中心(x, y, z)=(-58, 49, 50), 输入轮廓线, 点数=5, 面积=598m <sup>2</sup> . 直输平均He=7.5.	00000002
<input type="checkbox"/> 排气筒DAO...	工业点源	位置(x, y, z)=(-53, 41, 50), 高度H=25, 内径D=0.7, 气量Vol=20000m <sup>3</sup> /hr, 气温T=30°C.	00000003
<input type="checkbox"/> 排气筒DAO04	工业点源	位置(x, y, z)=(-89, 45, 51), 高度H=25, 内径D=0.1, 气量Vol=201.97m <sup>3</sup> /hr, 气温T=80°C.	00000004
<input checked="" type="checkbox"/> 树脂加工车...	工业面源	中心(x, y, z)=(-58, 49, 50), 输入轮廓线, 点数=5, 面积=598m <sup>2</sup> . 直输平均He=12.5.	00000005
<input type="checkbox"/> 干膜生产线...	工业点源	位置(x, y, z)=(7, -29, 53), 高度H=25, 内径D=0.4, 气量Vol=8000m <sup>3</sup> /hr, 气温T=30°C.	00000006
<input type="checkbox"/> 干膜生产线...	工业面源	中心(x, y, z)=(-6, -7, 52), 输入轮廓线, 点数=5, 面积=1784m <sup>2</sup> . 直输平均He=11.5.	00000007
<input type="checkbox"/> 排气筒DAO...	工业点源	位置(x, y, z)=(-53, 41, 50), 高度H=25, 内径D=0.7, 气量Vol=20000m <sup>3</sup> /hr, 气温T=30°C.	00000008
<input type="checkbox"/> 树脂加工车...	工业面源	中心(x, y, z)=(-58, 49, 50), 输入轮廓线, 点数=5, 面积=598m <sup>2</sup> . 直输平均He=7.5.	00000009
<input type="checkbox"/> 排气筒DAO...	工业点源	位置(x, y, z)=(-89, 45, 51), 高度H=25, 内径D=0.1, 气量Vol=201.97m <sup>3</sup> /hr, 气温T=80°C.	00000010
<input type="checkbox"/> 树脂加工车...	工业面源	中心(x, y, z)=(-58, 49, 50), 输入轮廓线, 点数=5, 面积=598m <sup>2</sup> . 直输平均He=12.5.	00000011
<input type="checkbox"/> 广东友谊新...	工业点源	位置(x, y, z)=(-620, -1013, 50), 高度H=24, 内径D=0.3, 气速Vel=11.8m/s, 气温T=25°C.	00000012
<input type="checkbox"/> 广东友谊新...	工业点源	位置(x, y, z)=(-836, -996, 49), 高度H=15, 内径D=0.3, 气速Vel=19.66m/s, 气温T=60°C.	00000013
<input type="checkbox"/> 广东友谊新...	工业面源	中心(x, y, z)=(-680, -908), 宽=19, 长=31, 角度=50度. 直输平均He=3.	00000014
<input type="checkbox"/> 广东友谊新...	工业面源	中心(x, y, z)=(-625, -1183), 宽=90, 长=39, 角度=50度. 直输平均He=4.9.	00000015
<input type="checkbox"/> 江门联塑班...	工业点源	位置(x, y, z)=(938, 201, 58), 高度H=25, 内径D=1.1, 气速Vel=7.31m/s, 气温T=25°C.	00000016
<input type="checkbox"/> 江门联塑班...	工业点源	位置(x, y, z)=(943, 201, 58), 高度H=25, 内径D=0.6, 气速Vel=9.83m/s, 气温T=25°C.	00000017
<input type="checkbox"/> 江门联塑班...	工业点源	位置(x, y, z)=(960, 178, 58), 高度H=25, 内径D=2, 气速Vel=8.84m/s, 气温T=40°C.	00000018
<input type="checkbox"/> 江门联塑班...	工业面源	中心(x, y, z)=(770, 349, 46), 输入轮廓线, 点数=4, 面积=34252m <sup>2</sup> . 直输平均He=5.	00000019
<input type="checkbox"/> 广东斯柯电...	工业点源	位置(x, y, z)=(-1354, 386, 58), 高度H=25, 内径D=1, 气量Vol=30000m <sup>3</sup> /hr, 气温T=25°C.	00000020
<input type="checkbox"/> 广东斯柯电...	工业点源	位置(x, y, z)=(-1278, 356, 60), 高度H=25, 内径D=0.6, 气速Vel=9.83m/s, 气温T=25°C.	00000021
<input type="checkbox"/> 广东斯柯电...	工业点源	位置(x, y, z)=(-1252, 509, 58), 高度H=25, 内径D=0.8, 气速Vel=11.06m/s, 气温T=25°C.	00000022
<input type="checkbox"/> 广东斯柯电...	工业点源	位置(x, y, z)=(-1217, 502, 57), 高度H=25, 内径D=0.5, 气速Vel=7.08m/s, 气温T=25°C.	00000023
<input type="checkbox"/> 广东斯柯电...	工业点源	位置(x, y, z)=(-1170, 488, 51), 高度H=25, 内径D=0.3, 气速Vel=11.8m/s, 气温T=100°C.	00000024
<input type="checkbox"/> 广东斯柯电...	工业点源	位置(x, y, z)=(-1297, 441, 64), 高度H=25, 内径D=0.3, 气速Vel=15.73m/s, 气温T=100°C.	00000025
<input type="checkbox"/> 广东斯柯电...	工业面源	中心(x, y, z)=(-1287, 403, 61), 宽=170, 长=145, 角度=20度. 直输平均He=21.25.	00000026
<input type="checkbox"/> 广东斯柯电...	工业面源	中心(x, y, z)=(-1195, 481, 52), 宽=100, 长=91, 角度=20度. 直输平均He=21.25.	00000027
<input type="checkbox"/> 广东斯柯电...	工业面源	中心(x, y, z)=(-1173, 383, 47), 宽=4, 长=18, 角度=20度. 直输平均He=2.83.	00000028
<input type="checkbox"/> 江门市美胜...	工业点源	位置(x, y, z)=(-1104, -628, 53), 高度H=30, 内径D=0.6, 气速Vel=26.32m/s, 气温T=80°C.	00000029
<input type="checkbox"/> 江门市美胜...	工业点源	位置(x, y, z)=(-1076, -667, 57), 高度H=30, 内径D=0.6, 气速Vel=9.29m/s, 气温T=25°C.	00000030
<input type="checkbox"/> 江门市美胜...	工业点源	位置(x, y, z)=(-1051, -682, 59), 高度H=30, 内径D=0.6, 气速Vel=49.15m/s, 气温T=25°C.	00000031
<input type="checkbox"/> 江门市美胜...	工业面源	中心(x, y, z)=(-1129, -705, 54), 宽=37, 长=86, 角度=30度. 直输平均He=30.	00000032
<input type="checkbox"/> 广东拓普斯...	工业点源	位置(x, y, z)=(-732, -858, 61), 高度H=28, 内径D=1, 气速Vel=22.65m/s, 气温T=25°C.	00000033
<input type="checkbox"/> 广东拓普斯...	工业面源	中心(x, y, z)=(-666, -896, 61), 宽=90, 长=73, 角度=50度. 直输平均He=23.9.	00000034
<input type="checkbox"/> 广东凌宇气...	工业点源	位置(x, y, z)=(-552, -1189, 70), 高度H=15, 内径D=1.2, 气速Vel=9.83m/s, 气温T=25°C.	00000035
<input type="checkbox"/> 广东凌宇气...	工业点源	位置(x, y, z)=(-418, -1091, 66), 高度H=15, 内径D=0.7, 气速Vel=10.83m/s, 气温T=25°C.	00000036
<input type="checkbox"/> 广东凌宇气...	工业面源	中心(x, y, z)=(-503, -1052, 52), 宽=73, 长=103, 角度=50度. 直输平均He=7.5.	00000037
<input type="checkbox"/> 广东红字智...	工业点源	位置(x, y, z)=(-503, -1293, 66), 高度H=33, 内径D=1.5, 气速Vel=14.25m/s, 气温T=120°C.	00000038
<input type="checkbox"/> 广东红字智...	工业点源	位置(x, y, z)=(-539, -1182, 71), 高度H=33, 内径D=1.5, 气速Vel=14.25m/s, 气温T=120°C.	00000039
<input type="checkbox"/> 广东红字智...	工业点源	位置(x, y, z)=(-505, -1295, 66), 高度H=33, 内径D=0.18, 气速Vel=12.01m/s, 气温T=120°C.	00000040
<input type="checkbox"/> 广东红字智...	工业点源	位置(x, y, z)=(-541, -1184, 71), 高度H=33, 内径D=0.18, 气速Vel=12.01m/s, 气温T=120°C.	00000041
<input type="checkbox"/> 广东红字智...	工业点源	位置(x, y, z)=(-807, -1306, 55), 高度H=33, 内径D=0.7, 气速Vel=16.02m/s, 气温T=30°C.	00000042
<input type="checkbox"/> 广东红字智...	工业点源	位置(x, y, z)=(-805, -1304, 66), 高度H=33, 内径D=0.5, 气速Vel=15.7m/s, 气温T=30°C.	00000043
<input type="checkbox"/> 广东红字智...	工业面源	中心(x, y, z)=(-466, -1397, 68), 宽=135, 长=72, 角度=55度. 直输平均He=7.5.	00000044
<input type="checkbox"/> 广东必盛达...	工业点源	位置(x, y, z)=(-619, -1397), 高度H=19, 内径D=1.2, 气速Vel=1.2m/s, 气温T=25°C.	00000045
<input type="checkbox"/> 广东必盛达...	工业面源	中心(x, y, z)=(-521, -1488, 69), 宽=66, 长=100, 角度=55度. 直输平均He=17.6.	00000046

预测因子及类型: NO2 | 普通

AERMOD预测点方案: 预测点方案(2648点)

常用模型选项

- 不考虑地形影响(采用平坦地形)
- 考虑预测点离地高(测点不在地面上)
- 不考虑烟囱出口下洗现象
- 计算总沉积率
- 计算干沉积率
- 计算湿沉积率
- 面源计算考虑干去除损耗
- 使用AERMOD的ALPHA选项
- 考虑建筑物下洗
- 考虑城市效应
- 考虑NO2化学反应
- 考虑对全部源速度优化
- 考虑仅对面源速度优化
- 考虑扩散过程的衰减
- 考虑小风处理ALPHA选项
- 干沉降算法中不考虑清除
- 湿沉降算法中不考虑清除
- 忽略夜间城市边界层/白天对流层转换

附图 28.18 正常工况下, NO<sub>2</sub>进一步预测方案





AERMOD预测方案-PM2.5

基本要素 选项与参数 输出内容

预测方案名称: PM2.5

AERMOD运行方式: 一般方式(非缺省)

AERMOD预测气象: 预测气象

AERMOD平均时间:

- 3小时
- 4小时
- 6小时
- 8小时
- 12小时
- 日平均
- 月平均
- 年平均
- 全时投

预测因子及类型: PM2.5(非气) 普通

AERMOD预测点方案: 预测点方案(2648点)

常用模型选项

- 不考虑地形影响(采用平坦地形)
- 考虑预测点离地高(则点不在地面上)
- 不考虑烟囱出口下洗现象
- 计算总沉积率
- 计算干沉积率
- 计算湿沉积率
- 面源计算考虑干去除损耗
- 使用AERMOD的ALPHA选项
- 考虑建筑物下洗
- 考虑城市效应
- 考虑NO2化学反应
- 考虑对全部源速度优化
- 考虑仅对面源速度优化
- 考虑扩散过程的衰减
- 考虑小风处理ALPHA选项
- 干沉降算法中不考虑干清除
- 湿沉降算法中不考虑湿清除
- 忽略夜间城市边界层/白天对流层转换

选择污染源:

名称	类型	简要	加入顺序号
<input checked="" type="checkbox"/> 排气筒DAO...	工业点源	位置(x, y, z)=(-53, 41, 50), 高度H=25, 内径D=0.7, 气量Vol=20000m <sup>3</sup> /hr, 气温T=30°C.	00000001
<input checked="" type="checkbox"/> 树脂加工车...	工业面源	中心(x, y, z)=(-58, 49, 50), 输入轮廓线, 点数=5, 面积=598m <sup>2</sup> . 直输平均He=7.5.	00000002
<input type="checkbox"/> 排气筒DAO...	工业点源	位置(x, y, z)=(-53, 41, 50), 高度H=25, 内径D=0.7, 气量Vol=20000m <sup>3</sup> /hr, 气温T=30°C.	00000003
<input checked="" type="checkbox"/> 排气筒DAO04	工业点源	位置(x, y, z)=(-89, 45, 51), 高度H=25, 内径D=0.1, 气量Vol=201.97m <sup>3</sup> /hr, 气温T=80°C.	00000004
<input checked="" type="checkbox"/> 树脂加工车...	工业面源	中心(x, y, z)=(-58, 49, 50), 输入轮廓线, 点数=5, 面积=598m <sup>2</sup> . 直输平均He=12.5.	00000005
<input type="checkbox"/> 干膜生产线...	工业点源	位置(x, y, z)=(7, -29, 53), 高度H=25, 内径D=0.4, 气量Vol=8000m <sup>3</sup> /hr, 气温T=30°C.	00000006
<input type="checkbox"/> 干膜生产线...	工业点源	中心(x, y, z)=(-6, -7, 52), 输入轮廓线, 点数=5, 面积=1784m <sup>2</sup> . 直输平均He=11.5.	00000007
<input type="checkbox"/> 排气筒DAO...	工业点源	位置(x, y, z)=(-53, 41, 50), 高度H=25, 内径D=0.7, 气量Vol=20000m <sup>3</sup> /hr, 气温T=30°C.	00000008
<input type="checkbox"/> 树脂加工车...	工业面源	中心(x, y, z)=(-58, 49, 50), 输入轮廓线, 点数=5, 面积=598m <sup>2</sup> . 直输平均He=7.5.	00000009
<input type="checkbox"/> 排气筒DAO...	工业点源	位置(x, y, z)=(-89, 45, 51), 高度H=25, 内径D=0.1, 气量Vol=201.97m <sup>3</sup> /hr, 气温T=80°C.	00000010
<input type="checkbox"/> 树脂加工车...	工业面源	中心(x, y, z)=(-58, 49, 50), 输入轮廓线, 点数=5, 面积=598m <sup>2</sup> . 直输平均He=12.5.	00000011
<input type="checkbox"/> 广东友谊新...	工业点源	位置(x, y, z)=(-820, -1013, 50), 高度H=24, 内径D=0.3, 气速Vel=11.8m/s, 气温T=25°C.	00000012
<input type="checkbox"/> 广东友谊新...	工业点源	位置(x, y, z)=(-836, -996, 49), 高度H=15, 内径D=0.3, 气速Vel=19.66m/s, 气温T=60°C.	00000013
<input type="checkbox"/> 广东友谊新...	工业面源	中心(x, y, z)=(-880, -908), 宽=19, 长=31, 角度=50度. 直输平均He=3.	00000014
<input type="checkbox"/> 广东友谊新...	工业面源	中心(x, y, z)=(-825, -1183), 宽=90, 长=39, 角度=50度. 直输平均He=4.9.	00000015
<input type="checkbox"/> 江门联塑班...	工业点源	位置(x, y, z)=(938, 201, 58), 高度H=25, 内径D=1.1, 气速Vel=7.31m/s, 气温T=25°C.	00000016
<input type="checkbox"/> 江门联塑班...	工业点源	位置(x, y, z)=(943, 201, 58), 高度H=25, 内径D=0.6, 气速Vel=9.83m/s, 气温T=25°C.	00000017
<input type="checkbox"/> 江门联塑班...	工业点源	位置(x, y, z)=(960, 178, 58), 高度H=25, 内径D=2, 气速Vel=8.84m/s, 气温T=40°C.	00000018
<input type="checkbox"/> 江门联塑班...	工业面源	中心(x, y, z)=(770, 349, 46), 输入轮廓线, 点数=4, 面积=34252m <sup>2</sup> . 直输平均He=5.	00000019
<input type="checkbox"/> 广东斯柯电...	工业点源	位置(x, y, z)=(-1354, 386, 58), 高度H=25, 内径D=1, 气量Vol=30000m <sup>3</sup> /hr, 气温T=25°C.	00000020
<input type="checkbox"/> 广东斯柯电...	工业点源	位置(x, y, z)=(-1278, 356, 60), 高度H=25, 内径D=0.6, 气速Vel=9.83m/s, 气温T=25°C.	00000021
<input type="checkbox"/> 广东斯柯电...	工业点源	位置(x, y, z)=(-1252, 509, 58), 高度H=25, 内径D=0.8, 气速Vel=11.06m/s, 气温T=25°C.	00000022
<input type="checkbox"/> 广东斯柯电...	工业点源	位置(x, y, z)=(-1217, 502, 57), 高度H=25, 内径D=0.5, 气速Vel=7.08m/s, 气温T=25°C.	00000023
<input type="checkbox"/> 广东斯柯电...	工业点源	位置(x, y, z)=(-1170, 488, 51), 高度H=25, 内径D=0.3, 气速Vel=11.8m/s, 气温T=100°C.	00000024
<input type="checkbox"/> 广东斯柯电...	工业点源	位置(x, y, z)=(-1297, 441, 64), 高度H=25, 内径D=0.3, 气速Vel=15.73m/s, 气温T=100°C.	00000025
<input type="checkbox"/> 广东斯柯电...	工业面源	中心(x, y, z)=(-1287, 403, 61), 宽=170, 长=145, 角度=20度. 直输平均He=21.25.	00000026
<input type="checkbox"/> 广东斯柯电...	工业面源	中心(x, y, z)=(-1195, 481, 52), 宽=100, 长=91, 角度=20度. 直输平均He=21.25.	00000027
<input type="checkbox"/> 广东斯柯电...	工业面源	中心(x, y, z)=(-1173, 383, 47), 宽=4, 长=18, 角度=20度. 直输平均He=2.83.	00000028
<input type="checkbox"/> 江门市美胜...	工业点源	位置(x, y, z)=(-1104, -628, 53), 高度H=30, 内径D=0.6, 气速Vel=26.32m/s, 气温T=80°C.	00000029
<input type="checkbox"/> 江门市美胜...	工业点源	位置(x, y, z)=(-1076, -667, 57), 高度H=30, 内径D=0.6, 气速Vel=9.29m/s, 气温T=25°C.	00000030
<input type="checkbox"/> 江门市美胜...	工业点源	位置(x, y, z)=(-1051, -682, 59), 高度H=30, 内径D=0.6, 气速Vel=49.15m/s, 气温T=25°C.	00000031
<input type="checkbox"/> 江门市美胜...	工业面源	中心(x, y, z)=(-1129, -705, 54), 宽=37, 长=86, 角度=30度. 直输平均He=30.	00000032
<input type="checkbox"/> 广东拓普斯...	工业点源	位置(x, y, z)=(-732, -858, 61), 高度H=28, 内径D=1, 气速Vel=22.65m/s, 气温T=25°C.	00000033
<input type="checkbox"/> 广东拓普斯...	工业面源	中心(x, y, z)=(-666, -896, 61), 宽=90, 长=73, 角度=50度. 直输平均He=23.9.	00000034
<input type="checkbox"/> 广东凌宇气...	工业点源	位置(x, y, z)=(-552, -1189, 70), 高度H=15, 内径D=1.2, 气速Vel=9.83m/s, 气温T=25°C.	00000035
<input type="checkbox"/> 广东凌宇气...	工业点源	位置(x, y, z)=(-418, -1091, 66), 高度H=15, 内径D=0.7, 气速Vel=10.83m/s, 气温T=25°C.	00000036
<input type="checkbox"/> 广东凌宇气...	工业面源	中心(x, y, z)=(-503, -1052, 52), 宽=73, 长=103, 角度=50度. 直输平均He=7.5.	00000037
<input type="checkbox"/> 广东红宇智...	工业点源	位置(x, y, z)=(-503, -1293, 66), 高度H=33, 内径D=1.5, 气速Vel=14.25m/s, 气温T=120°C.	00000038
<input type="checkbox"/> 广东红宇智...	工业点源	位置(x, y, z)=(-539, -1182, 71), 高度H=33, 内径D=1.5, 气速Vel=14.25m/s, 气温T=120°C.	00000039
<input type="checkbox"/> 广东红宇智...	工业点源	位置(x, y, z)=(-505, -1295, 66), 高度H=33, 内径D=0.18, 气速Vel=12.01m/s, 气温T=120°C.	00000040
<input type="checkbox"/> 广东红宇智...	工业点源	位置(x, y, z)=(-541, -1184, 71), 高度H=33, 内径D=0.18, 气速Vel=12.01m/s, 气温T=120°C.	00000041
<input type="checkbox"/> 广东红宇智...	工业点源	位置(x, y, z)=(-807, -1306, 55), 高度H=33, 内径D=0.7, 气速Vel=16.02m/s, 气温T=30°C.	00000042
<input type="checkbox"/> 广东红宇智...	工业点源	位置(x, y, z)=(-805, -1304, 66), 高度H=33, 内径D=0.5, 气速Vel=15.7m/s, 气温T=30°C.	00000043
<input type="checkbox"/> 广东红宇智...	工业面源	中心(x, y, z)=(-466, -1397, 68), 宽=135, 长=72, 角度=55度. 直输平均He=7.5.	00000044
<input type="checkbox"/> 广东必盛达...	工业点源	位置(x, y, z)=(-619, -1397), 高度H=19, 内径D=1.2, 气速Vel=1.2m/s, 气温T=25°C.	00000045
<input type="checkbox"/> 广东必盛达...	工业面源	中心(x, y, z)=(-521, -1468, 89), 宽=86, 长=100, 角度=55度. 直输平均He=17.6.	00000046

附图 28.20 正常工况下, PM2.5进一步预测方案

## 附件二十九 专家评审意见

### 鹤山市炎墨科技有限公司年增产 2100 吨感光树脂改扩建 项目环境影响报告书专家评审意见

2025 年 5 月 7 日，受江门市生态环境局委托，广东环境保护工程职业学院在江门市组织召开了《鹤山市炎墨科技有限公司年增产 2100 吨感光树脂改扩建项目环境影响报告书》（以下简称“报告书”）专家评审会。江门市生态环境局、江门市生态环境局鹤山分局、建设单位鹤山市炎墨科技有限公司、编制单位广东粤扬环保科技有限公司的代表参加了会议。会议由 5 位专家组成专家组（名单附后）。与会专家和代表踏勘了项目现场，听取了建设单位和编制单位关于项目建设情况和报告书主要内容、会前专家预审意见回应材料的汇报，询问了有关问题，专家组经过充分讨论和评议，形成如下专家评审意见。

#### 一、项目概况

本次改扩建项目总投资为 1000 万元、其中环保投资 50 万元，总用地面积不变，仍为 20965.02 平方米，（建筑物）总占地面积 7800.85 平方米，建筑面积 25125.69 平方米。

本次改扩建工程的建设方案主要包括：

1、于树脂加工车间增设 1 套 10m<sup>3</sup> 反应釜，同时配套设置 2 个 5m<sup>3</sup> 高位溶剂槽以及 2 台自动拆包机（可提高生产过程的自动化程度）、1 台震散机（用于震匀固态物料，便于后续投加、反应）；此外，增设一套 500L 反应釜以及 1 个 500L 高位溶剂槽，作为备用；同时增加一套 50L 反应釜，用于产品中试、研发。

2、延长树脂（聚合）反应时间，将聚合反应时间由 16 小时增加至 24 小时，以提高反应程度、进一步减少原料残留。

3、最终成品液态防焊光阻产能不变（本次新增的感光树脂生产能力为 2100 吨/年，全部作为成品外售）。

项目建设完成后，产品输出类型为液态光阻材料、感光树脂以及干膜防焊光阻：感光树脂产能为 7000 吨/年（其中 4900 吨/年用于总体项目液态防焊光阻的生产，本次新增的 2100 吨/年则作为产品外售），液态防焊光阻产能仍为 14000 吨/年、干膜防焊光阻产能设置仍为 120 万 m<sup>2</sup>。

## 二、报告书编制质量

结合报告书编制单位对会前专家预审意见的回应情况，专家组认为报告书编制依据较充分，评价因子、评价标准、评价等级、评价范围确定合适，项目概况及工程分析基本清楚，环境现状和生态调查资料较翔实，评价技术方法总体符合环境影响评价技术导则及相关技术规范的要求，生态环境保护及环境风险防范措施基本可行，评价结论总体可信。

## 三、报告书修改、补充意见

1、完善项目和鹤城共和片区规划环评以及化工行业相关环保政策的相符性分析。核实废水、废气排放标准，梳理改扩建前后评价标准的变化情况，补充邻苯二甲酸酐等大气特征评价因子。

2、说明改扩建项目风险源的变化情况以及与现有项目仓储工程、风险防范措施等的依托关系，按全厂风险物质存在量计算 Q 值。

3、梳理现有项目实际建设情况与环评批复内容对比分析，细化污染源强核算依据及核算过程。完善现有项目环境问题识别，加强活性炭吸附装置预处理措施。

